

# Annual Review of Hong Kong External Trade, 1995

## 一九九五年香港對外貿易回顧

Census and Statistics Department, Hong Kong

香港政府統計處



這份刊物的 PDF 版本的文字是從印刷版掃描而成，再利用光學字符識別軟件轉換成電子格式。由於原印刷版本已印製並保存多年，光學字符識別技術未必能準確地識別某些文字或數字。因此，搜索或複製此 PDF 檔案內的文字時應加以注意。

The text of this PDF publication was scanned from its printed version and then converted to electronic text using Optical Character Recognition (OCR) software. Because of the age and condition of the original printed copy, the OCR may not recognise certain characters or figures accurately. Caution should therefore be taken when searching or copying text from this PDF publication.

# Annual Review of Hong Kong External Trade, 1995

## 一九九五年香港對外貿易回顧

Enquiries about this publication can be directed to :  
**Trade Statistics Dissemination Section**  
**Census and Statistics Department**

Address : 19/F, Wanchai Tower, 12 Harbour Road,  
Wan Chai, Hong Kong

Tel. No. : 2582 4915

Fax No. : 2802 1101

有關本刊物的查詢，請聯絡：  
政府統計處 貿易統計資料發布組

地址：香港灣仔港灣道十二號灣仔政府大樓十九樓

電話：2582 4915

圖文傳真：2802 1101

## Explanatory Notes

### 註釋

1. The system of commodity classification for trade statistics in this publication is the Standard International Trade Classification Revision 3 (SITC Rev. 3) except for (i) some tables which are analysed by end-use category, or industrial origin, which involve re-grouping of commodity items in the SITC Rev. 3; (ii) some tables on clothing and cotton textiles which are analysed by such variables as type of material and user; and (iii) the table on trade with China of outward processing nature which are based on the Harmonized System.
2. The trade statistics for Hong Kong presented in this publication refer to those of "merchandise trade" only, not including SITC Division 97 "Gold (excluding gold ores and concentrates); gold coin".
3. The trade statistics include those of total exports and imports. The former are distinguished into domestic exports and re-exports. Domestic exports are the natural produce of Hong Kong or the products of a manufacturing process in Hong Kong which has changed permanently the shape, nature, form or utility of the basic materials used in manufacture. Re-exports are products which have previously been imported into Hong Kong and which are re-exported without having undergone in Hong Kong a manufacturing process which has changed permanently the shape, nature, form or utility of the product. Imports are goods which have been produced or manufactured in places outside the jurisdiction of Hong Kong and brought into Hong Kong for domestic use or for subsequent re-export.
4. The official rate for conversion of the Hong Kong dollar to U.S. dollar was HKD5.085 = USD1 until 25 November 1974. The Hong Kong dollar floated on 26 November 1974. As from 17 October 1983 the Hong Kong dollar has been linked to the US dollar through an arrangement in the note issuing mechanism permitting note issuing banks to issue Hong Kong dollar notes at a fixed rate of HK\$7.80 = US\$1.00. The annual average exchange rates between Hong Kong dollar and various currencies are given in table 52.
1. 刊載於本刊物內的貿易統計數字是以標準國際貿易分類法第三次修訂版(簡稱貿易分類法第三版)作為貨品分類的方法,惟下列統計表則除外:(i)部分統計表是按用途或所屬工業劃分,其分類法是按貿易分類法第三版的貨物分類重新編排而成(ii)部分有關成衣和棉質紡織品的統計表,是按原料和使用者類別等劃分(iii)有關外發中國加工貿易的統計表,則以協調制度為依據。
2. 本刊物內所載的香港貿易統計數字是指「商品貿易」,而並不包括貿易分類法第三版第九十七段內有關「黃金(金礦砂及精礦除外);金幣」的貿易數字。
3. 貿易統計包括整體出口和進口資料。前者分為港產出口貨品和轉口貨品。港產出口貨品是指本港天然產品或在本港經過製造過程,以致其基本原料的形式,性質,樣式或用途受到永久改變的貨品。轉口貨品是指先輸入本港然後再出口的貨品,而這些貨品並沒有在本港經過任何製造過程,以永久改變其形式,性質,樣式或用途。進口貨品是指在香港以外出產或製成後輸入本港,供本港內部使用或供再轉口用途的貨品。
4. 直至一九七四年十一月二十五日為止,港府所定的港元對美元兌換價為五點零八五港元兌一美元。在一九七四年十一月二十六日,港元則開始自由浮動。自一九八三年十月十七日起,政府透過一項有關發行紙幣的措施,將港元與美元聯繫,由發鈔銀行以七點八港元兌一美元的固定匯率發行紙幣。每年平均外幣兌換價格則刊載於本刊物表五十二內。

5. The 1993 figures of trade between Hong Kong and the two states that have arisen from the former Czech and Slovak Federal Republic are grouped under the country title "Czech Republic". For 1994, separate country classification has been introduced for the states concerned.
  6. The quantum indices for 1993 have been revised, using a new method for compilation. They may be slightly different from those published in previous issues.
  7. Most of the statistical charts shown in this publication are in semi-logarithmic scale. A brief description of the application of semi-logarithmic scale in statistical charts is given in the Appendix at the end of this publication.
  8. The following symbols are used throughout this publication :
    - # % share less than 0.05%
    - @ Value less than 0.5 million
    - Nil
  9. Figures shown in the tables may not add up to totals due to rounding. The percentage changes and percentage shares are derived from the full figures.
5. 在一九九三年或以前香港與前捷克共和國及斯洛伐克共和國的貿易數字皆被納入於捷克共和國的數據內。但自一九九四年起，上述國家都分別有其個別的國家分類。
  6. 一九九三年的貨量指數因採用了新方法編製修訂而成，故可能與本刊較早期所載的略有分別。
  7. 本刊物內大部分統計圖表乃是以半對數作比例。有關半對數統計圖表的應用，簡述於本刊物的附錄內。
  8. 本刊物採用的符號如下：
    - # 所佔百分比不足 0.05%
    - @ 貨值在五十萬元以下
    - 無
  9. 由於進位關係，統計表內個別數字相加，未必等於其總數。而變動百分率和所佔百分比則是由整數計算得來。

## Contents

Hong Kong's external trade since 1968
General review
Domestic exports by principal commodity
Domestic exports by main destination
Re-exports by end-use category
Re-exports by main destination/origin
Imports by end-use category
Imports by main supplier
Trade involving outward processing in China

## Graphs

1. Hong Kong's external trade by region in 1995	一
2. Movement of aggregate trade values 1971 - 1995	二
3. Annual growth rates of aggregate trade values 1985 - 1995	三
4. Movement of trade indices (1990=100)	四
5A. Value of domestic exports by principal commodity	五 甲
5B. Quantum indices of domestic exports by principal commodity (1990=100)	五 乙
5C. Unit value indices of domestic exports by principal commodity (1990=100)	五 丙
6A. Value of domestic exports by main destination	六 甲
6B. Quantum indices of domestic exports by main destination (1990=100)	六 乙
6C. Unit value indices of domestic exports by main destination (1990=100)	六 丙
7A. Value of re-exports by end-use category	七 甲
7B. Quantum indices of re-exports by end-use category (1990=100)	七 乙
7C. Unit value indices of re-exports by end-use category (1990=100)	七 丙
8. Value of re-exports by main destination	八
9. Value of re-exports by main origin	九
10A. Value of imports by end-use category	十 甲
10B. Quantum indices of imports by end-use category (1990=100)	十 乙
10C. Unit value indices of imports by end-use category (1990=100)	十 丙
11A. Value of imports by main supplier	十一 甲
11B. Quantum indices of imports by main supplier (1990=100)	十一 乙
11C. Unit value indices of imports by main supplier (1990=100)	十一 丙

## Tables

1. Trade index numbers of domestic exports by principal commodity	一
2. Trade index numbers of imports and re-exports by end-use category	二
3. Trade index numbers of domestic exports by main destination by principal commodity	三

## 目錄

自一九六八年起的香港對外貿易數字	1
綜合回顧	3
按主要貨品類別劃分的港產品出口	6
按主要目的地劃分的港產品出口	7
按用途類別劃分的轉口	9
按主要目的地、來源地劃分的轉口	10
按用途類別劃分的進口	12
按主要供應地劃分的進口	13
涉及外發中國加工的貿易	15

## 圖表

一九九五年按區域劃分的香港對外貿易數字	2
一九七一年至一九九五年總體貿易貨值的變動	4
一九八五年至一九九五年總體貿易貨值的按年增長率	4
貿易指數的變動 (一九九零年 = 100)	5
按主要貨品類別劃分的港產品出口貨值	8
按主要貨品類別劃分的港產品出口貨量指數 (一九九零年 = 100)	8
按主要貨品類別劃分的港產品出口單位價格指數 (一九九零年 = 100)	8
按主要目的地劃分的港產品出口貨值	8
按主要目的地劃分的港產品出口貨量指數 (一九九零年 = 100)	8
按主要目的地劃分的港產品出口單位價格指數 (一九九零年 = 100)	8
按用途類別劃分的轉口貨值	11
按用途類別劃分的轉口貨量指數 (一九九零年 = 100)	11
按用途類別劃分的轉口單位價格指數 (一九九零年 = 100)	11
按主要目的地劃分的轉口貨值	11
按主要來源地劃分的轉口貨值	11
按用途類別劃分的進口貨值	14
按用途類別劃分的進口貨量指數 (一九九零年 = 100)	14
按用途類別劃分的進口單位價格指數 (一九九零年 = 100)	14
按主要供應地劃分的進口貨值	14
按主要供應地劃分的進口貨量指數 (一九九零年 = 100)	14
按主要供應地劃分的進口單位價格指數 (一九九零年 = 100)	14

## 統計表

按主要貨品類別劃分的港產品出口貿易指數	17
按用途類別劃分的進口及轉口貿易指數	18
按主要目的地及主要貨品類別劃分的港產品出口貿易指數	19

## Tables

## 統計表

			Page 頁數
4. Trade index numbers of imports by main supplier by end-use category	四	按主要供應地及用途類別劃分的進口貿易指數	21
5. Trade by SITC 1-digit section by SITC 2-digit division	五	按標準國際貿易分類法中的類及段劃分的貿易數字	22
6. Trade by region and country/territory	六	按區域及國家/地區劃分的貿易數字	30
7. Imports by main supplier by main SITC 2-digit division	七	按主要供應地及標準國際貿易分類法中的主要段劃分的進口貨值	38
8. Re-exports by main destination by main SITC 2-digit division	八	按主要目的地及標準國際貿易分類法中的主要段劃分的轉口貨值	42
9. Domestic exports by main destination by main SITC 2-digit division	九	按主要目的地及標準國際貿易分類法中的主要段劃分的港產品出口貨值	46
10. Domestic exports by main SITC 2-digit division by SITC 3-digit group	十	按標準國際貿易分類法中的主要段及組劃分的港產品出口貨值	50
11. Domestic exports by principal commodity by main destination	十一	按主要貨品及主要目的地劃分的港產品出口貨值	54
12. Domestic exports of clothing by destination by type of material	十二	按目的地及原料種類劃分的港產成衣出口貨值	58
13. Domestic exports of clothing by destination by method of manufacture	十三	按目的地及製造方法劃分的港產成衣出口貨值	59
14. Domestic exports of clothing by destination by kind of wear	十四	按目的地及服裝類別劃分的港產成衣出口貨值	60
15. Domestic exports of clothing by destination by user	十五	按目的地及使用者類別劃分的港產成衣出口貨值	61
16. Trade in cotton textiles and man-made fibres by type of commodity	十六	按貨品種類劃分的棉織物及人造纖維貿易數字	62
17. Trade in cotton textiles by main country/territory	十七	按主要國家/地區劃分的棉織物貿易數字	64
18. Trade in man-made fibres by main country/territory	十八	按主要國家/地區劃分的人造纖維貿易數字	65
19. Domestic exports by industrial origin in major industries	十九	按產品所屬工業劃分的本港製造業產品出口統計數字	66
20. Imports and re-exports by end-use category by selected commodities	二十	按用途類別及選出貨品劃分的進口及轉口貨值	72
21. Imports by end-use category by main supplier	二十一	按用途類別及主要供應地劃分的進口貨值	76
22. Imports and re-exports by end-use category by main origin	二十二	按用途類別及主要來源地劃分的進口及轉口貨值	78
23. Imports and re-exports by main origin	二十三	按主要來源地劃分的進口及轉口貨值	80
24. Re-exports by main SITC 2-digit division by SITC 3-digit Group	二十四	按標準國際貿易分類法中的主要段及組劃分的轉口貨值	81
25. Re-exports by principal commodity by main destination	二十五	按主要貨品及主要目的地劃分的轉口貨值	84
26. Re-exports by main origin by main destination	二十六	按主要來源地及主要目的地劃分的轉口貨值	88
27. Re-exports by main destination by main origin	二十七	按主要目的地及主要來源地劃分的轉口貨值	90
28. Re-exports by main origin by main SITC 2-digit division	二十八	按主要來源地及標準國際貿易分類法中的主要段劃分的轉口貨值	92
29. Re-exports by main origin by main destination by main SITC 2-digit division	二十九	按主要來源地、主要目的地及標準國際貿易分類法中的主要段劃分的轉口貨值	96
30. Trade by mode of transport	三十	按運輸方式劃分的貿易數字	103
31. Trade by air by main country/territory	三十一	按主要國家/地區劃分的空運貿易數字	104
32. Trade by ocean by main country/territory	三十二	按主要國家/地區劃分的海運貿易數字	105
33. Imports by air by main SITC 2-digit division/3-digit group	三十三	按標準國際貿易分類法中的主要段/組劃分的空運進口貨值	106
34. Re-exports by air by main SITC 2-digit division/3-digit group	三十四	按標準國際貿易分類法中的主要段/組劃分的空運轉口貨值	107
35. Domestic exports by air by main SITC 2-digit division/3-digit group	三十五	按標準國際貿易分類法中的主要段/組劃分的空運港產品出口貨值	108
36. Imports by air by main supplier by main SITC 2-digit division	三十六	按主要供應地及標準國際貿易分類法中的主要段劃分的空運進口貨值	109
37. Re-exports by air by main destination by main SITC 2-digit division	三十七	按主要目的地及標準國際貿易分類法中的主要段劃分的空運轉口貨值	111
38. Domestic exports by air by main destination by main SITC 2-digit division	三十八	按主要目的地及標準國際貿易分類法中的主要段劃分的空運港產品出口貨值	113

## Tables

## 統計表

		Page 頁數
39. Imports by ocean by main SITC 2-digit division/3-digit group	三十九	按標準國際貿易分類法中的主要段/組劃分的海運進口貨值 115
40. Re-exports by ocean by main SITC 2-digit division/3-digit group	四十	按標準國際貿易分類法中的主要段/組劃分的海運轉口貨值 116
41. Domestic exports by ocean by main SITC 2-digit division/3-digit group	四十一	按標準國際貿易分類法中的主要段/組劃分的海運港產品出口貨值 117
42. Imports by ocean by main supplier by main SITC 2-digit division	四十二	按主要供應地及標準國際貿易分類法中的主要段劃分的海運進口貨值 118
43. Re-exports by ocean by main destination by main SITC 2-digit division	四十三	按主要目的地及標準國際貿易分類法中的主要段劃分的海運轉口貨值 120
44. Domestic exports by ocean by main destination by main SITC 2-digit division	四十四	按主要目的地及標準國際貿易分類法中的主要段劃分的海運港產品出口貨值 122
45. Total tonnage of cargo carried by mode of transport	四十五	按運輸方式劃分的運載貨物噸數 124
46. Hong Kong's position among leading world exporters	四十六	香港在世界主要出口國家的排名位置 125
47. Hong Kong's exports as a share of total imports into overseas destinations	四十七	香港出口佔海外目的地進口總值的百分比 126
48. Comparative share of Hong Kong's principal export commodities in the total imports into the U.S.A.	四十八	香港主要出口貨品佔美國進口總值的百分比 127
49. Comparative share of Hong Kong's principal export commodities in the total imports into China	四十九	香港主要出口貨品佔中國進口總值的百分比 129
50. Comparative share of Hong Kong's principal export commodities in the total imports into EU	五十	香港主要出口貨品佔歐洲聯盟進口總值的百分比 131
51. Comparative share of Hong Kong's principal export commodities in the total imports into Japan	五十一	香港主要出口貨品佔日本進口總值的百分比 133
52. Exchange rates and the effective exchange rate indices	五十二	外幣兌換率及港幣匯率指數 135
Appendix	附錄	136

HONG KONG'S EXTERNAL TRADE SINCE 1968  
自一九六八年起的香港對外貿易數字

YEAR 年份	DOMESTIC EXPORTS 港產品出口		RE-EXPORTS 轉口		IMPORTS 進口		TOTAL TRADE 貿易總額		TRADE BALANCE 商品貿易差額
	VALUE HKD MN. 貨值 百萬港元	ANNUAL CHANGE % 全年 變動百分率	VALUE HKD MN. 貨值 百萬港元	ANNUAL CHANGE % 全年 變動百分率	VALUE HKD MN. 貨值 百萬港元	ANNUAL CHANGE % 全年 變動百分率	VALUE HKD MN. 貨值 百萬港元	ANNUAL CHANGE % 全年 變動百分率	VALUE HKD MN. 貨值 百萬港元
1968	8,428	+26	2,142	+3	12,472	+19	23,042	+20	-1,901
1969	10,518	+25	2,679	+25	14,893	+19	28,090	+22	-1,696
1970	12,347	+17	2,892	+8	17,607	+18	32,845	+17	-2,369
1971	13,750	+11	3,414	+18	20,256	+15	37,420	+14	-3,092
1972	15,245	+11	4,154	+22	21,764	+7	41,164	+10	-2,364
1973	19,474	+28	6,525	+57	29,005	+33	55,004	+34	-3,005
1974	22,911	+18	7,124	+9	34,120	+18	64,156	+17	-4,084
1975	22,859	*	6,973	-2	33,472	-2	63,304	-1	-3,640
1976	32,629	+43	8,928	+28	43,293	+29	84,849	+34	-1,736
1977	35,004	+7	9,829	+10	48,701	+12	93,534	+10	-3,868
1978	40,711	+16	13,197	+34	63,056	+29	116,964	+25	-9,147
1979	55,912	+37	20,022	+52	85,837	+36	161,771	+38	-9,903
1980	68,171	+22	30,072	+50	111,651	+30	209,893	+30	-13,408
1981	80,423	+18	41,739	+39	138,375	+24	260,537	+24	-16,212
1982	83,032	+3	44,353	+6	142,893	+3	270,277	+4	-15,508
1983	104,405	+26	56,294	+27	175,442	+23	336,142	+24	-14,743
1984	137,936	+32	83,504	+48	223,370	+27	444,811	+32	-1,929
1985	129,882	-6	105,270	+26	231,420	+4	466,572	+5	+3,733
1986	153,983	+19	122,546	+16	275,955	+19	552,484	+18	+575
1987	195,254	+27	182,780	+49	377,948	+37	755,982	+37	+87
1988	217,664	+11	275,405	+51	498,798	+32	991,867	+31	-5,729
1989	224,104	+3	346,405	+26	562,781	+13	1,133,291	+14	+7,728
1990	225,875	+1	413,999	+20	642,530	+14	1,282,405	+13	-2,656
1991	231,045	+2	534,841	+29	778,982	+21	1,544,868	+20	-13,096
1992	234,123	+1	690,829	+29	955,295	+23	1,880,248	+22	-30,342
1993	223,027	-5	823,224	+19	1,072,597	+12	2,118,848	+13	-26,347
1994	222,092	*	947,921	+15	1,250,709	+17	2,420,722	+14	-80,695
1995	231,657	+4	1,112,470	+17	1,491,121	+19	2,835,248	+17	-146,994

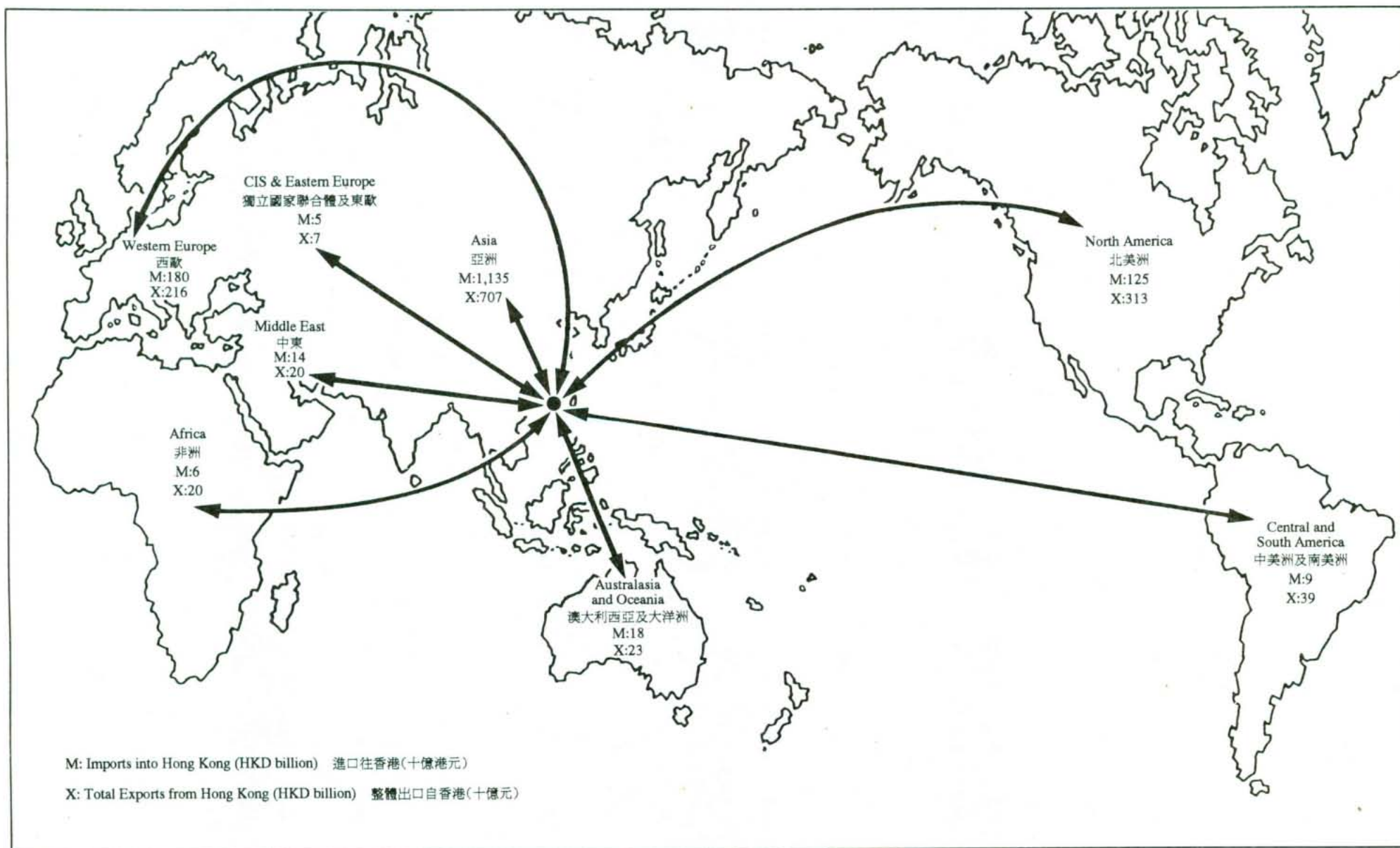
NOTE 註釋 :

\* % CHANGE LESS THAN 0.5%

\* 變動百分率不足0.5%

Graph 1 Hong Kong's External Trade by Region in 1995

圖表一 一九九五年按區域劃分的香港對外貿易數字



## General Review

## 綜合回顧

The value of domestic exports increased by 4.3% in 1995 over 1994. Re-exports continued to be robust with 17.4% increase in value in 1995 over 1994. In the same period, the value of imports increased by 19.2%. With the value of total exports being less than that of imports, a merchandise trade deficit of HKD 147 billion was recorded in 1995.

	Value (HKD billion)		
	1993	1994	1995
Total merchandise trade	2,119	2,421	2,835
	(+12.7)	(+14.2)	(+17.1)
Total exports	1,046	1,170	1,344
	(+13.1)	(+11.8)	(+14.9)
Domestic exports	223	222	232
	(-4.7)	(-0.4)	(+4.3)
Re-exports	823	948	1,112
	(+19.2)	(+15.1)	(+17.4)
Imports	1,073	1,251	1,491
	(+12.3)	(+16.6)	(+19.2)
Merchandise trade balance	-26	-81	-147

Figures in brackets are the percentage changes over previous year.

The quantum index shows the changes in volume whereas the unit value index shows the changes in prices of goods in external trade.

The volume of domestic exports recorded an increase of 1.9% in 1995 over 1994, while that of re-exports grew by 14.3%. The volume of total exports and imports grew by 12.0% and 13.7% respectively.

As regards the price changes in 1995 over 1994, the unit value index of total exports and imports grew by 3.3% and 5.0% respectively. The terms of trade index, which is the ratio of the total export unit value index to the import unit value index, decreased by 1.6% in the same period of comparison.

	% change 95/94	
	Volume	Price
Total exports	+12.0	+3.3
Domestic exports	+1.9	+2.4
Re-exports	+14.3	+3.5
Imports	+13.7	+5.0

一九九五年與一九九四年比較，港產品出口貨值上升百分之四點三。轉口表現則持續強勁，一九九五年與一九九四年比較，轉口貨值上升百分之十七點四。同期比較，進口貨值亦上升百分之十九點二。由於整體出口貨值少於進口貨值，一九九五年錄得商品貿易逆差為一千四百七十億港元。

商品	貨值(十億港元)		
	一九九三年	一九九四年	一九九五年
貿易總額	2,119	2,421	2,835
	(+12.7)	(+14.2)	(+17.1)
整體出口	1,046	1,170	1,344
	(+13.1)	(+11.8)	(+14.9)
港產品出口	223	222	232
	(-4.7)	(-0.4)	(+4.3)
轉口	823	948	1,112
	(+19.2)	(+15.1)	(+17.4)
進口	1,073	1,251	1,491
	(+12.3)	(+16.6)	(+19.2)
商品貿易差額	-26	-81	-147

括弧內的數字表示與去年同期比較的變動百分率。

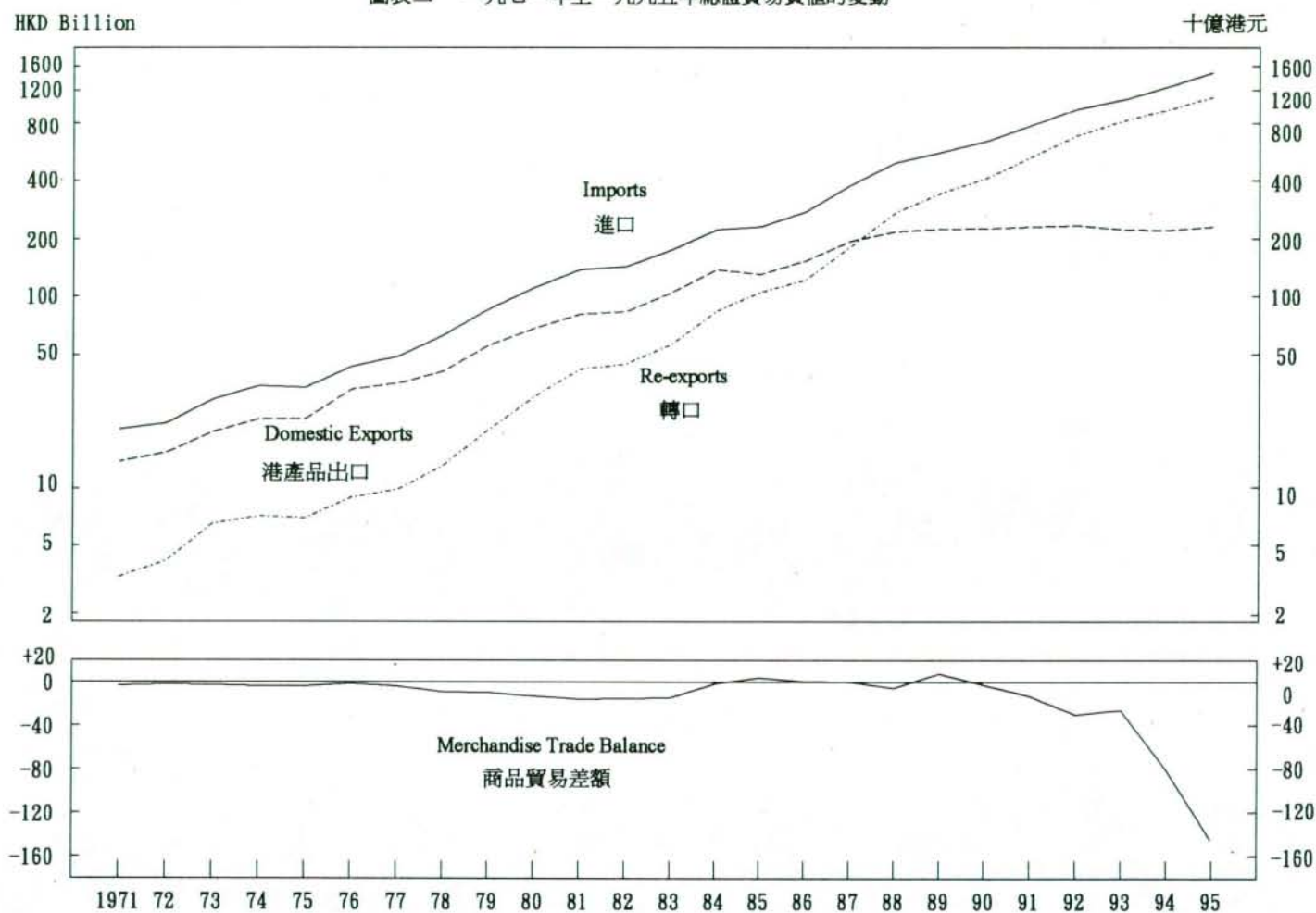
貨量指數是表示外貿貨量的變動，而單位價格指數則表示外貿貨物價格的變動。

一九九五年與一九九四年比較，港產品出口貨量上升百分之一點九。而轉口貨量則有百分之十四點三的增長。整體出口及進口貨量方面則分別上升百分之十二及百分之十三點七。

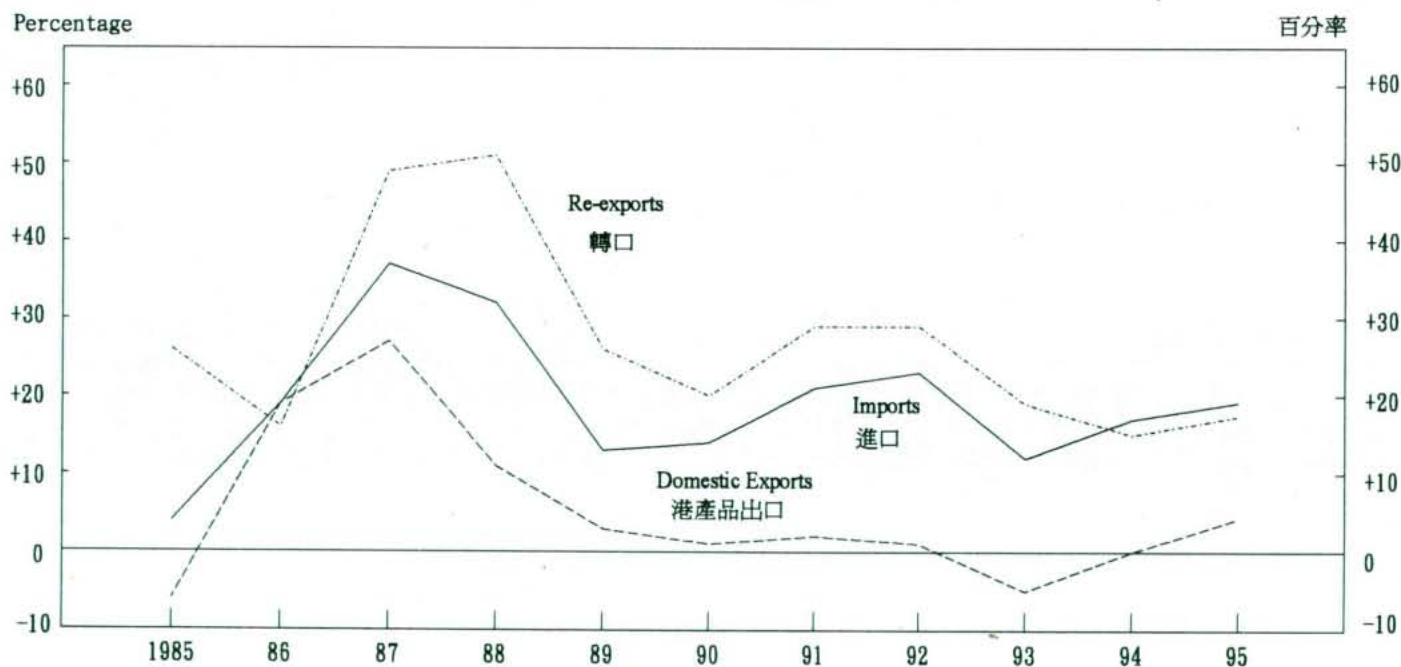
在價格變動方面，一九九五年與一九九四年比較，整體出口及進口的單位價格指數分別上升百分之三點三及百分之五。貿易價格比率指數是整體出口的單位價格指數與進口貨品的單位價格指數的比率，而這指數在同期比較則下跌百分之一點六。

	變動百分率		
	九五年/九四年	貨量	價格
整體出口	+12.0	+3.3	
港產品出口	+1.9	+2.4	
轉口	+14.3	+3.5	
進口	+13.7	+5.0	

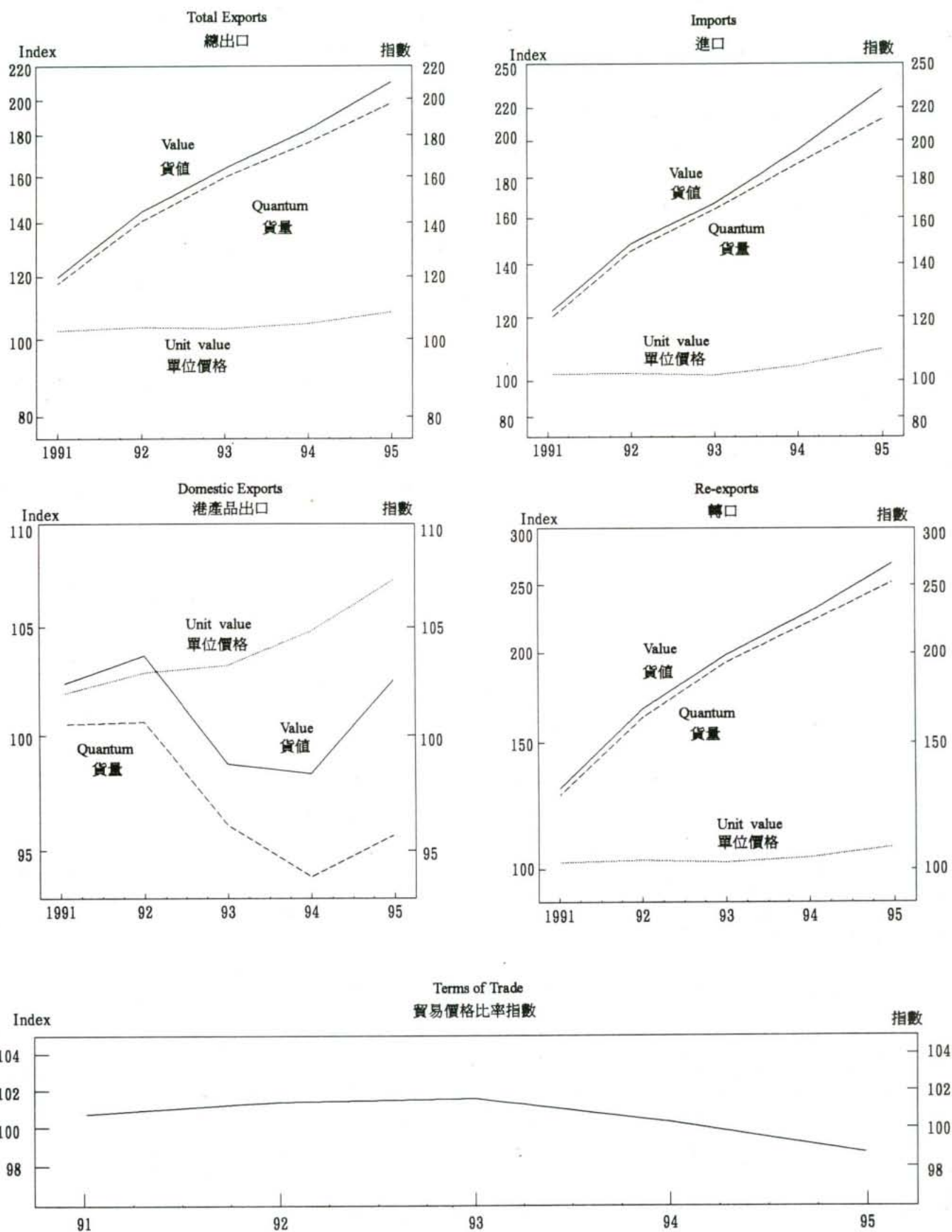
Graph 2 Movement of Aggregate Trade Values 1971-1995  
圖表二 一九七一年至一九九五年總體貿易貨值的變動



Graph 3 Annual Growth Rates of Aggregate Trade Values 1985-1995  
圖表三 一九八五年至一九九五年總體貿易貨值的按年增長率



Graph 4 Movement of Trade Indices (1990=100)  
圖表四 貿易指數的變動(一九九零年=100)



## Domestic Exports by Principal Commodity

### 按主要貨品類別劃分的港產品出口

Clothing accounted for about one-third of the total domestic export value in 1995. Electronic components, watches and clocks, and textile fabrics, which are other major commodity groups in Hong Kong's domestic exports, accounted for 12.8%, 5.9% and 5.5% respectively of the total domestic export value.

Principal commodity	% value share		% value change
	1994	1995	95/94
Clothing	32.9	31.9	+1.0
Electronic components	11.2	12.8	+19.9
Watches and clocks	5.9	5.9	+3.2
Textile fabrics	6.1	5.5	-6.6
Metal manufactures	2.8	2.8	+4.3

As regards the volume of domestic exports, notable changes in 1995 over 1994 were recorded in the following principal commodities:

Principal commodity	% volume change 95/94
Radios of all kinds	+48.6
Metal ores and scrap	+22.6
Electronic components	+17.1
Textile made-ups and related articles	-15.0
Footwear	-59.9

Comparing 1995 over 1994, considerable increases in the domestic export unit value index were recorded for the textile made-ups and related articles (+7.0%). The unit value index of travel goods, handbags and similar articles, however, dropped by 0.9%.

Principal commodity	% price change 95/94
Textile made-ups and related articles	+7.0
Metal ores and scrap	+6.7
Textile yarn and thread	+4.9
Electronic components	+4.1
Travel goods, handbags and similar articles	-0.9

在一九九五年，成衣約佔港產品出口總貨值的三分之一。而其他主要港產品出口貨品，如電子零件、鐘錶及紡織布則分別佔港產品出口總貨值的百分之十二點八、百分之五點九及百分之五點五。

主要貨品類別	佔總貨值百分比		貨值變動百分率
	一九九四年	一九九五年	九五年/九四年
成衣	32.9	31.9	+1.0
電子零件	11.2	12.8	+19.9
鐘錶	5.9	5.9	+3.2
紡織布	6.1	5.5	-6.6
金屬製品	2.8	2.8	+4.3

一九九五年與一九九四年比較，下列主要港產品出口貨品類別的貨量均錄得顯著的變動：

主要貨品類別	貨量變動百分率 九五年/九四年
各類無線電通訊設備	+48.6
金屬礦產及廢料	+22.6
電子零件	+17.1
紡織製成品及有關製品	-15.0
鞋類	-59.9

同期比較，在港產品出口單位價格指數方面，錄得較大升幅的有紡織製成品及有關製品(升百分之七)，而旅行物品、手袋及同類貨品的單位價格指數則下跌百分之零點九。

主要貨品類別	價格變動百分率 九五年/九四年
紡織製成品及有關製品	+7.0
金屬礦產及廢料	+6.7
紡織紗及線	+4.9
電子零件	+4.1
旅行物品、手袋及同類貨品	-0.9

## Domestic Exports by Main Destination

### 按主要目的地劃分的港產品出口

China and the U.S.A. were the two largest destinations of Hong Kong's domestic exports, each accounting for about 27% of the value of domestic exports in 1995. It is noted that a significant proportion of Hong Kong's domestic exports to China (similarly for re-exports to and imports from China) were related to outward processing activities, as raw materials and semi-manufactured goods were exported to China for processing and subsequently re-imported to Hong Kong. As regards percentage change in value, domestic exports to China recorded an increase of 4.2%, while that to the U.S.A. dropped marginally by 0.3%.

Main destination	% value share		% value change
	1994	1995	95/94
China	27.5	27.4	+4.2
U.S.A.	27.7	26.4	-0.3
Singapore	5.5	5.3	+0.1
Japan	4.7	5.1	+13.6
Taiwan	2.7	3.4	+31.2
E.U.	16.8	17.3	+7.4
F.R. Germany	5.8	5.3	-4.9
U.K.	4.6	4.7	+6.3

Increases in the volume of domestic exports were recorded for Japan (+8.7%), the U.K. (+6.5%) and China (+1.1%) in 1995 over 1994.

Main destination	% volume change
	95/94
Japan	+8.7
U.K.	+6.5
China	+1.1
Singapore	-0.3
U.S.A.	-2.3
F.R. Germany	-7.1

The domestic export unit value index of most of the main destinations rose in 1995 over 1994, particularly those of goods to Japan (+4.3%), China (+3.0%) and F.R. Germany (+2.9%). However, the domestic export unit value index to the U.K. dropped marginally by 0.1%.

Main destination	% price change
	95/94
Japan	+4.3
China	+3.0
F.R. Germany	+2.9
U.S.A.	+2.5
Singapore	+0.3
U.K.	-0.1

在一九九五年，中國及美國是港產品出口的首兩個主要目的地。他們分別大約各佔港產品出口貨值百分之二十七。大部分輸往中國的港產品出口(與轉口往中國及從中國進口的情况相似)均涉及中國外發加工活動，其中涉及原料及半製成品出口往中國加工，然後再度進口香港。貨值變動百分率方面，港產品出口往中國錄得百分之四點二的升幅，而輸往美國的則輕微下跌百分之零點三。

主要目的地	佔總貨值百分比		貨值變動百分率
	一九九四年	一九九五年	九五年/九四年
中國	27.5	27.4	+4.2
美國	27.7	26.4	-0.3
新加坡	5.5	5.3	+0.1
日本	4.7	5.1	+13.6
臺灣	2.7	3.4	+31.2
歐洲聯盟	16.8	17.3	+7.4
德國	5.8	5.3	-4.9
英國	4.6	4.7	+6.3

一九九五年與一九九四年比較，港產品出口貨量有顯著上升的包括日本(升百分之八點七)；英國(升百分之六點五)及中國(升百分之一點一)。

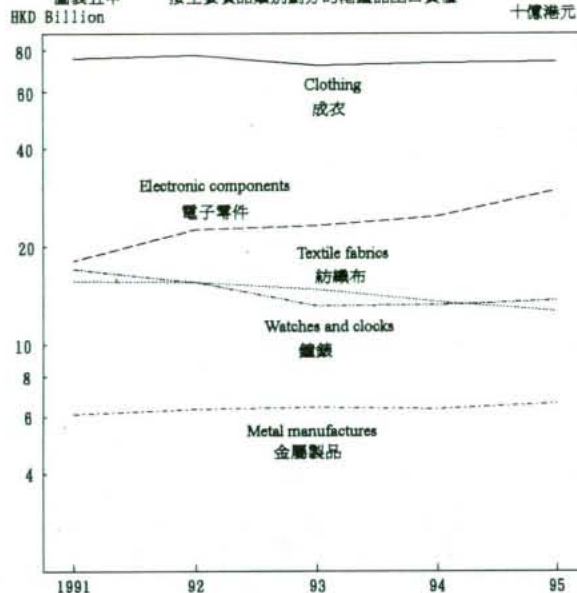
主要目的地	貨量變動百分率
	九五年/九四年
日本	+8.7
英國	+6.5
中國	+1.1
新加坡	-0.3
美國	-2.3
德國	-7.1

同期比較，大部分輸往主要目的地的港產品出口單位價格指數均有上升，特別是日本(升百分之四點三)；中國(升百分之三)及德國(升百分之二點九)。而輸往英國的港產品出口單位價格指數則輕微下跌百分之零點一。

主要目的地	價格變動百分率
	九五年/九四年
日本	+4.3
中國	+3.0
德國	+2.9
美國	+2.5
新加坡	+0.3
英國	-0.1

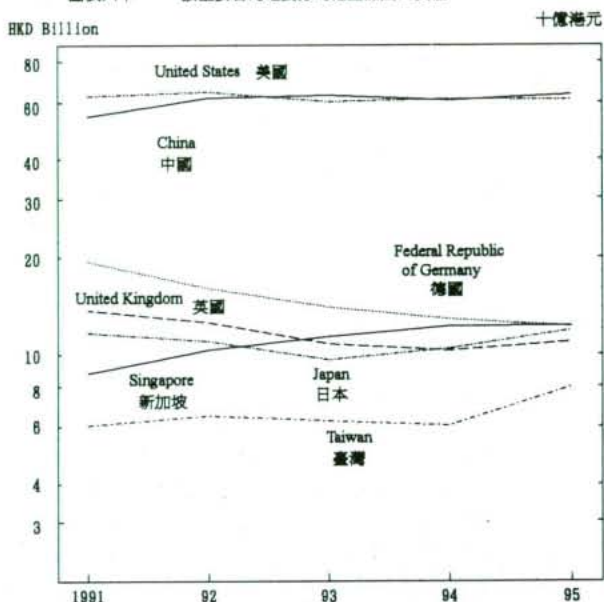
Graph 5A Value of Domestic Exports by Principal Commodity

圖表五甲 按主要貨品類別劃分的港產品出口貨值



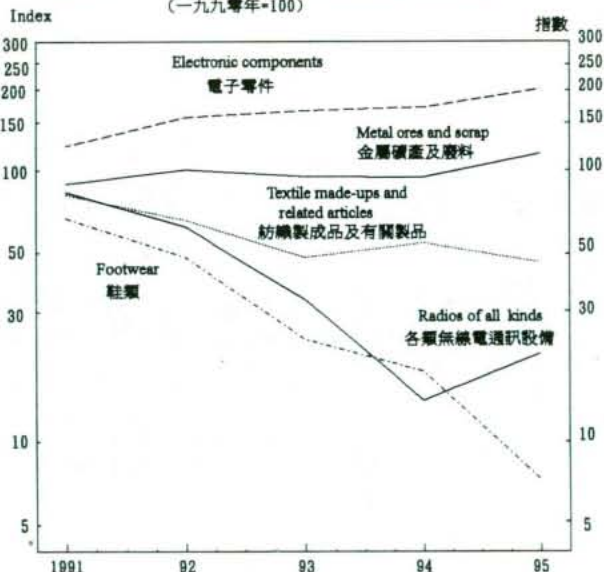
Graph 6A Value of Domestic Exports by Main Destination

圖表六甲 按主要目的地劃分的港產品出口貨值



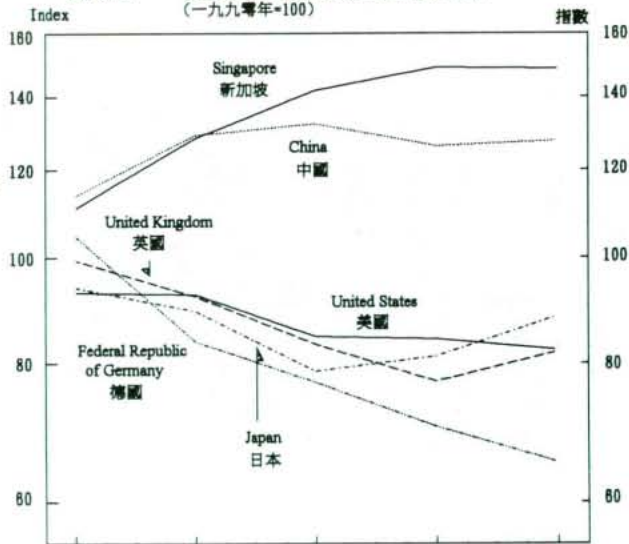
Graph 5B Quantum Indices of Domestic Exports by Principal Commodity (1990=100)

圖表五乙 按主要貨品類別劃分的港產品出口貨量指數 (一九九零年=100)



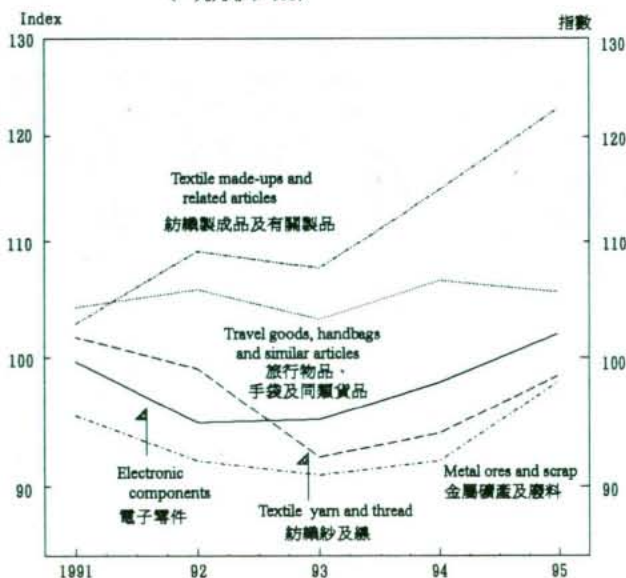
Graph 6B Quantum Indices of Domestic Exports by Main Destination (1990=100)

圖表六乙 按主要目的地劃分的港產品出口貨量指數 (一九九零年=100)



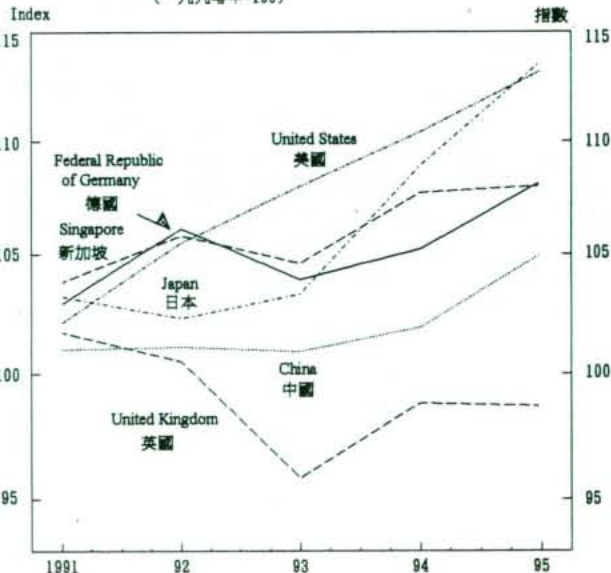
Graph 5C Unit Value Indices of Domestic Exports by Principal Commodity (1990=100)

圖表五丙 按主要貨品類別劃分的港產品出口單位價格指數 (一九九零年=100)



Graph 6C Unit Value Indices of Domestic Exports by Main Destination (1990=100)

圖表六丙 按主要目的地劃分的港產品出口單位價格指數 (一九九零年=100)



## Re-exports by End-use Category

### 按用途類別劃分的轉口

The share of consumer goods in the total re-export value dropped from 52.6% in 1994 to 49.1% in 1995. On the other hand, the share of raw materials and semi-manufactures, the second largest end-use category in re-exports, increased slightly from 27.9% in 1994 to 30.3% in 1995. Capital goods took another 18.0% in 1995, followed by foodstuffs (1.8%) and fuels (0.9%).

End-use category	% value share		% value change
	1994	1995	95/94
Consumer goods	52.6	49.1	+9.6
Raw materials and semi-manufactures	27.9	30.3	+27.3
Capital goods	17.0	18.0	+23.9
Foodstuffs	1.8	1.8	+14.2
Fuels	0.7	0.9	+53.8

The volume of re-exports of all the end-use categories increased in 1995.

End-use category	% volume change 95/94
Fuels	+52.6
Capital goods	+27.7
Raw materials and semi-manufactures	+17.7
Foodstuffs	+13.3
Consumer goods	+7.4

The re-export unit value index of all end-use categories increased in 1995, particularly that of raw materials and semi-manufactures (+8.0%).

End-use category	% price change 95/94
Raw materials and semi-manufactures	+8.0
Consumer goods	+2.2
Foodstuffs	+1.9
Fuels	+0.4
Capital goods	+0.4

消費品的轉口貨值佔總轉口貨值的百分比由一九九四年的百分之五十二點六下跌至一九九五年的百分之四十九點一。而另一方面，為轉口第二大用途類別的原料及半製成品，轉口貨值的百分比則由一九九四年的百分之二十七點九輕微上升至一九九五年的百分之三十點三。除此之外，資本貨品佔總轉口貨值百分之十八，接着是食品(佔百分之一點八)；及燃料(佔百分之零點九)。

用途類別	佔總貨值百分比		貨值變動百分率
	一九九四年	一九九五年	九五年/九四年
消費品	52.6	49.1	+9.6
原料及半製成品	27.9	30.3	+27.3
資本貨品	17.0	18.0	+23.9
食品	1.8	1.8	+14.2
燃料	0.7	0.9	+53.8

同時，所有按用途類別劃分的轉口貨量在一九九五年均有上升。

用途類別	貨量變動百分率 九五年/九四年
燃料	+52.6
資本貨品	+27.7
原料及半製成品	+17.7
食品	+13.3
消費品	+7.4

所有按用途類別劃分的轉口單位價格指數在一九九五年均有上升，特別是原料及半製成品(升百分之八)。

用途類別	價格變動百分率 九五年/九四年
原料及半製成品	+8.0
消費品	+2.2
食品	+1.9
燃料	+0.4
資本貨品	+0.4

## Re-exports by Main Destination/Origin

### 按主要目的地、來源地劃分的轉口

China and the U.S.A. were the two largest destinations of Hong Kong's re-exports, accounting for 34.5% and 20.8% respectively of the total re-export value in 1995. Other main destinations of Hong Kong's re-export trade included Japan (6.3%), the Federal Republic of Germany (4.1%) and the U.K. (2.9%). As regards the percentage change in value in 1995 over 1994, notable increases were recorded in the value of re-exports to Japan (+28.0%), Taiwan (+23.8%) and China (+19.0%).

Main destination	% value share		% value change
	1994	1995	95/94
China	34.1	34.5	+19.0
U.S.A.	22.2	20.8	+10.0
Japan	5.8	6.3	+28.0
Taiwan	2.4	2.5	+23.8
E.U.	14.7	14.4	+15.0
F.R. Germany	4.4	4.1	+10.0
U.K.	2.9	2.9	+18.1

More than half of the value of the goods re-exported through Hong Kong in 1995 originated in China (57.2%). Re-exports originating in China also recorded strong growth of 16.6% in value in 1995 over 1994.

Main origin	% value share		% value change
	1994	1995	95/94
China	57.6	57.2	+16.6
Japan	12.9	11.7	+7.0
Taiwan	7.6	7.5	+15.6
U.S.A.	4.6	5.0	+27.4
Rep. of Korea	2.9	3.4	+37.1

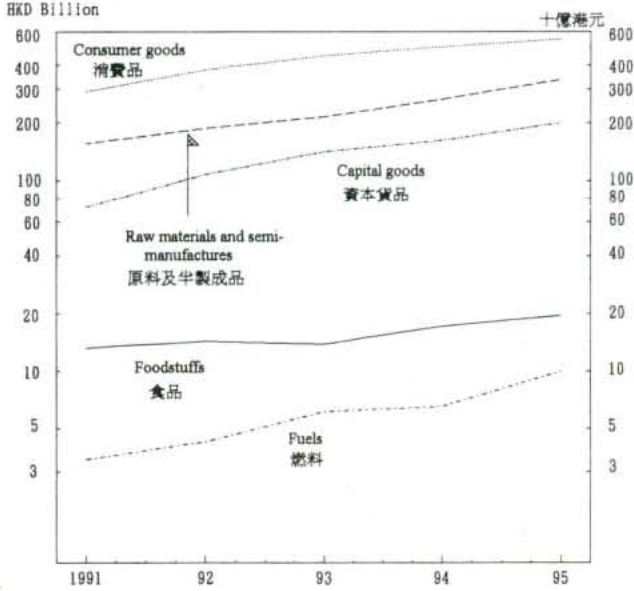
在一九九五年，中國及美國仍然是本港兩大轉口目的地。他們各佔本港總轉口貨值的百分之三十四點五及百分之二十點八。而本港其他主要轉口目的地則包括日本(佔百分之六點三)；德國(佔百分之四點一)；及英國(佔百分之二點九)。至於一九九五年與一九九四年比較，錄得較大貨值升幅的轉口目的地包括日本(升百分之二十八)；臺灣(升百分之二十三點八)；及中國(升百分之十九)。

主要目的地	佔總貨值百分比		貨值變動百分率
	一九九四年	一九九五年	九五年/九四年
中國	34.1	34.5	+19.0
美國	22.2	20.8	+10.0
日本	5.8	6.3	+28.0
臺灣	2.4	2.5	+23.8
歐洲聯盟	14.7	14.4	+15.0
德國	4.4	4.1	+10.0
英國	2.9	2.9	+18.1

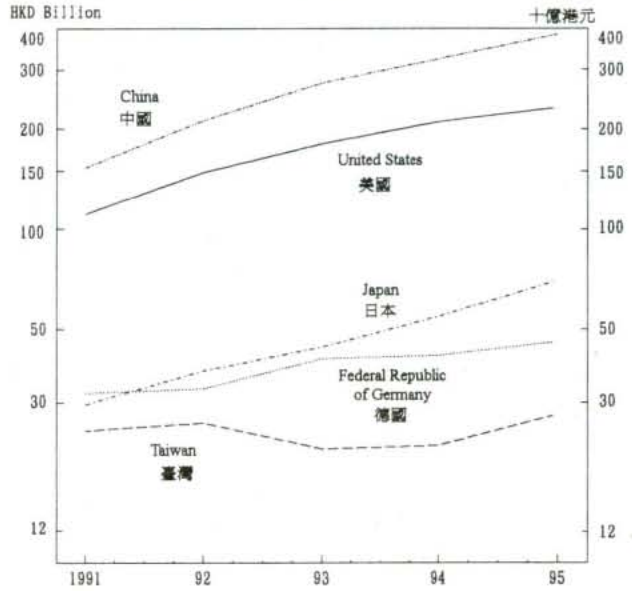
在一九九五年，本港超過一半以上的轉口貨值都是來自中國(佔百分之五十七點二)。而與一九九四年比較，以中國為來源地的轉口貨值亦錄得百分之十六點六的強勁增長。

主要來源地	佔總貨值百分比		貨值變動百分率
	一九九四年	一九九五年	九五年/九四年
中國	57.6	57.2	+16.6
日本	12.9	11.7	+7.0
臺灣	7.6	7.5	+15.6
美國	4.6	5.0	+27.4
南韓	2.9	3.4	+37.1

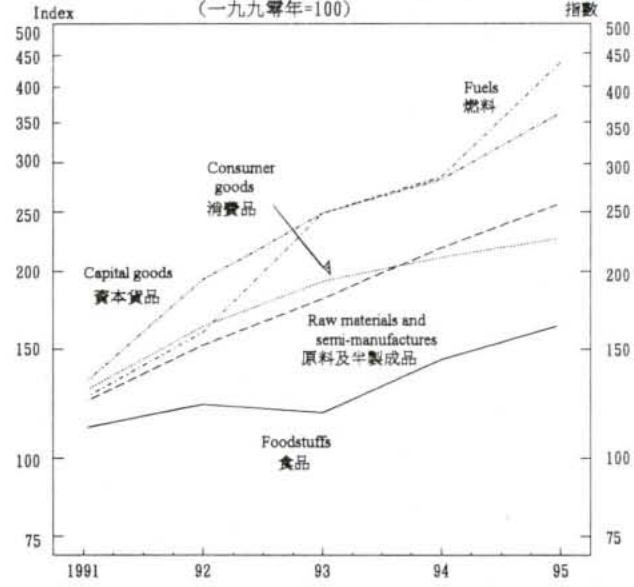
Graph 7A Value of Re-exports by End-use Category  
圖表七甲 按用途類別劃分的轉口貨值



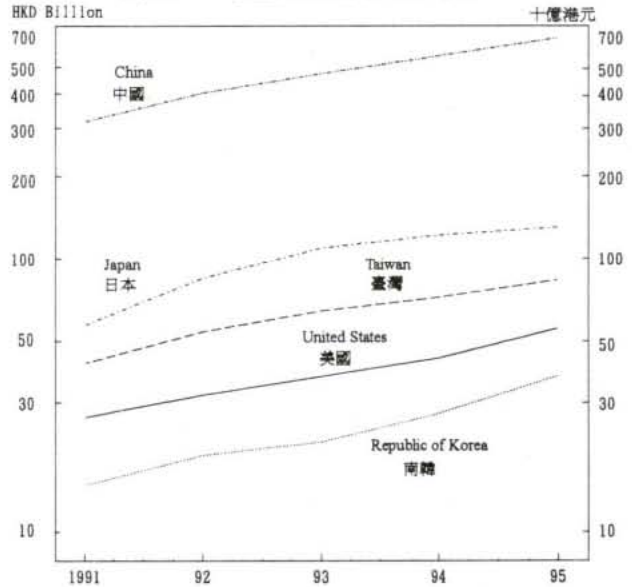
Graph 8 Value of Re-exports by Main Destination  
圖表八 按主要目的地劃分的轉口貨值



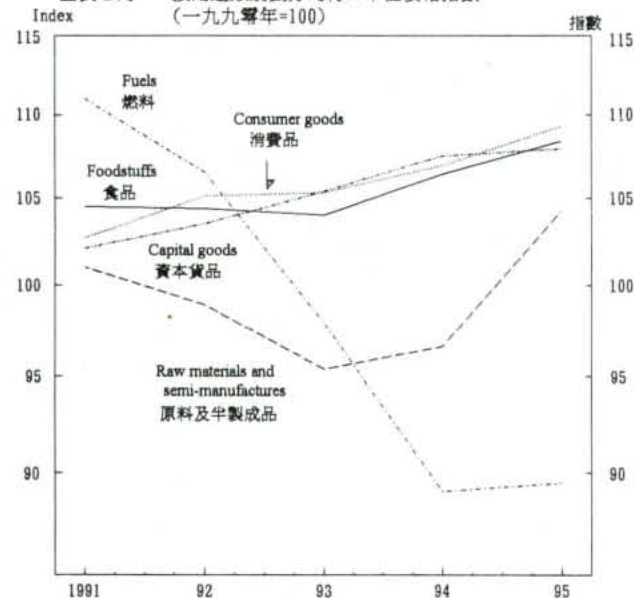
Graph 7B Quantum Indices of Re-exports by End-use Category (1990=100)  
圖表七乙 按用途類別劃分的轉口貨量指數 (一九九零年=100)



Graph 9 Value of Re-exports by Main Origin  
圖表九 按主要來源地劃分的轉口貨值



Graph 7C Unit Value Indices of Re-exports by End-use Category (1990=100)  
圖表七丙 按用途類別劃分的轉口單位價格指數 (一九九零年=100)



## Imports by End-use Category

## 按用途類別劃分的進口

The share of consumer goods in the total import value was 37.7% in 1995, slightly smaller than that in 1994. Major items included clothing (accounting for 17.4% of the end-use category in 1995) and radios, television sets, gramophones, records, tape recorders and amplifiers (13.6%). The share of raw materials and semi-manufactures in the total import value increased from 34.5% in 1994 to 36.4% in 1995. Major items in this end-use category included thermionic, cold cathode or photo-cathode valves and tubes, diodes, transistors and parts, thereof (accounting for 17.7% of the import value of the end-use category in 1995), plastic materials (10.2%) and woven fabrics of man-made fibres (7.0%). The share of capital goods, foodstuffs and fuels in the total import value in 1995 were 20.0%, 4.1% and 1.8% respectively.

End-use category	% value share		% value change
	1994	1995	95/94
Consumer goods	41.1	37.7	+9.4
Raw materials and semi-manufactures	34.5	36.4	+25.8
Capital goods	18.3	20.0	+30.2
Foodstuffs	4.3	4.1	+14.6
Fuels	1.8	1.8	+18.1

The import volume of all the end-use categories grew in 1995 as compared with 1994.

End-use category	% volume change	95/94
Capital goods		+26.1
Fuels		+20.2
Raw materials and semi-manufactures		+16.6
Foodstuffs		+10.1
Consumer goods		+5.9

With the exception of fuels, the import unit value index of all the other end-use categories increased in 1995.

End-use category	% price change	95/94
Raw materials and semi-manufactures		+7.9
Foodstuffs		+4.2
Consumer goods		+3.5
Capital goods		+3.5
Fuels		-1.4

一九九五年消費品的進口貨值佔總進口貨值的百分比較一九九四年略低，為百分之三十七點七。主要貨品包括成衣(佔消費品進口貨值的百分之十七點四)；收音機、電視機、唱機、唱片、錄音機及擴音機(佔百分之十三點六)。原料及半製成品在進口貨值中所佔的百分比則由一九九四年的百分之三十四點五上升至一九九五年的百分之三十六點四。而其中主要貨品包括熱離子管、冷陰極管或光陰極管、二極管、晶體管及其零件(佔原料及半製成品進口貨值的百分之十七點七)；塑膠原料(佔百分之十點二)；及人造纖維製的梭織物(佔百分之七)。在一九九五年，資本貨品、食品及燃料的進口貨值則分別佔總進口貨值的百分之二十、百分之四點一及百分之一點八。

用途類別	佔總貨值百分比		貨值變動百分率
	一九九四年	一九九五年	九五年/九四年
消費品	41.1	37.7	+9.4
原料及半製成品	34.5	36.4	+25.8
資本貨品	18.3	20.0	+30.2
食品	4.3	4.1	+14.6
燃料	1.8	1.8	+18.1

一九九五年與一九九四年比較，所有按用途類別劃分的進口貨量均有上升。

用途類別	貨量變動百分率	九五年/九四年
資本貨品		+26.1
燃料		+20.2
原料及半製成品		+16.6
食品		+10.1
消費品		+5.9

除了燃料方面，所有按用途類別劃分的進口單位價格指數在一九九五年均有上升。

用途類別	價格變動百分率	九五年/九四年
原料及半製成品		+7.9
食品		+4.2
消費品		+3.5
資本貨品		+3.5
燃料		-1.4

## Imports by Main Supplier

### 按主要供應地劃分的進口

China and Japan continued to be the two largest suppliers of Hong Kong imports, accounting for 36.2% and 14.8% respectively of the total import value in 1995.

Main supplier	% value share		% value change
	1994	1995	95/94
China	37.6	36.2	+14.6
Japan	15.6	14.8	+13.4
Taiwan	8.6	8.7	+20.5
U.S.A.	7.1	7.7	+28.8
Singapore	5.0	5.2	+25.9
Rep. of Korea	4.6	4.9	+27.3
E.U.	10.3	10.8	+24.4
F.R. Germany	2.3	2.1	+11.8
U.K.	2.0	2.0	+19.9

The volume of imports from all the main suppliers grew in 1995.

Main supplier	% volume change	95/94
U.S.A.		+25.6
U.K.		+18.7
Taiwan		+10.2
China		+9.6
Japan		+8.6

The unit value index of imports from all the main suppliers rose in 1995, particularly that of Taiwan (+8.7%).

Main supplier	% price change	95/94
Taiwan		+8.7
Japan		+5.7
China		+4.7
U.S.A.		+2.8
U.K.		+1.1

在一九九五年，中國及日本仍是本港首兩個最大的進口供應地，他們分別佔總進口貨值的百分之三十六點二及百分之十四點八。

主要供應地	佔總貨值百分比		貨值變動百分率
	一九九四年	一九九五年	九五年/九四年
中國	37.6	36.2	+14.6
日本	15.6	14.8	+13.4
臺灣	8.6	8.7	+20.5
美國	7.1	7.7	+28.8
新加坡	5.0	5.2	+25.9
南韓	4.6	4.9	+27.3
歐洲聯盟	10.3	10.8	+24.4
德國	2.3	2.1	+11.8
英國	2.0	2.0	+19.9

所有主要進口供應地的貨量在一九九五年均有增長。

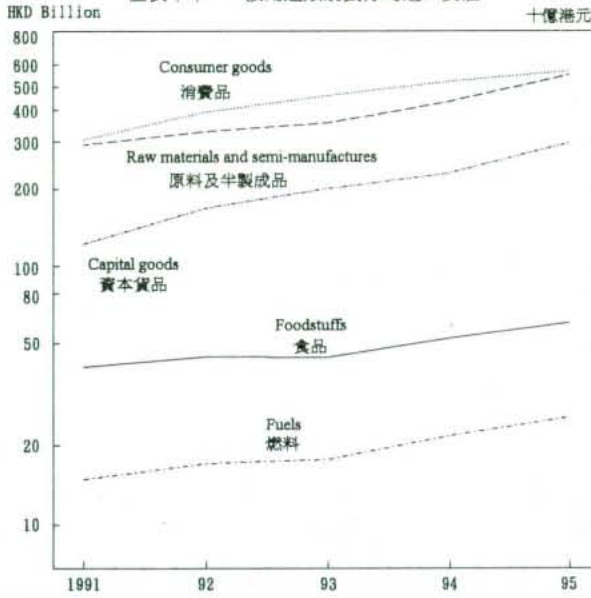
主要供應地	貨量變動百分率	九五年/九四年
美國		+25.6
英國		+18.7
臺灣		+10.2
中國		+9.6
日本		+8.6

在一九九五年，所有主要進口供應地的單位價格指數均有上升，特別是臺灣(升百分之八點七)。

主要供應地	價格變動百分率	九五年/九四年
臺灣		+8.7
日本		+5.7
中國		+4.7
美國		+2.8
英國		+1.1

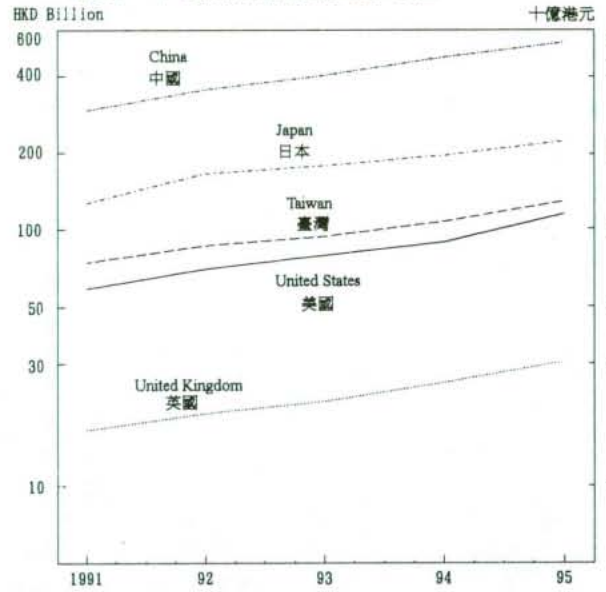
Graph 10A Value of Imports by End-use Category

圖表十甲 按用途類別劃分的進口貨值



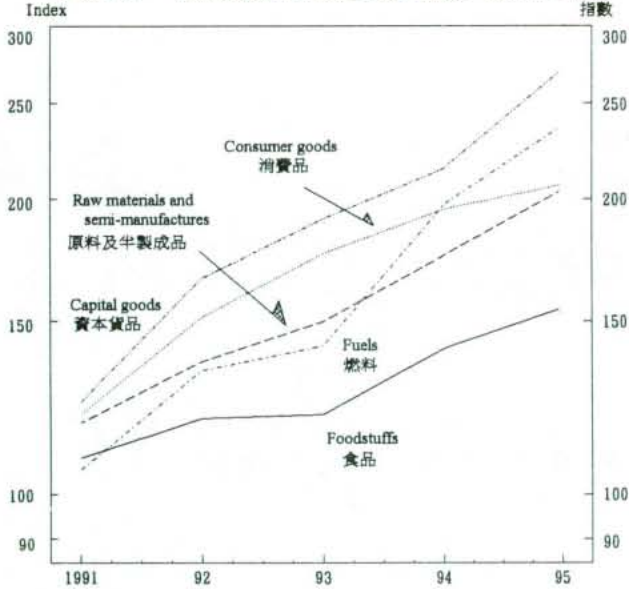
Graph 11A Value of Imports by Main Supplier

圖表十一甲 按主要供應地劃分的進口貨值



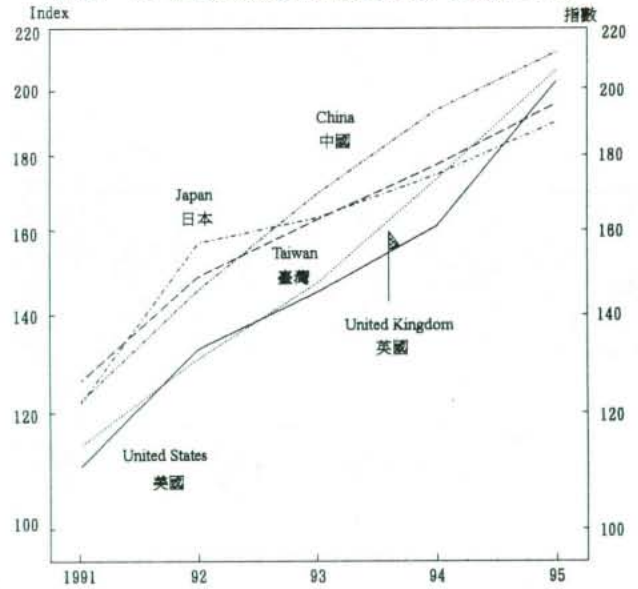
Graph 10B Quantum Indices of Imports by End-use Category (1990=100)

圖表十乙 按用途類別劃分的進口貨量指數(一九九零年=100)



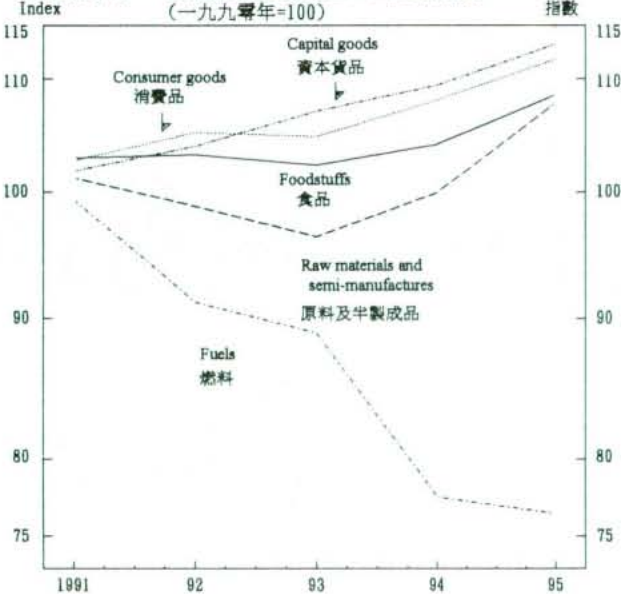
Graph 11B Quantum Indices of Imports by Main Supplier (1990=100)

圖表十一乙 按主要供應地劃分的貨量指數(一九九零年=100)



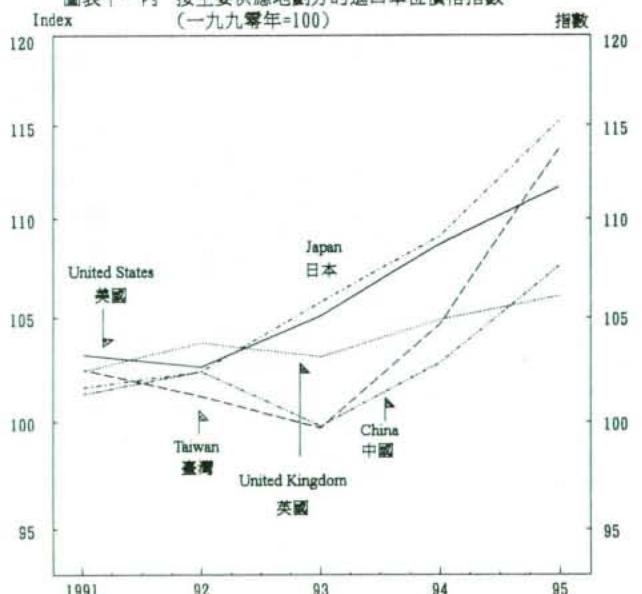
Graph 10C Unit Value Indices of Imports by End-use Category (1990=100)

圖表十丙 按用途類別劃分的進口單位價格指數(一九九零年=100)



Graph 11C Unit Value Indices of Imports by Main Supplier (1990=100)

圖表十一丙 按主要供應地劃分的進口單位價格指數(一九九零年=100)



## Trade Involving Outward Processing in China

### 涉及外發中國加工的貿易

For better monitoring of Hong Kong's trade performance, the Census and Statistics Department has been conducting on a quarterly basis the following three surveys on trade involving outward processing in China:

- (a) Survey on Exports to China for Outward Processing as from 3rd quarter of 1988;
- (b) Survey on Imports from China related to Outward Processing as from 1st quarter of 1989; and
- (c) Survey on Re-exports of China Origin (except to China) involving Outward Processing in China as from 1st quarter of 1991.

The main objective of the surveys is to delineate outward processing trade from regular trade. In particular, estimates of the proportion and values of trade involving outward processing in China for domestic exports and re-exports to China, imports from China and re-exports of China origin are compiled.

For the purpose of the surveys, exports to China for outward processing refer to the raw materials or semi-manufactures exported from or through Hong Kong to China for processing with a contractual arrangement for subsequent re-importation of the processed goods into Hong Kong.

Imports from China related to outward processing refer to the processed goods imported from China of which all or part of the raw materials or semi-manufactures have been under contractual arrangement exported from or through Hong Kong to China for processing.

Re-exports of China origin produced through outward processing in China refer to those re-exports of which all or part of the raw materials or semi-manufactures have been exported from or through Hong Kong to China for processing with a contractual arrangement for subsequent re-importation of the processed goods into Hong Kong.

爲了更有效監察本港的貿易表現，政府統計處按季進行下列三項涉及外發中國加工貿易的統計調查：

- (甲) 自一九八八年第三季開始進行「出口往中國加工貨品統計調查」；
- (乙) 自一九八九年第一季開始進行「有關外發加工的中國進口貨品統計調查」；及
- (丙) 自一九九一年第一季開始進行「原產地爲中國的轉口貨品（轉口往中國除外）而涉及外發中國加工統計調查」。

統計調查的主要目的，在於從一般貿易的資料中，分拆出與外發加工有關的部份，從而編製有關輸往中國作外發加工用途的港產出口貨品及轉口貨品、由中國進口而與外發加工有關的貨品及原產地爲中國而涉及外發加工的轉口貨品等比率及貨值的估計。

在這些統計調查中，輸往中國作外發加工用途的出口貨品，是指那些由香港或經香港出口往中國加工的原料或半製成品，經加工後成爲製成品，並以合約安排再進口香港。

由中國進口與外發中國加工有關的貨品，是指那些加工後進口本港的貨品，其中全部或部分原料或半製成品是以合約安排由香港或經香港出口往中國加工。

原產地爲中國而曾經安排在中國加工的轉口貨品，是指那些轉口貨品，其中全部或部分原料或半製成品是以合約安排由香港或經香港出口往中國加工，而加工後的貨品再進口本港。

In the first three quarters of 1995, 49% of total exports to China were for outward processing; the proportion was 71% for domestic exports and 45% for re-exports. The proportion of imports from China related to outward processing was 75%. On the other hand, 82% of re-exports of China origin (except to China) were produced through outward processing in China.

Comparing the first three quarters of 1995 with the same period in 1994, the value of total exports to China for outward processing increased by 22%. While the value of domestic exports to China for outward processing increased by 5%, that of re-exports to China increased by 27%. The value of imports from China related to outward processing also increased by 14%. Over the same period of comparison, the value of re-exports of China origin (except to China) produced through outward processing in China increased by 19%.

	Estimated Proportion of Outward Processing Trade (%)		
	1995		
	1993	1994	Q1-Q3
Total exports to China	48	48	49
Domestic exports to China	74	71	71
Re-exports to China	42	43	45
Imports from China	74	76	75
Re-exports of China origin (except to China)	81	82	82

	Estimated Value of Outward Processing Trade (HKD Billion)		
	1995		
	1993	1994	Q1-Q3
Total exports to China	160	181	161
	(+13)	(+13)	(+22)
Domestic exports to China	45	42	33
	(+2)	(-7)	(+5)
Re-exports to China	115	139	128
	(+18)	(+21)	(+27)
Imports from China	295	355	298
	(+16)	(+20)	(+14)
Re-exports of China origin (except to China)	365	423	362
	(+22)	(+16)	(+19)

Figures in brackets are the percentage changes as compared with the same period a year ago.

一九九五年首三季輸往中國的整體出口貨品中有百分之四十九是作外發加工用途；其中輸往中國的港產貨品的比率是百分之七十一，輸往中國的轉口貨品的比率是百分之四十五。由中國進口的貨品中有百分之七十五與外發中國加工有關。另一方面，原產地為中國的轉口貨品(輸往中國除外)中，有百分之八十二是曾經安排在中國加工。

一九九五年首三季輸往中國作外發加工用途的整體出口貨值較一九九四年同期上升百分之二十二；其中輸往中國作外發加工用途的港產貨品價值上升百分之五，而輸往中國作外發加工用途的轉口貨品價值則上升百分之二十七。由中國進口並與外發中國加工有關的貨品價值，亦上升百分之十四。於同一期間，原產地為中國而曾經安排在中國加工的轉口貨品(輸往中國除外)價值，上升百分之十九。

	涉及外發加工貿易比率的估計 (百分比)		
	1995		
	1993	1994	(首三季)
輸往中國的整體出口貨品	48	48	49
輸往中國的港產貨品	74	71	71
輸往中國的轉口貨品	42	43	45
由中國進口的貨品	74	76	75
原產地為中國的轉口貨品 (輸往中國除外)	81	82	82

	涉及外發加工貿易貨值的估計 (十億港元)		
	1995		
	1993	1994	(首三季)
輸往中國的整體出口貨品	160	181	161
	(+13)	(+13)	(+22)
輸往中國的港產貨品	45	42	33
	(+2)	(-7)	(+5)
輸往中國的轉口貨品	115	139	128
	(+18)	(+21)	(+27)
由中國進口的貨品	295	355	298
	(+16)	(+20)	(+14)
原產地為中國的轉口貨品 (輸往中國除外)	365	423	362
	(+22)	(+16)	(+19)

括號內的數字表示與去年同期比較的變動百分率

TABLE 1 TRADE INDEX NUMBERS OF DOMESTIC EXPORTS BY PRINCIPAL COMMODITY  
表一 按主要貨品類別劃分的港產品出口貿易指數

(1990 = 100)

COMMODITY 貨品類別	VALUE INDEX 貨值指數			UNIT VALUE INDEX 單位價格指數			QUANTUM INDEX 貨量指數		
	1993	1994	1995	1993	1994	1995	1993	1994	1995
* OVERALL DOMESTIC EXPORTS * 所有港產品出口	98.7	98.3	102.6	103.2	104.8	107.3	96.1	93.9	95.7
CLOTHING 成衣	100.0	101.7	102.7	108.6	111.0	112.9	92.9	92.7	92.5
* ELECTRONIC COMPONENTS * 電子零件	158.3	168.7	202.2	95.1	98.0	102.0	165.5	170.3	199.4
* WATCHES AND CLOCKS * 鐘錶	66.8	67.0	69.1	98.6	100.5	102.1	69.2	68.3	68.9
* TEXTILE FABRICS * 紡織布	99.5	91.2	85.1	99.0	97.9	101.8	100.6	93.2	82.6
METAL MANUFACTURES 金屬製品	117.4	115.4	120.4	104.2	106.5	110.8	114.9	112.8	112.8
METAL ORES AND SCRAP 金屬礦產及廢料	82.8	85.2	109.8	90.8	91.9	98.1	94.7	93.8	115.0
DOMESTIC ELECTRICAL APPLIANCES 家庭電器	46.8	40.4	38.8	100.4	101.9	102.2	49.0	40.6	38.8
TEXTILE YARN AND THREAD 紡織紗及線	81.6	81.9	76.3	92.2	94.0	98.6	88.5	87.8	77.6
TRAVEL GOODS, HANDBAGS AND SIMILAR ARTICLES 旅行物品、手袋及同類貨品	72.2	70.0	72.7	103.2	106.5	105.5	70.5	66.7	70.6
TEXTILE MADE-UPS AND RELATED ARTICLES 紡織製成品及有關製品	50.4	61.9	56.4	107.6	114.8	122.8	47.9	54.0	45.9
RADIOS OF ALL KINDS 各類無線電通訊設備	30.4	12.5	18.9	92.1	92.9	95.8	33.4	14.2	21.1
FOOTWEAR 鞋類	27.7	21.0	8.9	115.8	110.8	113.5	23.9	18.2	7.3
* OTHER DOMESTIC EXPORTS * 其他港產品出口	98.9	96.6	101.1	102.7	103.7	106.1	95.8	91.9	93.5

NOTES 註釋：

\* UNIT VALUE INDICES HAVE INCORPORATED SPECIFICATION PRICE SURVEY DATA.

單位價格指數經已合併價格調查所得的貨品實際價格

TABLE 2 TRADE INDEX NUMBERS OF IMPORTS AND RE-EXPORTS BY END-USE CATEGORY  
表二 按用途類別劃分的進口及轉口貿易指數

(1990 = 100)

END-USE CATEGORY	用途類別	VALUE INDEX			UNIT VALUE INDEX			QUANTUM INDEX		
		貨值指數	單位價格指數	貨量指數	1993	1994	1995	1993	1994	1995
* OVERALL IMPORTS	* 所有進口	166.9	194.7	232.1	101.5	104.3	109.5	164.1	187.1	212.8
* CONSUMER GOODS	* 消費品	182.5	206.3	225.7	104.8	108.0	111.8	175.8	195.0	206.5
* RAW MATERIALS AND SEMI-MANUFACTURES	* 原料及半製成品	144.8	176.1	221.5	96.3	99.9	107.8	149.8	174.9	204.0
* CAPITAL GOODS	* 資本貨品	207.0	237.5	309.2	107.0	109.4	113.2	190.8	214.6	270.7
FOODSTUFFS	食品	121.3	143.7	164.6	102.3	104.1	108.5	120.3	140.4	154.6
FUELS	燃料	125.5	154.9	182.9	88.9	77.5	76.4	141.4	197.2	237.1
* OVERALL RE-EXPORTS	* 所有轉口	198.8	229.0	268.7	102.4	103.9	107.5	194.3	221.2	252.9
* CONSUMER GOODS	* 消費品	202.8	225.9	247.6	105.3	106.9	109.3	192.3	211.0	226.6
* RAW MATERIAL AND SEMI-MANUFACTURES	* 原料及半製成品	171.9	211.5	269.3	95.4	96.6	104.3	180.3	218.7	257.5
* CAPITAL GOODS	* 資本貨品	259.7	297.7	368.8	105.4	107.5	107.9	248.6	282.2	360.4
FOODSTUFFS	食品	120.6	149.2	170.4	104.0	106.4	108.4	118.6	144.3	163.5
FUELS	燃料	243.8	258.7	397.8	97.9	89.1	89.5	248.9	284.4	434.1

## NOTES 註釋：

\* UNIT VALUE INDICES HAVE INCORPORATED SPECIFICATION PRICE SURVEY DATA.  
單位價格指數經已合併價格調查所得的貨品實際價格

TABLE 3 TRADE INDEX NUMBERS OF DOMESTIC EXPORTS BY MAIN DESTINATION BY PRINCIPAL COMMODITY  
表三 按主要目的地及主要貨品類別劃分的港產品出口貿易指數

(1990 = 100)

DESTINATION AND COMMODITY	目的地及貨品類別	VALUE INDEX			UNIT VALUE INDEX			QUANTUM INDEX		
		1993	1994	1995	1993	1994	1995	1993	1994	1995
CHINA P R	中國									
* OVERALL DOMESTIC EXPORTS	* 所有港產品出口	133.5	128.5	133.9	100.9	101.9	105.0	132.3	126.1	127.5
CLOTHING	成衣	188.9	236.7	296.9	105.7	108.6	105.7	178.8	218.6	280.6
TEXTILE FABRICS	紡織布	105.3	100.7	98.4	99.0	95.9	103.0	106.7	104.7	95.1
ELECTRONIC COMPONENTS	電子零件	223.2	227.2	312.1	107.5	111.0	113.4	207.5	204.5	274.8
WATCHES AND CLOCKS	鐘錶	102.0	97.8	97.1	94.4	98.6	101.5	107.8	99.3	96.5
METAL ORES AND SCRAP	金屬礦產及廢料	282.0	253.4	376.6	87.0	83.0	86.1	324.2	305.5	437.2
TEXTILE YARN AND THREAD	紡織紗及線	87.8	88.7	84.6	91.4	92.7	98.3	96.0	95.6	86.0
RADIOS OF ALL KINDS	各類無線電通訊設備	136.8	255.8	437.0	80.4	79.2	79.3	170.1	323.0	551.0
TRAVEL GOODS, HANDBAGS AND SIMILAR ARTICLES	旅行物品、手袋及同類貨品	111.9	128.6	158.0	93.6	96.6	96.6	119.5	133.1	163.5
USA	美國									
* OVERALL DOMESTIC EXPORTS	* 所有港產品出口	90.8	92.5	92.3	108.0	110.4	113.2	84.7	84.2	82.3
CLOTHING	成衣	101.7	108.5	105.3	112.4	114.0	117.2	90.9	95.6	90.6
* ELECTRONIC COMPONENTS	* 電子零件	139.5	134.5	159.5	89.2	92.7	97.6	156.3	145.1	163.4
* WATCHES AND CLOCKS	* 鐘錶	56.3	51.6	50.7	96.2	99.8	103.9	58.7	51.8	48.9
* TEXTILE FABRICS	* 紡織布	98.4	95.3	97.6	97.5	100.7	103.7	104.6	96.5	95.5
METAL MANUFACTURES	金屬製品	68.3	69.9	69.1	120.4	134.5	130.0	56.7	52.0	53.1
TEXTILE MADE-UPS AND RELATED ARTICLES	紡織製成品及有關製品	60.7	118.3	108.6	107.3	118.8	129.0	56.5	99.5	83.9
TRAVEL GOODS, HANDBAGS AND SIMILAR ARTICLES	旅行物品、手袋及同類貨品	58.2	42.6	50.1	98.1	98.5	92.0	59.4	43.2	54.5
DOMESTIC ELECTRICAL APPLIANCES	家庭電器	23.8	17.2	4.3	110.2	108.0	107.0	21.6	15.9	4.1
SINGAPORE R	新加坡									
OVERALL DOMESTIC EXPORTS	所有港產品出口	145.5	156.8	156.9	104.6	107.7	108.0	141.9	148.9	148.5
ELECTRONIC COMPONENTS	電子零件	236.0	262.4	251.3	98.1	100.8	97.9	240.6	260.2	256.7
WATCHES AND CLOCKS	鐘錶	67.2	76.0	73.2	107.6	116.7	116.1	63.9	66.8	65.8
TEXTILE FABRICS	紡織布	67.6	45.5	35.1	108.7	116.7	130.0	62.2	39.1	27.4
CLOTHING	成衣	99.3	89.1	86.2	104.6	108.8	107.7	96.1	82.9	81.4
METAL MANUFACTURES	金屬製品	107.3	79.9	118.3	109.8	109.8	111.6	97.7	72.7	106.0
TRAVEL GOODS, HANDBAGS AND SIMILAR ARTICLES	旅行物品、手袋及同類貨品	85.4	90.1	82.4	100.6	99.2	97.2	84.9	90.7	84.8
FOOTWEAR	鞋類	69.8	78.2	99.8	122.1	136.7	146.8	57.1	57.3	68.0
DOMESTIC ELECTRICAL APPLIANCES	家庭電器	33.4	40.7	13.3	95.2	98.1	93.6	35.1	41.4	14.2

TABLE 3 TRADE INDEX NUMBERS OF DOMESTIC EXPORTS BY MAIN DESTINATION BY PRINCIPAL COMMODITY  
表三 按主要目的地及主要貨品類別劃分的港產品出口貿易指數

(1990 = 100)

DESTINATION AND COMMODITY	目的地及貨品類別	VALUE INDEX			UNIT VALUE INDEX			QUANTUM INDEX		
		1993	1994	1995	1993	1994	1995	1993	1994	1995
GERMANY F R	德國									
* OVERALL DOMESTIC EXPORTS	* 所有港產品出口	77.6	71.2	67.7	103.9	105.2	108.2	76.9	70.1	65.1
CLOTHING	成衣	95.1	85.9	82.1	101.0	104.7	105.9	96.7	85.0	80.4
WATCHES AND CLOCKS	鐘錶	60.4	56.5	59.9	103.6	94.3	92.5	58.4	59.9	64.7
METAL MANUFACTURES	金屬製品	80.2	61.0	73.7	117.8	131.1	138.9	68.1	46.5	53.1
TEXTILE FABRICS	紡織布	76.2	58.9	44.5	107.3	111.2	113.2	70.2	55.2	42.3
RADIOS OF ALL KINDS	各類無線電通訊設備	53.9	12.1	9.9	101.3	99.0	97.1	53.2	12.2	10.2
DOMESTIC ELECTRICAL APPLIANCES	家庭電器	14.7	9.8	4.4	112.9	112.6	112.5	13.1	8.7	3.9
TRAVEL GOODS, HANDBAGS AND SIMILAR ARTICLES	旅行物品、手袋及同類貨品	48.2	43.0	21.6	112.8	109.3	108.5	42.7	39.4	19.9
FOOTWEAR	鞋類	24.1	5.7	0.3	92.0	90.0	96.0	26.2	6.3	0.3
JAPAN	日本									
OVERALL DOMESTIC EXPORTS	所有港產品出口	80.1	86.6	98.3	103.3	108.9	113.6	78.7	81.2	88.3
CLOTHING	成衣	62.0	55.7	57.0	113.8	121.3	127.8	55.5	46.8	44.7
ELECTRONIC COMPONENTS	電子零件	133.2	163.9	203.4	105.0	110.8	117.0	126.9	147.9	173.8
WATCHES AND CLOCKS	鐘錶	88.6	98.1	96.7	98.0	94.4	97.5	93.2	108.6	105.7
METAL ORES AND SCRAP	金屬礦產及廢料	48.0	62.2	59.7	85.3	100.6	113.9	56.4	61.9	52.4
METAL MANUFACTURES	金屬製品	102.7	87.6	70.4	88.3	88.5	95.3	116.4	99.0	73.8
TEXTILE FABRICS	紡織布	92.5	89.7	65.5	87.0	87.6	77.1	104.1	101.9	91.4
DOMESTIC ELECTRICAL APPLIANCES	家庭電器	34.2	27.3	10.4	106.9	106.7	108.4	32.0	25.5	9.6
TEXTILE YARN AND THREAD	紡織紗及線	100.3	65.1	52.8	99.1	93.3	86.4	101.1	69.7	61.1
UNITED KINGDOM	英國									
OVERALL DOMESTIC EXPORTS	所有港產品出口	79.8	76.3	81.1	95.8	98.8	98.7	83.3	77.0	82.0
CLOTHING	成衣	96.9	95.2	96.4	101.3	102.0	99.1	96.8	94.4	98.8
ELECTRONIC COMPONENTS	電子零件	199.9	233.7	274.9	99.1	101.0	107.9	201.8	231.4	254.7
WATCHES AND CLOCKS	鐘錶	43.3	42.9	40.8	79.4	79.6	87.3	54.6	54.2	47.1
METAL MANUFACTURES	金屬製品	50.5	43.7	43.2	95.9	102.1	105.3	52.6	42.8	41.0
TEXTILE FABRICS	紡織布	22.4	14.9	15.7	105.0	105.1	110.1	21.4	14.3	14.5
TRAVEL GOODS, HANDBAGS AND SIMILAR ARTICLES	旅行物品、手袋及同類貨品	46.7	24.5	23.5	96.6	111.2	116.9	48.3	22.1	20.1
RADIOS OF ALL KINDS	各類無線電通訊設備	22.1	6.1	23.8	87.6	87.8	90.9	25.2	7.0	26.2
DOMESTIC ELECTRICAL APPLIANCES	家庭電器	8.1	4.4	2.2	89.7	87.0	88.6	9.1	5.1	2.5

## NOTES 註釋：

\* UNIT VALUE INDICES HAVE INCORPORATED SPECIFICATION PRICE SURVEY DATA.

單位價格指數經已合併價格調查所得的貨品實際價格

TABLE 4 TRADE INDEX NUMBERS OF IMPORTS BY MAIN SUPPLIER BY END-USE CATEGORY  
表四 按主要供應地及用途類別劃分的進口貿易指數

(1990 = 100)

SUPPLIER AND END-USE CATEGORY	供應地及用途類別	VALUE INDEX			UNIT VALUE INDEX			QUANTUM INDEX		
		1993	1994	1995	1993	1994	1995	1993	1994	1995
CHINA P R 中國										
* OVERALL IMPORTS	* 所有進口	170.3	199.4	228.5	99.8	102.8	107.6	169.4	193.4	211.9
* CONSUMER GOODS	* 消費品	192.1	218.6	242.0	100.3	103.0	106.9	189.7	211.0	225.0
* RAW MATERIALS AND SEMI-MANUFACTURES	* 原料及半製成品	119.3	145.1	172.7	96.0	101.8	110.6	126.1	144.9	159.0
* CAPITAL GOODS	* 資本貨品	219.3	277.7	378.4	105.6	106.4	109.1	205.2	258.1	344.2
FOODSTUFFS	食品	96.9	109.8	108.5	99.9	101.5	107.9	97.2	109.4	101.6
FUELS	燃料	70.9	199.9	190.2	86.3	77.2	85.2	81.5	232.7	226.5
JAPAN 日本										
* OVERALL IMPORTS	* 所有進口	172.2	188.7	214.1	105.8	109.1	115.3	163.2	174.7	189.8
* RAW MATERIALS AND SEMI-MANUFACTURES	* 原料及半製成品	149.3	174.3	212.5	98.6	102.0	109.6	152.6	173.1	197.9
* CAPITAL GOODS	* 資本貨品	192.0	207.0	235.8	110.5	113.8	119.5	173.6	181.5	200.1
* CONSUMER GOODS	* 消費品	193.7	198.1	195.0	111.7	115.1	119.6	172.7	174.2	165.6
FOODSTUFFS	食品	126.0	135.9	151.6	107.4	111.1	114.1	118.2	122.6	133.2
TAIWAN 臺灣										
* OVERALL IMPORTS	* 所有進口	161.8	184.8	222.6	99.7	104.7	113.8	162.6	177.3	195.3
* RAW MATERIALS AND SEMI-MANUFACTURES	* 原料及半製成品	148.3	175.9	216.7	96.3	102.0	113.9	154.8	173.6	189.8
* CAPITAL GOODS	* 資本貨品	235.8	244.6	287.3	107.9	110.1	112.4	220.0	223.1	256.3
* CONSUMER GOODS	* 消費品	151.9	172.7	193.2	106.2	111.8	117.5	143.3	155.2	165.5
FOODSTUFFS	食品	125.3	102.7	123.5	99.1	102.7	104.4	127.1	98.5	117.0
USA 美國										
* OVERALL IMPORTS	* 所有進口	153.4	172.5	222.2	105.1	108.7	111.7	145.0	161.1	202.3
* RAW MATERIALS AND SEMI-MANUFACTURES	* 原料及半製成品	142.5	173.6	243.4	101.6	105.6	110.8	138.8	164.5	220.9
* CAPITAL GOODS	* 資本貨品	164.0	181.6	235.3	111.1	116.1	117.6	148.2	158.8	201.2
* CONSUMER GOODS	* 消費品	159.5	156.6	176.7	105.4	108.2	109.3	148.5	149.1	169.8
FOODSTUFFS	食品	143.0	182.8	228.6	101.3	102.3	106.1	143.6	182.6	222.2
UNITED KINGDOM 英國										
* OVERALL IMPORTS	* 所有進口	151.9	180.0	215.7	103.1	104.9	106.1	147.1	173.4	205.9
* CAPITAL GOODS	* 資本貨品	168.3	193.7	269.1	105.3	108.1	113.3	157.8	177.4	236.9
* RAW MATERIALS AND SEMI-MANUFACTURES	* 原料及半製成品	132.6	178.8	198.0	96.5	97.4	99.4	137.4	184.2	200.0
* CONSUMER GOODS	* 消費品	161.9	170.1	187.1	108.3	110.5	106.7	150.2	157.0	180.5
FOODSTUFFS	食品	136.7	172.8	233.4	99.4	100.5	98.3	137.4	175.0	244.9

NOTES 註釋 :

\* UNIT VALUE INDICES HAVE INCORPORATED SPECIFICATION PRICE SURVEY DATA.  
單位價格指數已經合併價格調查所得的貨品實際價格

TABLE 5 TRADE BY SITC 1-DIGIT SECTION BY SITC 2-DIGIT DIVISION  
表五 按標準國際貿易分類法中的類及段劃分的貿易數字

SITC (REV. 3) SECTION AND DIVISION 標準國際貿易分類法(第三版)中的類及段	(HKD MN. 百萬港元)								
	IMPORTS 進口			RE-EXPORTS 轉口			DOMESTIC EXPORTS 港產品出口		
	1993	1994	1995	1993	1994	1995	1993	1994	1995
0 FOOD AND LIVE ANIMALS 食物及活動物									
00 LIVE ANIMALS OTHER THAN ANIMALS OF DIVISION 03 活動物，第03段所包括的動物除外	3,248	3,366	3,366	67	84	111	2	1	0
01 MEAT AND MEAT PREPARATIONS 肉類及肉類配製品	5,689	7,755	10,677	1,442	1,841	3,157	13	15	14
02 DAIRY PRODUCTS AND BIRDS' EGGS 乳製品及鳥蛋	2,608	3,371	3,704	774	1,455	1,456	59	74	78
03 FISH, CRUSTACEANS, MOLLUSCS AND AQUATIC INVERTEBRATES, AND PREPARATIONS THEREOF 魚、甲殼動物、軟體動物及水生無脊椎動物、及其配製品	10,597	12,659	14,088	3,089	3,889	3,475	783	866	995
04 CEREALS AND CEREAL PREPARATIONS 穀及穀配製品	2,804	3,241	3,508	538	640	743	252	271	271
05 VEGETABLES AND FRUIT 蔬菜及水果	11,000	11,911	12,592	4,186	4,323	4,663	190	282	139
06 SUGARS, SUGAR PREPARATIONS AND HONEY 糖、糖製品及蜜糖	1,489	1,901	2,808	514	824	1,333	103	111	116
07 COFFEE, TEA, COCOA, SPICES, AND MANUFACTURES THEREOF 咖啡、茶、可可、香料及其製品	1,701	1,920	1,871	1,109	1,286	1,109	50	74	96
08 FEEDING STUFF FOR ANIMALS (NOT INCLUDING UNMILLED CEREALS) 動物飼料(未磨穀物除外)	760	653	660	387	355	375	43	37	31
09 MISCELLANEOUS EDIBLE PRODUCTS AND PREPARATIONS 雜項食品及配製食品	3,338	3,998	4,922	1,067	1,283	1,858	1,004	1,152	1,194
SECTION TOTAL 類總值	43,235	50,776	58,195	13,172	15,980	18,280	2,498	2,883	2,934

TABLE 5 TRADE BY SITC 1-DIGIT SECTION BY SITC 2-DIGIT DIVISION  
表五 按標準國際貿易分類法中的類及段劃分的貿易數字

SITC (REV. 3) SECTION AND DIVISION 標準國際貿易分類法(第三版)中的類及段		IMPORTS 進口			RE-EXPORTS 轉口			DOMESTIC EXPORTS 港產品出口		
		1993	1994	1995	1993	1994	1995	1993	1994	1995
1	BEVERAGES AND TOBACCO 飲料及煙草									
11	BEVERAGES 飲料	6,270	7,361	8,148	3,432	4,319	4,099	473	574	663
12	TOBACCO AND TOBACCO MANUFACTURES 煙草及煙草製品	11,838	11,817	10,846	9,168	9,915	9,075	2,423	2,394	2,215
	SECTION TOTAL 類總值	18,108	19,178	18,995	12,600	14,234	13,174	2,897	2,968	2,878
2	CRUDE MATERIALS, INEDIBLE, EXCEPT FUELS 除燃料外的非食用未加工材料									
21	HIDES, SKINS AND FURSKINS, RAW 未處理的獸皮及毛皮	2,281	3,378	4,094	997	1,452	1,894	18	38	72
22	OIL SEEDS AND OLEAGINOUS FRUITS 油子及含油果實	316	301	283	216	202	188	1	2	1
23	CRUDE RUBBER (INCLUDING SYNTHETIC AND RECLAIMED) 未加工的橡膠(包括合成及再生)	1,273	2,030	2,874	1,068	1,586	2,414	0	0	1
24	CORK AND WOOD 軟木及木	1,870	2,241	2,826	1,075	1,492	2,084	11	9	20
25	PULP AND WASTE PAPER 漿及紙廢料	121	135	268	61	55	118	248	329	530
26	TEXTILE FIBRES (OTHER THAN WOOL TOPS AND OTHER COMBED WOOL) AND THEIR WASTES (NOT MANUFACTURED INTO YARN OR FABRIC) 紡織纖維(羊毛條及其他精梳羊毛除外)及其廢料(未製成紗或織物)	5,654	8,148	10,392	4,231	5,270	7,026	82	99	78
27	CRUDE FERTILIZERS, OTHER THAN THOSE OF DIVISION 56, AND CRUDE MINERALS (EXCLUDING COAL, PETROLEUM AND PRECIOUS STONES) 未加工的肥料, 第56段內的除外, 及未加工的礦物(煤、石油及寶石除外)	1,174	1,336	1,649	623	866	1,443	1	1	2

(HKD MN. 百萬港元)

TABLE 5 TRADE BY SITC 1-DIGIT SECTION BY SITC 2-DIGIT DIVISION  
表五 按標準國際貿易分類法中的類及段劃分的貿易數字

SITC (REV. 3) SECTION AND DIVISION 標準國際貿易分類法(第三版)中的類及段		IMPORTS 進口			RE-EXPORTS 轉口			DOMESTIC EXPORTS 港產品出口		
		1993	1994	1995	1993	1994	1995	1993	1994	1995
2	CRUDE MATERIALS, INEDIBLE, EXCEPT FUELS 除燃料外的非食用未加工材料									
28	METALLIFEROUS ORES AND METAL SCRAP 含金屬的礦砂及金屬碎料	1,828	1,869	5,458	1,078	1,325	3,291	1,262	1,299	1,674
29	CRUDE ANIMAL AND VEGETABLE MATERIALS, NES 未加工的動物及植物材料，未列明在其他編號	4,408	4,379	4,552	3,764	3,429	3,334	51	42	51
	SECTION TOTAL 類總值	18,926	23,816	32,398	13,111	15,677	21,792	1,674	1,818	2,429
3	MINERAL FUELS, LUBRICANTS AND RELATED MATERIALS 礦物燃料、滑潤劑及有關物質									
32	COAL, COKE AND BRIQUETTES 煤、焦煤及煤磚	3,348	2,354	2,629	1	2	1	-	-	-
33	PETROLEUM, PETROLEUM PRODUCTS AND RELATED MATERIALS 石油、石油產品及有關物質	15,806	18,232	22,143	7,370	8,333	12,113	0	2	9
34	GAS, NATURAL AND MANUFACTURED 天然氣及製造氣	340	250	324	179	133	97	-	-	-
35	ELECTRIC CURRENT 電流	-	3,542	3,564	-	-	-	1,941	832	722
	SECTION TOTAL 類總值	19,493	24,378	28,660	7,550	8,468	12,212	1,941	834	731
4	ANIMAL AND VEGETABLE OILS, FATS AND WAXES 動物及植物油、脂肪及蠟									
41	ANIMAL OILS AND FATS 動物油及脂肪	45	68	88	19	31	71	50	42	87
42	FIXED VEGETABLE FATS AND OILS, CRUDE, REFINED OR FRACTIONATED 定性植物脂肪及油，未提煉、經精製或分餾	1,094	2,795	4,002	467	1,748	2,158	62	82	159

(HKD MN. 百萬港元)

TABLE 5 TRADE BY SITC 1-DIGIT SECTION BY SITC 2-DIGIT DIVISION  
表五 按標準國際貿易分類法中的類及段劃分的貿易數字

SITC (REV. 3) SECTION AND DIVISION 標準國際貿易分類法(第三版)中的類及段		(HKD MN. 百萬港元)								
		IMPORTS 進口			RE-EXPORTS 轉口			DOMESTIC EXPORTS 港產品出口		
		1993	1994	1995	1993	1994	1995	1993	1994	1995
4	ANIMAL AND VEGETABLE OILS, FATS AND WAXES 動物及植物油·脂肪及蠟									
43	ANIMAL OR VEGETABLE FATS AND OILS, PROCESSED; WAXES OF ANIMAL OR VEGETABLE ORIGIN; INEDIBLE MIXTURES OR PREPARATIONS OF ANIMAL OR VEGETABLE FATS OR OILS, NES 經處理的動物或植物脂肪及油；源於動物或植物的蠟；非食用動物或植物脂肪或油的混合物或配製品，未列明在其他編號	105	144	163	73	94	81	1	4	2
	SECTION TOTAL 類總值	1,244	3,007	4,253	559	1,873	2,311	113	128	247
5	CHEMICALS AND RELATED PRODUCTS, NES 未列明在其他編號的化學品及有關產品									
51	ORGANIC CHEMICALS 有機化學品	6,714	9,789	14,767	4,796	6,934	10,570	37	32	50
52	INORGANIC CHEMICALS 無機化學品	3,688	4,384	4,837	1,622	1,957	2,252	60	84	168
53	DYEING, TANNING AND COLOURING MATERIALS 染料·鞣料及著色料	7,759	8,357	8,882	5,286	5,777	6,181	1,011	990	984
54	MEDICINAL AND PHARMACEUTICAL PRODUCTS 醫療及藥用產品	6,671	7,897	9,113	5,259	5,873	6,845	451	565	700
55	ESSENTIAL OILS AND RESINOIDS AND PERFUME MATERIALS; TOILET, POLISHING AND CLEANSING PREPARATIONS 精油及香膏及芳香料；梳洗、磨光及清潔製品	5,659	6,993	8,540	2,486	3,048	3,536	875	905	888
56	FERTILIZERS (OTHER THAN THOSE OF GROUP 272) 肥料(第272組內的貨物除外)	86	67	60	47	35	29	-	-	-
57	PLASTICS IN PRIMARY FORMS 初級形狀的塑膠	20,563	28,438	44,078	14,845	20,771	30,636	3,441	3,948	4,506
58	PLASTICS IN NON-PRIMARY FORMS 非初級形狀的塑膠	8,716	10,158	11,570	5,487	6,084	7,006	1,161	1,044	1,076
59	CHEMICAL MATERIALS AND PRODUCTS, NES 化學材料及產品，未列明在其他編號	6,979	8,041	9,930	5,502	6,252	7,469	728	849	806

TABLE 5 TRADE BY SITC 1-DIGIT SECTION BY SITC 2-DIGIT DIVISION  
表五 按標準國際貿易分類法中的類及段劃分的貿易數字

SITC (REV. 3) SECTION AND DIVISION 標準國際貿易分類法(第三版)中的類及段		IMPORTS 進口			RE-EXPORTS 轉口			DOMESTIC EXPORTS 港產品出口		
		1993	1994	1995	1993	1994	1995	1993	1994	1995
5	CHEMICALS AND RELATED PRODUCTS, NES 未列明在其他編號的化學品及有關產品									
	SECTION TOTAL 類總值	66,836	84,122	111,777	45,330	56,731	74,524	7,765	8,418	9,178
6	MANUFACTURED GOODS CLASSIFIED CHIEFLY BY MATERIAL 主要以材料分類的製成品									
61	LEATHER, LEATHER MANUFACTURES, NES, AND DRESSED FURSKINS 皮革、皮革製品、未列明在其他編號、及經處理的毛皮	12,569	15,044	18,554	8,348	9,932	11,477	853	657	811
62	RUBBER MANUFACTURES, NES 橡膠製品、未列明在其他編號	2,495	3,144	3,955	1,180	1,452	1,939	69	79	64
63	CORK AND WOOD MANUFACTURES (EXCLUDING FURNITURE) 軟木及木製品(傢具除外)	5,073	6,526	7,179	3,824	5,313	5,814	83	90	74
64	PAPER, PAPERBOARD, AND ARTICLES OF PAPER PULP, OF PAPER OR OF PAPERBOARD 紙、紙板及紙漿、紙或紙板製品	16,213	19,830	25,221	7,247	9,251	11,906	2,980	2,911	2,940
65	TEXTILE YARN, FABRICS, MADE-UP ARTICLES, NES, AND RELATED PRODUCTS 紡織紗、織物、製成品、未列明在其他編號及有關產品	98,895	118,205	130,422	70,556	82,145	92,840	16,180	15,038	14,030
66	NON-METALLIC MINERAL MANUFACTURES, NES 非金屬礦物製品、未列明在其他編號	33,431	39,790	43,960	16,127	18,779	21,281	1,410	1,356	1,194
67	IRON AND STEEL 鐵及鋼	21,246	22,127	28,806	12,830	13,236	17,109	615	417	331
68	NON-FERROUS METALS 非鐵金屬	13,498	14,949	24,237	7,692	8,627	14,475	1,181	1,312	1,579
69	MANUFACTURES OF METALS, NES 金屬製品、未列明在其他編號	16,834	19,921	23,255	15,517	16,916	20,118	4,639	4,594	4,689
	SECTION TOTAL 類總值	220,253	259,536	305,588	143,321	165,653	196,959	28,009	26,455	25,711

(HKD MN. 百萬港元)

TABLE 5 TRADE BY SITC 1-DIGIT SECTION BY SITC 2-DIGIT DIVISION  
表五 按標準國際貿易分類法中的類及段劃分的貿易數字

(HKD MN. 百萬港元)

SITC (REV. 3) SECTION AND DIVISION 標準國際貿易分類法(第三版)中的類及段	IMPORTS 進口			RE-EXPORTS 轉口			DOMESTIC EXPORTS 港產品出口		
	1993	1994	1995	1993	1994	1995	1993	1994	1995
7 MACHINERY AND TRANSPORT EQUIPMENT 機械及運輸設備									
71 POWER GENERATING MACHINERY AND EQUIPMENT 動力發動機械及設備	12,070	17,919	22,313	9,060	11,456	14,124	1,213	1,205	1,352
72 MACHINERY SPECIALIZED FOR PARTICULAR INDUSTRIES 特種工業用機械	23,655	19,935	21,885	19,272	15,220	15,495	3,588	3,153	2,815
73 METALWORKING MACHINERY 金工機械	4,578	4,306	4,748	3,749	3,362	3,172	992	1,144	1,276
74 GENERAL INDUSTRIAL MACHINERY AND EQUIPMENT, NES, AND MACHINE PARTS, NES 通用工業機械及設備，未列明在其他編號，及機器零件，未列明在 其他編號	32,027	37,002	41,959	20,904	24,026	26,864	2,499	2,572	2,284
75 OFFICE MACHINES AND AUTOMATIC DATA PROCESSING MACHINES 辦公室機器及自動資料處理機	36,915	48,468	68,737	28,756	37,050	57,347	17,247	17,623	17,866
76 TELECOMMUNICATIONS AND SOUND RECORDING AND REPRODUCING APPARATUS AND EQUIPMENT 電訊及聲音收錄及重播器具及設備	93,346	120,621	145,976	74,082	99,552	119,009	13,278	11,622	10,587
77 ELECTRICAL MACHINERY, APPARATUS AND APPLIANCES, NES, AND ELECTRICAL PARTS THEREOF 電動機械、器具及用具，未列明在其他編號，及其電動部件	116,357	138,881	185,943	69,141	83,767	114,628	22,668	24,815	31,889
78 ROAD VEHICLES (INCLUDING AIR-CUSHION VEHICLES) 陸路車輛（包括氣墊車輛）	50,466	51,419	46,163	32,747	29,597	15,469	23	10	11
79 OTHER TRANSPORT EQUIPMENT 其他運輸設備	8,069	5,082	16,193	744	759	969	189	67	69
SECTION TOTAL 類總值	377,482	443,633	553,915	258,455	304,789	367,077	61,697	62,211	68,149

TABLE 5 TRADE BY SITC 1-DIGIT SECTION BY SITC 2-DIGIT DIVISION  
表五 按標準國際貿易分類法中的類及段劃分的貿易數字

SITC (REV. 3) SECTION AND DIVISION 標準國際貿易分類法(第三版)中的類及段	(HKD MN. 百萬港元)								
	IMPORTS 進口			RE-EXPORTS 轉口			DOMESTIC EXPORTS 港產品出口		
	1993	1994	1995	1993	1994	1995	1993	1994	1995
8 MISCELLANEOUS MANUFACTURED ARTICLES 雜項製成品									
81 PREFABRICATED BUILDINGS; SANITARY, PLUMBING, HEATING AND LIGHTING FIXTURES AND FITTINGS, NES 預製装配式建築物；衛生、管道、發熱及照明裝備及裝配，未列明在其他編號	6,356	6,991	7,855	7,348	8,052	9,607	630	479	415
82 FURNITURE AND PARTS THEREOF; BEDDING, MATTRESSES, MATTRESS SUPPORTS, CUSHIONS AND SIMILAR STUFFED FURNISHINGS 傢具及其零件；床上用品、褥墊、褥墊支撐物、軟墊及類似的填料	5,983	7,320	7,532	3,930	5,095	5,603	411	332	299
83 TRAVEL GOODS, HANDBAGS AND SIMILAR CONTAINERS 旅行用品、手袋及類似容器	20,967	24,806	27,910	26,752	30,689	35,010	803	779	809
84 ARTICLES OF APPAREL AND CLOTHING ACCESSORIES 服裝及衣服配件	91,325	96,277	97,886	90,574	92,335	90,951	71,857	73,086	73,801
85 FOOTWEAR 鞋履	41,668	47,128	52,715	47,226	53,269	60,167	300	228	97
87 PROFESSIONAL, SCIENTIFIC AND CONTROLLING INSTRUMENTS AND APPARATUS, NES 專業、科學及控制用儀器及器具，未列明在其他編號	8,638	9,762	11,685	6,292	7,023	8,503	1,720	2,088	2,916
88 PHOTOGRAPHIC APPARATUS, EQUIPMENT AND SUPPLIES AND OPTICAL GOODS, NES; WATCHES AND CLOCKS 攝影器具、設備及用品及光學貨品，未列明在其他編號；鐘錶	48,661	54,314	62,759	36,498	41,865	50,767	16,053	16,207	17,091
89 MISCELLANEOUS MANUFACTURED ARTICLES, NES 雜項製品，未列明在其他編號	79,460	90,951	104,051	108,036	123,250	142,223	20,568	19,272	19,876
SECTION TOTAL 類總值	303,058	337,549	372,394	326,656	361,579	402,831	112,342	112,472	115,304

TABLE 5 TRADE BY SITC 1-DIGIT SECTION BY SITC 2-DIGIT DIVISION  
表五 按標準國際貿易分類法中的類及段劃分的貿易數字

(HKD MN. 百萬港元)

SITC (REV. 3) SECTION AND DIVISION 標準國際貿易分類法(第三版)中的類及段	IMPORTS 進口			RE-EXPORTS 轉口			DOMESTIC EXPORTS 港產品出口		
	1993	1994	1995	1993	1994	1995	1993	1994	1995
9 COMMODITIES AND TRANSACTIONS NOT CLASSIFIED ELSEWHERE IN THE SITC 標準國際貿易分類法中其他尚未分類的貨物及交易									
91 POSTAL PACKAGES NOT CLASSIFIED ACCORDING TO KIND 無須按產品類型而分類的郵包	133	131	131	-	-	-	801	711	948
93 SPECIAL TRANSACTIONS AND COMMODITIES NOT CLASSIFIED ACCORDING TO KIND 無須按產品類型而分類的特別交易及貨物	3,810	4,563	4,789	2,461	2,933	3,307	3,289	3,195	3,148
96 COIN (OTHER THAN GOLD COIN), NOT BEING LEGAL TENDER 錢幣(金幣除外), 非法定貨幣	19	20	26	8	4	2	-	-	-
SECTION TOTAL 類總值	3,961	4,714	4,946	2,469	2,936	3,309	4,090	3,906	4,097
MERCHANDISE TOTAL 商品貿易總值	1,072,597	1,250,709	1,491,121	823,224	947,921	1,112,470	223,027	222,092	231,657
GOLD AND SPECIE 黃金及金幣	21,001	31,810	25,851	1,118	717	1,093	-	-	-
GRAND TOTAL 全部總值	1,093,598	1,282,519	1,516,972	824,342	948,638	1,113,563	223,027	222,092	231,657

TABLE 6 TRADE BY REGION AND COUNTRY/TERRITORY  
表六 按區域及國家/地區劃分的貿易數字

REGION AND COUNTRY/TERRITORY 區域及國家/地區		IMPORTS 進口			RE-EXPORTS 轉口			DOMESTIC EXPORTS 港產品出口		
		1993	1994	1995	1993	1994	1995	1993	1994	1995
NORTH AMERICA 北美洲										
USA 美國		79,419	89,343	115,078	180,349	210,077	230,997	60,292	61,419	61,250
CANADA 加拿大		4,938	6,598	9,429	12,656	14,199	16,049	4,734	4,173	4,324
REGION TOTAL 區域總值		84,357	95,941	124,506	193,005	224,276	247,046	65,026	65,592	65,574
WESTERN EUROPE 西歐										
FINLAND 芬蘭		1,299	2,303	3,641	1,130	1,659	1,959	442	602	709
SWEDEN 瑞典		2,624	2,999	3,747	4,544	5,539	4,249	1,002	832	1,413
NORWAY 挪威		544	559	1,013	1,930	2,317	2,606	639	568	595
DENMARK 丹麥		1,729	2,124	2,318	2,284	2,741	3,354	907	947	1,078
SWITZERLAND 瑞士		12,236	14,836	16,534	5,454	5,824	6,184	1,927	1,588	1,628
PORTUGAL 葡萄牙		196	277	391	1,263	1,012	1,266	109	125	485
AUSTRIA 奧地利		1,420	1,639	2,035	4,142	4,843	5,344	933	915	1,067
GERMANY F R 德國		24,918	28,660	32,038	40,798	41,617	45,770	13,969	12,811	12,178
NETHERLANDS 荷蘭		10,404	11,871	14,015	11,977	13,542	16,702	4,520	4,775	5,152
BELGIUM LUXEM 比利時及盧森堡		9,852	11,399	10,476	7,468	7,598	8,206	638	526	510
FRANCE 法國		14,804	15,361	28,930	12,864	13,671	17,452	2,707	2,813	3,174
ITALY 意大利		17,880	22,778	27,637	9,969	11,028	12,617	1,471	1,350	1,347
SPAIN 西班牙		2,655	3,282	3,702	6,074	7,013	8,652	860	775	799
GREECE 希臘		353	218	321	1,631	1,552	2,025	170	143	192
TURKEY 土耳其		883	1,728	1,839	2,164	1,417	2,927	303	123	234
ICELAND 冰島		18	12	23	37	32	46	8	18	8
REP OF IRELAND 愛爾蘭共和國		405	564	682	508	524	819	343	463	1,104
BOSNIA/HERZEGO 波斯尼亞及黑塞哥維那共和國		4	-	-	0	-	-	-	-	-
CROATIA R 克羅地亞共和國		22	-	-	28	-	-	0	-	-
SLOVENIA R 斯洛文尼亞共和國		42	35	42	126	144	149	14	10	25
YUGOSLAVIA F R 南斯拉夫聯邦共和國		3	-	-	6	-	-	1	-	-
ESTONIA R 愛沙尼亞共和國		-	0	1	3	15	39	2	6	12
LATVIA R 拉脫維亞共和國		2	91	70	16	21	39	1	5	5
LITHUANIA R 立陶宛共和國		22	22	3	13	2	8	0	0	2
GIBRALTAR 直布羅陀		33	34	33	41	48	51	1	1	1
MALTA 馬爾他		21	7	7	109	92	128	50	30	21

(HKD MN. 百萬港元)

TABLE 6 TRADE BY REGION AND COUNTRY/TERRITORY  
表六 按區域及國家/地區劃分的貿易數字

REGION AND COUNTRY/TERRITORY 區域及國家/地區		IMPORTS 進口			RE-EXPORTS 轉口			DOMESTIC EXPORTS 港產品出口		
		1993	1994	1995	1993	1994	1995	1993	1994	1995
WESTERN EUROPE 西歐										
UNITED KINGDOM	英國	21,438	25,405	30,448	24,536	27,318	32,257	10,771	10,292	10,941
REGION TOTAL	區域總值	123,805	146,202	179,947	139,117	149,570	172,849	41,790	39,718	42,680
CIS & EASTERN EUROPE 獨立國家聯合體及東歐										
ALBANIA	阿爾巴尼亞	0	0	0	1	1	1	-	0	0
BULGARIA	保加利亞	51	17	8	82	156	146	10	10	16
CZECH R	捷克共和國	505	574	432	471	552	760	47	38	41
SLOVAK R	斯洛伐克共和國	-	3	2	-	31	64	-	9	9
HUNGARY	匈牙利	67	98	94	511	610	719	47	52	40
POLAND	波蘭	669	595	388	1,253	1,273	1,807	73	51	71
ROMANIA	羅馬尼亞	133	154	103	139	148	270	12	15	15
ARMENIA R	亞美尼亞共和國	-	0	0	2	0	0	-	-	-
AZERBAIJAN R	阿塞拜疆共和國	3	4	6	-	6	2	-	-	0
BELARUS R	白俄羅斯共和國	2	4	2	3	13	21	0	2	12
GEORGIA R	格魯吉亞共和國	-	0	0	1	1	0	0	-	0
KAZAKHSTAN R	哈薩克共和國	0	1	0	17	24	21	1	1	1
KYRGYZSTAN R	吉爾吉斯共和國	-	0	0	-	0	0	-	0	-
MOLDOVA R	摩爾達維亞共和國	-	-	-	-	1	0	0	-	-
RUSSIAN F	俄羅斯聯邦	707	1,271	3,565	2,329	2,245	2,371	113	100	70
TAJIKISTAN R	塔吉克共和國	-	4	-	9	0	0	0	-	-
TURKMENISTAN	土庫曼	6	17	-	1	11	-	-	-	2
UKRAINE	烏克蘭	47	70	143	59	79	96	4	11	19
UZBEKISTAN R	烏茲別克共和國	61	145	139	5	1	3	0	1	-
REGION TOTAL	區域總值	2,251	2,956	4,880	4,881	5,150	6,281	307	291	295
CEN/SOUTH AMERICA 中美洲及南美洲										
ARGENTINA	阿根廷	1,077	1,445	2,288	3,051	3,626	2,657	202	256	135
BOLIVIA	玻利維亞	0	1	1	9	8	18	0	0	6
BRAZIL	巴西	3,085	3,430	3,196	1,995	3,655	8,493	373	585	821
CHILE	智利	768	526	827	2,265	3,360	4,623	182	144	147
COLOMBIA	哥倫比亞	212	180	268	257	303	375	72	88	76
COSTA RICA	哥斯達黎加	19	47	63	253	253	246	101	114	53

(HKD MN. 百萬港元)

TABLE 6 TRADE BY REGION AND COUNTRY/TERRITORY  
表六 按區域及國家/地區劃分的貿易數字

REGION AND COUNTRY/TERRITORY 區域及國家/地區		IMPORTS 進口			RE-EXPORTS 轉口			(HKD MN. 百萬港元) DOMESTIC EXPORTS 港產品出口		
		1993	1994	1995	1993	1994	1995	1993	1994	1995
CEN/SOUTH AMERICA	中美洲及南美洲									
CUBA	古巴	11	6	17	5	24	45	0	0	0
DOMINICAN R	多明尼加共和國	6	14	11	472	386	333	38	34	38
ECUADOR	厄瓜多爾	23	26	34	247	335	389	15	22	16
EL SALVADOR	薩爾瓦多	1	2	6	129	145	182	54	25	24
GUATEMALA	危地馬拉	7	3	7	278	357	334	76	86	68
HAITI	海地	0	0	0	25	13	58	1	0	6
HONDURAS R	洪都拉斯	8	3	9	128	125	110	57	56	28
MEXICO	墨西哥	697	742	1,676	2,642	3,250	2,679	1,325	1,076	353
NICARAGUA	尼加拉瓜	1	3	2	14	22	61	1	3	16
PANAMA R	巴拿馬	83	81	154	8,230	9,248	8,970	422	542	469
PARAGUAY	巴拉圭	8	16	45	1,236	2,213	3,084	138	172	167
PERU	秘魯	232	237	259	125	246	441	20	35	53
URUGUAY	烏拉圭	373	304	427	304	418	509	16	24	32
VENEZUELA	委內瑞拉	49	31	74	1,285	634	851	88	47	51
SURINAME R	蘇里南	7	1	3	29	20	19	2	2	3
CURACAO	庫臘索島	1	3	3	371	407	503	23	19	17
ARUBA	阿魯巴島	0	0	1	22	27	34	6	5	8
PUERTO RICO	波多黎各	32	23	43	349	335	367	57	40	202
BAHAMAS	巴哈馬	1	2	1	13	10	20	12	12	38
BARBADOS	巴巴多斯	-	1	0	19	30	23	4	5	4
GUYANA	圭亞那	1	2	0	22	16	16	2	2	2
BELIZE	百利茲	9	5	3	16	12	17	1	1	1
JAMAICA	牙買加	6	5	7	294	259	214	85	80	63
GRENADA	格林納達	0	0	-	13	14	13	2	2	1
TRINI TOBAGO	千里達及多巴哥	8	7	12	69	72	83	11	13	16
C & S AMERICA	未列明中美洲及南美洲國家/地區	3	4	10	140	136	129	37	25	21
REGION TOTAL	區域總值	6,728	7,148	9,447	24,304	29,958	35,895	3,423	3,512	2,934

TABLE 6 TRADE BY REGION AND COUNTRY/TERRITORY  
表六 按區域及國家/地區劃分的貿易數字

(HKD MN. 百萬港元)

REGION AND COUNTRY/TERRITORY 區域及國家/地區		IMPORTS 進口			RE-EXPORTS 轉口			DOMESTIC EXPORTS 港產品出口		
		1993	1994	1995	1993	1994	1995	1993	1994	1995
MIDDLE EAST	中東									
BAHRAIN	巴林	489	534	596	158	214	223	79	62	42
ISRAEL	以色列	4,967	5,551	6,015	2,252	2,613	2,988	328	283	314
JORDAN	約旦	132	154	58	214	214	265	23	14	12
KUWAIT	科威特	149	526	260	431	447	530	50	60	63
LEBANON	黎巴嫩	3	6	51	635	631	712	52	56	48
OMAN	阿曼	885	1,650	599	138	137	149	49	56	63
QATAR	卡塔爾	97	40	76	60	80	84	41	37	37
SAUDI ARABIA	沙地阿拉伯	910	1,760	2,816	3,804	3,624	3,740	387	328	285
SYRIAN ARAB R U A EMIRATES	敘利亞 阿拉伯聯合酋長國	81 3,066	119 4,346	67 3,132	178 6,002	203 6,764	205 8,583	15 839	11 743	11 671
YEMEN R	也門共和國	10	19	24	132	115	111	9	3	3
CYPRUS	塞浦路斯	67	70	85	318	270	350	39	23	29
REGION TOTAL	區域總值	10,857	14,774	13,778	14,322	15,312	17,941	1,911	1,677	1,578
ASIA	亞洲									
KAMPUCHEA P R	柬埔寨	6	33	95	230	222	253	8	27	50
TAIWAN	臺灣	93,968	107,310	129,266	21,910	22,416	27,758	6,261	6,076	7,971
INDONESIA	印度尼西亞	7,120	9,775	12,636	5,235	5,862	6,620	1,300	1,253	1,595
LAO P DEM R	寮國	1	8	7	25	47	57	8	5	5
MACAU	澳門	1,793	1,675	1,583	9,750	10,748	11,528	1,170	1,311	1,502
PHILIPPINES	菲律賓	4,005	4,693	6,666	8,072	11,524	12,625	2,264	2,912	2,918
KOREA R	南韓	48,220	57,551	73,268	15,538	16,483	19,292	1,957	2,111	2,397
THAILAND	泰國	13,015	17,196	21,101	5,850	7,451	9,819	2,046	2,524	2,677
JAPAN	日本	178,034	195,036	221,254	44,156	54,745	70,081	9,677	10,455	11,877
MYANMAR	緬甸	477	425	497	244	165	332	70	178	155
CHINA P R	中國	402,161	470,876	539,480	274,561	322,835	384,043	63,367	61,009	63,555
KOREA DEM P R	朝鮮人民共和國	233	254	184	561	420	426	44	56	36
VIETNAM	越南	1,074	1,143	1,343	3,597	3,488	4,301	349	558	626
AFGHANISTAN	阿富汗	1	0	-	210	180	83	0	1	-
NEPAL	尼泊爾	3	2	5	260	327	514	31	40	61
PAKISTAN	巴基斯坦	2,785	4,439	4,847	390	372	398	207	161	193
IRAN	伊朗	38	47	115	90	37	43	17	6	5
BHUTAN	不丹	0	0	0	2	2	3	0	0	0

TABLE 6 TRADE BY REGION AND COUNTRY/TERRITORY  
表六 按區域及國家/地區劃分的貿易數字

REGION AND COUNTRY/TERRITORY 區域及國家/地區		IMPORTS 進口			RE-EXPORTS 轉口			DOMESTIC EXPORTS 港產品出口		
		1993	1994	1995	1993	1994	1995	1993	1994	1995
ASIA	亞洲									
MALDIVES R	馬爾代夫	1	6	20	23	35	47	2	2	3
MONGOLIA	蒙古	1	5	5	53	43	52	51	13	25
BRUNEI	文萊	6	18	5	94	92	138	117	47	49
SRI LANKA	斯里蘭卡	193	216	295	1,564	1,607	2,012	1,045	849	800
INDIA	印度	9,447	11,300	14,498	2,725	3,728	5,785	251	306	423
MALAYSIA	馬來西亞	15,855	20,147	28,797	4,403	6,118	9,374	2,569	2,813	2,590
SINGAPORE R	新加坡	47,835	61,968	78,027	17,143	20,346	26,011	11,344	12,225	12,236
BANGLADESH	孟加拉	416	545	771	1,963	2,575	3,070	813	775	801
REGION TOTAL	區域總值	826,689	964,671	1,134,767	418,650	491,870	594,665	104,967	105,715	112,550
AFRICA	非洲									
ALGERIA	阿爾及利亞	-	-	1	75	69	86	6	4	9
MOROCCO	摩洛哥	7	5	14	210	252	310	65	73	47
TUNISIA	突尼斯	3	0	0	107	87	172	15	15	14
LIBYAN ARAB J	利比亞	0	0	0	135	64	126	3	1	0
EGYPT ARAB R	埃及	73	203	109	1,579	1,945	2,374	200	164	189
SUDAN R	蘇丹	5	7	9	28	28	25	1	2	0
ETHIOPIA	埃塞俄比亞	1	1	3	11	7	10	5	3	5
DJIBOUTI	吉布提	2	1	2	42	33	27	0	0	0
SOMALI DEM R	索馬里	-	-	0	0	1	-	0	-	-
MOZAMBIQUE	莫桑比克	32	2	4	65	66	79	3	2	0
MADAGASCAR	馬達加斯加	18	19	35	128	180	181	23	25	50
MALI	馬里	4	26	0	284	185	205	1	1	1
MAURITANIA	毛里塔尼亞	0	2	5	71	105	115	1	1	1
SENEGAL	塞內加爾	38	60	69	146	142	243	2	2	1
GUINEA BISSAU	畿內亞比紹	0	3	1	6	66	12	0	0	-
GUINEA	畿內亞	34	46	55	378	341	353	0	2	2
LIBERIA	利比里亞	-	0	4	16	30	22	0	0	0
IVORY COAST	象牙海岸	7	13	36	146	145	227	11	6	9
BURKINA FASO	布基納法索	13	9	19	35	23	43	0	0	0
TOGO	多哥	6	14	18	332	303	397	1	2	0
BENIN R	貝寧	0	1	6	355	217	487	0	1	1

(HKD MN. 百萬港元)

TABLE 6 TRADE BY REGION AND COUNTRY/TERRITORY  
表六 按區域及國家/地區劃分的貿易數字

REGION AND COUNTRY/TERRITORY 區域及國家/地區		IMPORTS 進口			RE-EXPORTS 轉口			DOMESTIC EXPORTS 港產品出口		
		1993	1994	1995	1993	1994	1995	1993	1994	1995
AFRICA	非洲									
NIGER R	尼日爾共和國	0	0	0	234	107	134	0	-	-
CHAD	乍得	0	-	-	0	9	60	0	0	0
CEN AFR R	中非共和國	-	1	4	1	1	4	0	-	0
CAMEROON R	喀麥隆	85	65	90	58	46	68	5	1	3
EQUAT GUINEA	赤道畿內亞	-	-	0	1	1	2	0	0	0
GABON	加蓬	0	22	82	141	105	131	2	1	0
CONGO P R	剛果	5	5	8	224	88	86	1	0	0
ZAIRE R	扎伊爾	2	1	7	430	457	729	4	10	17
ANGOLA P R	安哥拉	-	1	0	61	66	178	10	4	3
SOUTH AFRICA R	南非	4,536	3,867	4,736	4,171	4,723	6,016	570	512	500
RWANDA	盧旺達	0	0	-	21	4	14	2	0	-
BURUNDI	布隆迪	-	0	0	20	34	37	1	0	0
NAMIBIA	納米比亞	2	8	5	3	9	3	0	1	0
MALAWI	馬拉維	0	0	0	133	136	113	2	2	5
ZAMBIA	贊比亞	95	65	74	129	150	119	3	12	1
GAMBIA	岡比亞	38	65	50	294	175	220	3	2	1
BOTSWANA R	博茨瓦納	2	4	0	7	35	40	4	8	7
LESOTHO	萊索托	-	0	0	90	57	17	33	30	19
SEYCHELLES	塞舌爾	2	1	1	12	9	11	5	3	4
INSULAR SPAIN	西屬非洲島嶼、港口及省份	4	1	2	732	842	816	36	36	26
AFRICA NES	未列明非洲國家/地區	1	4	2	114	74	54	7	1	1
GHANA	加納	4	30	22	396	327	369	23	17	19
KENYA	肯尼亞	49	86	145	396	452	568	52	45	31
MAURITIUS	毛里求斯	48	52	75	553	678	625	311	338	326
NIGERIA	尼日利亞	13	31	32	2,051	1,225	1,656	205	145	186
ZIMBABWE	津巴布韋	9	23	17	87	181	232	21	16	17
SIERRA LEONE	塞拉利昂	0	0	0	37	28	20	7	1	2
TANZANIA	坦桑尼亞	37	101	132	211	243	269	36	11	4
UGANDA	烏干達	20	31	63	89	132	221	2	2	8
SWAZILAND	斯威士蘭	1	13	16	19	19	19	4	4	1
REGION TOTAL	區域總值	5,197	4,889	5,951	14,865	14,702	18,323	1,686	1,507	1,513

(HKD MN. 百萬港元)

TABLE 6 TRADE BY REGION AND COUNTRY/TERRITORY  
表六 按區域及國家/地區劃分的貿易數字

REGION AND COUNTRY/TERRITORY 區域及國家/地區		IMPORTS 進口			RE-EXPORTS 轉口			DOMESTIC EXPORTS 港產品出口		
		1993	1994	1995	1993	1994	1995	1993	1994	1995
AUSTRALASIA/OCEANIA	澳大利西亞及大洋洲									
US OCEANIA	大洋洲合眾國	54	61	74	574	819	1,031	309	355	495
AUST & OCEANIA	未列明澳大利西亞及大洋洲國家/地區	26	23	70	114	106	123	33	27	33
KIRIBATI R	基里巴斯	5	7	7	4	4	3	1	0	0
TUVALU	圖瓦盧	-	-	-	0	0	1	0	-	0
PITCAIRN IS	皮特凱恩島	-	-	-	0	-	-	-	-	-
PALAU R	帕勞共和國	-	-	0	-	-	0	-	-	0
TONGA	湯加	1	2	8	4	3	4	1	0	0
W SAMOA	西薩摩亞	4	1	2	6	5	6	4	0	0
NAURU	瑙魯	-	-	0	2	2	4	0	0	1
AUSTRALIA	澳洲	10,130	10,909	13,827	11,425	13,877	15,759	2,339	2,565	2,597
SOLOMON IS	所羅門群島	21	12	10	28	27	35	7	8	5
FIJI	斐濟群島	19	19	46	122	113	138	57	39	32
NEW ZEALAND	新西蘭	2,121	2,692	3,336	1,559	1,854	2,155	312	325	382
VANUATU	瓦努阿圖	1	4	3	16	15	18	5	3	4
PAPUA N GUINEA	巴布亞新畿內亞	200	266	330	226	256	193	47	45	36
REGION TOTAL	區域總值	12,579	13,996	17,713	14,079	17,083	19,470	3,115	3,369	3,587
POSTAL PACKAGES	郵包	133	131	131	-	-	-	801	711	948
MERCHANDISE TOTAL	商品總值	1,072,597	1,250,709	1,491,121	823,224	947,921	1,112,470	223,027	222,092	231,657
E.U.	歐洲聯盟	109,976	128,879	160,381	129,189	139,657	160,672	38,843	37,369	40,149
E.F.T.A.	歐洲自由貿易聯盟	12,799	15,407	17,571	7,421	8,173	8,836	2,574	2,175	2,231
O.P.E.C.	石油輸出國家組織	11,443	16,578	19,223	19,309	18,912	22,451	2,938	2,625	2,904
O.E.C.D.	經濟合作及發展組織	398,997	451,333	544,391	391,561	447,249	510,155	120,400	119,679	123,398
A.S.E.A.N.	東南亞國家聯盟	87,836	113,797	147,233	40,797	51,393	64,587	19,640	21,775	22,064
N.A.F.T.A.	北美自由貿易協訂	85,055	96,682	126,182	195,647	227,526	249,725	66,351	66,668	65,927
A.P.E.C.	亞太區經濟合作組織/會議	908,493	1,055,646	1,255,005	608,084	714,745	838,216	170,133	171,172	176,954

(HKD MN. 百萬港元)

TABLE 6 TRADE BY REGION AND COUNTRY/TERRITORY  
表六 按區域及國家/地區劃分的貿易數字

NOTES :

E.U. (EUROPEAN UNION) INCLUDES FINLAND, SWEDEN, DENMARK, PORTUGAL, AUSTRIA, THE FEDERAL REPUBLIC OF GERMANY, NETHERLANDS, BELGIUM AND LUXEMBOURG, FRANCE, ITALY, SPAIN, GREECE, REPUBLIC OF IRELAND AND UNITED KINGDOM

E.F.T.A. (EUROPEAN FREE TRADE ASSOCIATION) IS COMPOSED OF AUSTRIA, FINLAND, ICELAND, NORWAY, SWEDEN AND SWITZERLAND

O.P.E.C. (ORGANIZATION OF PETROLEUM EXPORTING COUNTRIES) IS COMPOSED OF VENEZUELA, IRAQ, KUWAIT, QATAR, SAUDI ARABIA, UNITED ARAB EMIRATES, INDONESIA, IRAN, ALGERIA, LIBYAN ARAB JAMAHIRIYA, GABON AND NIGERIA

O.E.C.D. (ORGANIZATION FOR ECONOMIC CO-OPERATION AND DEVELOPMENT) IS COMPOSED OF AUSTRALIA, AUSTRIA, BELGIUM AND LUXEMBOURG, CANADA, DENMARK, FINLAND, FRANCE, THE FEDERAL REPUBLIC OF GERMANY, GREECE, ICELAND, REPUBLIC OF IRELAND, ITALY, JAPAN, NETHERLANDS, NEW ZEALAND, NORWAY, PORTUGAL, SPAIN, SWEDEN, SWITZERLAND, TURKEY, UNITED KINGDOM AND UNITED STATES OF AMERICA

A.S.E.A.N. (ASSOCIATION OF SOUTHEAST ASIAN NATIONS) IS COMPOSED OF INDONESIA, PHILIPPINES, THAILAND, BRUNEI, MALAYSIA AND REPUBLIC OF SINGAPORE

N.A.F.T.A. (NORTH AMERICAN FREE TRADE AGREEMENT) IS COMPOSED OF UNITED STATES OF AMERICA, CANADA AND MEXICO

A.P.E.C. (ASIA-PACIFIC ECONOMIC COOPERATION) IS COMPOSED OF UNITED STATES OF AMERICA, CANADA, CHILE, MEXICO, TAIWAN, INDONESIA, PHILIPPINES, SOUTH KOREA, THAILAND, JAPAN, CHINA, BRUNEI, MALAYSIA, SINGAPORE, AUSTRALIA, NEW ZEALAND AND PAPUA NEW GINEA

註釋：

歐洲聯盟包括芬蘭、瑞典、丹麥、葡萄牙、奧地利、德國、荷蘭、比利時及盧森堡、法國、意大利、西班牙、希臘、愛爾蘭共和國和英國

歐洲自由貿易聯盟成員包括奧地利、芬蘭、冰島、挪威、瑞典和瑞士

石油輸出國家組織成員包括委內瑞拉、伊拉克、科威特、卡塔爾、沙地阿拉伯、阿拉伯聯合酋長國、印度尼西亞、伊朗、阿爾及利亞、利比亞、加蓬和尼日利亞

經濟合作及發展組織成員包括澳洲、奧地利、比利時及盧森堡、加拿大、丹麥、芬蘭、法國、德國、希臘、冰島、愛爾蘭共和國、意大利、日本、荷蘭、新西蘭、挪威、葡萄牙、西班牙、瑞典、瑞士、土耳其、英國和美國

東南亞國家聯盟成員包括印度尼西亞、菲律賓、泰國、文萊、馬來西亞和新加坡

北美自由貿易協訂成員包括美國、加拿大和墨西哥

亞太區經濟合作組織/會議成員包括美國、加拿大、智利、墨西哥、台灣、印度尼西亞、菲律賓、南韓、泰國、日本、中國、文萊、馬來西亞、新加坡、澳洲、新西蘭和巴布亞新畿內亞

TABLE 7 IMPORTS BY MAIN SUPPLIER BY MAIN SITC 2-DIGIT DIVISION  
表七 按主要供應地及標準國際貿易分類法中的主要段劃分的進口貨值

(HKD MN. 百萬港元)

MAIN SUPPLIER AND MAIN SITC (REV. 3) DIVISION	1993	1994	1995	主要供應地及標準國際貿易分類法(第三版)中的主要段
CHINA P R	402,161	470,876	539,480	中國
84 ARTICLES OF APPAREL AND CLOTHING ACCESSORIES	82,554	85,966	87,347	84 服裝及衣服配件
89 MISCELLANEOUS MANUFACTURED ARTICLES, NES	55,897	65,113	74,139	89 雜項製品，未列明在其他編號
76 TELECOMMUNICATIONS AND SOUND RECORDING AND REPRODUCING APPARATUS AND EQUIPMENT	38,894	50,898	60,673	76 電訊及聲音收錄及重播器具及設備
85 FOOTWEAR	36,755	42,513	47,980	85 鞋履
65 TEXTILE YARN, FABRICS, MADE-UP ARTICLES, NES, AND RELATED PRODUCTS	35,423	42,207	45,625	65 紡織紗、織物、製成品，未列明在其他編號及有關產品
77 ELECTRICAL MACHINERY, APPARATUS AND APPLIANCES, NES, AND ELECTRICAL PARTS THEREOF	26,235	30,901	42,596	77 電動機械、器具及用具，未列明在其他編號，及其電動部件
83 TRAVEL GOODS, HANDBAGS AND SIMILAR CONTAINERS	18,162	21,236	23,820	83 旅行用品、手袋及類似容器
75 OFFICE MACHINES AND AUTOMATIC DATA PROCESSING MACHINES	9,157	13,462	21,317	75 辦公室機器及自動資料處理機
88 PHOTOGRAPHIC APPARATUS, EQUIPMENT AND SUPPLIES AND OPTICAL GOODS, NES; WATCHES AND CLOCKS	15,777	17,714	20,895	88 攝影器具、設備及用品及光學貨品，未列明在其他編號；鐘錶
69 MANUFACTURES OF METALS, NES	8,282	9,359	11,960	69 金屬製品，未列明在其他編號
JAPAN	178,034	195,036	221,254	日本
77 ELECTRICAL MACHINERY, APPARATUS AND APPLIANCES, NES, AND ELECTRICAL PARTS THEREOF	27,413	34,043	43,842	77 電動機械、器具及用具，未列明在其他編號，及其電動部件
76 TELECOMMUNICATIONS AND SOUND RECORDING AND REPRODUCING APPARATUS AND EQUIPMENT	27,067	31,484	30,655	76 電訊及聲音收錄及重播器具及設備
88 PHOTOGRAPHIC APPARATUS, EQUIPMENT AND SUPPLIES AND OPTICAL GOODS, NES; WATCHES AND CLOCKS	14,438	15,634	17,800	88 攝影器具、設備及用品及光學貨品，未列明在其他編號；鐘錶
78 ROAD VEHICLES (INCLUDING AIR-CUSHION VEHICLES)	22,097	19,977	16,787	78 陸路車輛（包括氣墊車輛）
75 OFFICE MACHINES AND AUTOMATIC DATA PROCESSING MACHINES	9,380	10,665	14,332	75 辦公室機器及自動資料處理機
74 GENERAL INDUSTRIAL MACHINERY AND EQUIPMENT, NES, AND MACHINE PARTS, NES	10,620	12,534	12,968	74 通用工業機械及設備，未列明在其他編號，及機器零件，未列明在其他編號
67 IRON AND STEEL	7,012	7,557	10,395	67 鐵及鋼
57 PLASTICS IN PRIMARY FORMS	4,187	5,995	8,664	57 初級形狀的塑膠
65 TEXTILE YARN, FABRICS, MADE-UP ARTICLES, NES, AND RELATED PRODUCTS	9,209	8,242	8,008	65 紡織紗、織物、製成品，未列明在其他編號及有關產品
89 MISCELLANEOUS MANUFACTURED ARTICLES, NES	6,444	6,561	7,692	89 雜項製品，未列明在其他編號
TAIWAN	93,968	107,310	129,266	臺灣
65 TEXTILE YARN, FABRICS, MADE-UP ARTICLES, NES, AND RELATED PRODUCTS	23,698	28,353	30,908	65 紡織紗、織物、製成品，未列明在其他編號及有關產品
77 ELECTRICAL MACHINERY, APPARATUS AND APPLIANCES, NES, AND ELECTRICAL PARTS THEREOF	14,292	16,751	22,647	77 電動機械、器具及用具，未列明在其他編號，及其電動部件

TABLE 7 IMPORTS BY MAIN SUPPLIER BY MAIN SITC 2-DIGIT DIVISION  
表七 按主要供應地及標準國際貿易分類法中的主要段劃分的進口貨值

(HKD MN. 百萬港元)

MAIN SUPPLIER AND MAIN SITC (REV. 3) DIVISION	1993	1994	1995	主要供應地及標準國際貿易分類法(第三版)中的主要段
TAIWAN				臺灣
57 PLASTICS IN PRIMARY FORMS	5,278	7,170	10,821	57 初級形狀的塑膠
76 TELECOMMUNICATIONS AND SOUND RECORDING AND REPRODUCING APPARATUS AND EQUIPMENT	4,850	5,552	5,994	76 電訊及聲音收錄及重播器具及設備
75 OFFICE MACHINES AND AUTOMATIC DATA PROCESSING MACHINES	3,107	4,142	5,583	75 辦公室機器及自動資料處理機
78 ROAD VEHICLES (INCLUDING AIR-CUSHION VEHICLES)	2,833	3,601	5,383	78 陸路車輛(包括氣墊車輛)
89 MISCELLANEOUS MANUFACTURED ARTICLES, NES	4,560	4,716	4,553	89 雜項製品, 未列明在其他編號
58 PLASTICS IN NON-PRIMARY FORMS	3,831	4,057	4,176	58 非初級形狀的塑膠
67 IRON AND STEEL	1,624	1,798	3,631	67 鐵及鋼
68 NON-FERROUS METALS	1,921	2,422	3,175	68 非鐵金屬
USA	79,419	89,343	115,078	美國
77 ELECTRICAL MACHINERY, APPARATUS AND APPLIANCES, NES, AND ELECTRICAL PARTS THEREOF	14,498	16,005	19,979	77 電動機械、器具及用具, 未列明在其他編號, 及其電動部件
75 OFFICE MACHINES AND AUTOMATIC DATA PROCESSING MACHINES	6,170	7,716	9,908	75 辦公室機器及自動資料處理機
76 TELECOMMUNICATIONS AND SOUND RECORDING AND REPRODUCING APPARATUS AND EQUIPMENT	3,265	4,476	8,868	76 電訊及聲音收錄及重播器具及設備
57 PLASTICS IN PRIMARY FORMS	3,104	3,633	6,497	57 初級形狀的塑膠
89 MISCELLANEOUS MANUFACTURED ARTICLES, NES	3,547	4,274	5,161	89 雜項製品, 未列明在其他編號
01 MEAT AND MEAT PREPARATIONS	2,154	3,186	4,883	01 肉類及肉類配製品
78 ROAD VEHICLES (INCLUDING AIR-CUSHION VEHICLES)	6,447	4,277	4,708	78 陸路車輛(包括氣墊車輛)
05 VEGETABLES AND FRUIT	3,220	3,712	4,093	05 蔬菜及水果
66 NON-METALLIC MINERAL MANUFACTURES, NES	3,286	3,935	3,914	66 非金屬礦物製品, 未列明在其他編號
64 PAPER, PAPERBOARD, AND ARTICLES OF PAPER PULP, OF PAPER OR OF PAPERBOARD	2,113	2,716	3,639	64 紙、紙板及紙漿、紙或紙板製品
SINGAPORE R	47,835	61,968	78,027	新加坡
76 TELECOMMUNICATIONS AND SOUND RECORDING AND REPRODUCING APPARATUS AND EQUIPMENT	10,126	13,606	16,328	76 電訊及聲音收錄及重播器具及設備
33 PETROLEUM, PETROLEUM PRODUCTS AND RELATED MATERIALS	10,500	14,233	16,202	33 石油、石油產品及有關物質
77 ELECTRICAL MACHINERY, APPARATUS AND APPLIANCES, NES, AND ELECTRICAL PARTS THEREOF	7,492	10,610	15,579	77 電動機械、器具及用具, 未列明在其他編號, 及其電動部件
75 OFFICE MACHINES AND AUTOMATIC DATA PROCESSING MACHINES	4,576	6,915	8,860	75 辦公室機器及自動資料處理機
88 PHOTOGRAPHIC APPARATUS, EQUIPMENT AND SUPPLIES AND OPTICAL GOODS, NES; WATCHES AND CLOCKS	1,960	1,953	2,677	88 攝影器具、設備及用品及光學貨品, 未列明在其他編號; 鐘錶

TABLE 7 IMPORTS BY MAIN SUPPLIER BY MAIN SITC 2-DIGIT DIVISION  
表七 按主要供應地及標準國際貿易分類法中的主要段劃分的進口貨值

(HKD MN. 百萬港元)

MAIN SUPPLIER AND MAIN SITC (REV. 3) DIVISION	1993	1994	1995	主要供應地及標準國際貿易分類法(第三版)中的主要段
SINGAPORE R				新加坡
74 GENERAL INDUSTRIAL MACHINERY AND EQUIPMENT, NES, AND MACHINE PARTS, NES	1,985	1,932	2,220	74 通用工業機械及設備, 未列明在其他編號, 及機器零件, 未列明在其他編號
57 PLASTICS IN PRIMARY FORMS	701	840	1,233	57 初級形狀的塑膠
89 MISCELLANEOUS MANUFACTURED ARTICLES, NES	802	878	1,146	89 雜項製品, 未列明在其他編號
71 POWER GENERATING MACHINERY AND EQUIPMENT	689	756	934	71 動力發動機械及設備
12 TOBACCO AND TOBACCO MANUFACTURES	539	449	877	12 煙草及煙草製品
KOREA R	48,220	57,551	73,268	南韓
65 TEXTILE YARN, FABRICS, MADE-UP ARTICLES, NES, AND RELATED PRODUCTS	17,050	20,905	22,719	65 紡織紗、織物、製成品, 未列明在其他編號及有關產品
77 ELECTRICAL MACHINERY, APPARATUS AND APPLIANCES, NES, AND ELECTRICAL PARTS THEREOF	7,641	9,316	13,544	77 電動機械、器具及用具, 未列明在其他編號, 及其電動部件
57 PLASTICS IN PRIMARY FORMS	2,363	3,280	5,378	57 初級形狀的塑膠
76 TELECOMMUNICATIONS AND SOUND RECORDING AND REPRODUCING APPARATUS AND EQUIPMENT	2,293	3,474	4,135	76 電訊及聲音收錄及重播器具及設備
64 PAPER, PAPERBOARD, AND ARTICLES OF PAPER PULP, OF PAPER OR OF PAPERBOARD	1,676	2,562	3,292	64 紙、紙板及紙漿、紙或紙板製品
GERMANY F R	24,918	28,660	32,038	德國
78 ROAD VEHICLES (INCLUDING AIR-CUSHION VEHICLES)	5,021	5,576	4,534	78 陸路車輛(包括氣墊車輛)
72 MACHINERY SPECIALIZED FOR PARTICULAR INDUSTRIES	2,827	2,844	2,906	72 特種工業用機械
77 ELECTRICAL MACHINERY, APPARATUS AND APPLIANCES, NES, AND ELECTRICAL PARTS THEREOF	2,071	2,395	2,835	77 電動機械、器具及用具, 未列明在其他編號, 及其電動部件
74 GENERAL INDUSTRIAL MACHINERY AND EQUIPMENT, NES, AND MACHINE PARTS, NES	1,332	1,373	1,858	74 通用工業機械及設備, 未列明在其他編號, 及機器零件, 未列明在其他編號
76 TELECOMMUNICATIONS AND SOUND RECORDING AND REPRODUCING APPARATUS AND EQUIPMENT	389	921	1,812	76 電訊及聲音收錄及重播器具及設備
UNITED KINGDOM	21,438	25,405	30,448	英國
77 ELECTRICAL MACHINERY, APPARATUS AND APPLIANCES, NES, AND ELECTRICAL PARTS THEREOF	2,567	3,141	4,149	77 電動機械、器具及用具, 未列明在其他編號, 及其電動部件
76 TELECOMMUNICATIONS AND SOUND RECORDING AND REPRODUCING APPARATUS AND EQUIPMENT	1,403	1,667	3,724	76 電訊及聲音收錄及重播器具及設備
71 POWER GENERATING MACHINERY AND EQUIPMENT	722	1,223	1,774	71 動力發動機械及設備
12 TOBACCO AND TOBACCO MANUFACTURES	2,286	1,707	1,552	12 煙草及煙草製品

TABLE 7 IMPORTS BY MAIN SUPPLIER BY MAIN SITC 2-DIGIT DIVISION  
 表七 按主要供應地及標準國際貿易分類法中的主要段劃分的進口貨值

(HKD MN. 百萬港元)

MAIN SUPPLIER AND MAIN SITC (REV. 3) DIVISION	1993	1994	1995	主要供應地及標準國際貿易分類法(第三版)中的主要段
UNITED KINGDOM				英國
78 ROAD VEHICLES (INCLUDING AIR-CUSHION VEHICLES)	1,103	1,352	1,412	78 陸路車輛 (包括氣墊車輛)
FRANCE	14,804	15,361	28,930	法國
79 OTHER TRANSPORT EQUIPMENT	2,181	669	11,988	79 其他運輸設備
11 BEVERAGES	2,835	2,974	2,691	11 飲料
83 TRAVEL GOODS, HANDBAGS AND SIMILAR CONTAINERS	1,101	1,493	1,749	83 旅行用品、手袋及類似容器
84 ARTICLES OF APPAREL AND CLOTHING ACCESSORIES	1,222	1,767	1,598	84 服裝及衣服配件
77 ELECTRICAL MACHINERY, APPARATUS AND APPLIANCES, NES, AND ELECTRICAL PARTS THEREOF	1,030	1,007	1,448	77 電動機械、器具及用具，未列明在其他編號，及其電動部件
MALAYSIA	15,855	20,147	28,797	馬來西亞
77 ELECTRICAL MACHINERY, APPARATUS AND APPLIANCES, NES, AND ELECTRICAL PARTS THEREOF	5,859	5,656	6,887	77 電動機械、器具及用具，未列明在其他編號，及其電動部件
76 TELECOMMUNICATIONS AND SOUND RECORDING AND REPRODUCING APPARATUS AND EQUIPMENT	2,024	4,162	6,612	76 電訊及聲音收錄及重播器具及設備
65 TEXTILE YARN, FABRICS, MADE-UP ARTICLES, NES, AND RELATED PRODUCTS	843	1,065	2,187	65 紡織紗、織物、製成品，未列明在其他編號及有關產品
74 GENERAL INDUSTRIAL MACHINERY AND EQUIPMENT, NES, AND MACHINE PARTS, NES	1,235	1,795	2,003	74 通用工業機械及設備，未列明在其他編號，及機器零件，未列明在其他編號
75 OFFICE MACHINES AND AUTOMATIC DATA PROCESSING MACHINES	802	863	1,687	75 辦公室機器及自動資料處理機

TABLE 8 RE-EXPORTS BY MAIN DESTINATION BY MAIN SITC 2-DIGIT DIVISION  
表八 按主要目的地及標準國際貿易分類法中的主要段劃分的轉口貨值

(HKD MN. 百萬港元)

MAIN DESTINATION AND MAIN SITC (REV. 3) DIVISION	1993	1994	1995	主要目的地及標準國際貿易分類法(第三版)中的主要段
CHINA P R	274,561	322,835	384,043	中國
65 TEXTILE YARN, FABRICS, MADE-UP ARTICLES, NES, AND RELATED PRODUCTS	45,122	56,012	64,965	65 紡織紗、織物、製成品，未列明在其他編號及有關產品
77 ELECTRICAL MACHINERY, APPARATUS AND APPLIANCES, NES, AND ELECTRICAL PARTS THEREOF	19,645	23,713	31,610	77 電動機械、器具及用具，未列明在其他編號，及其電動部件
76 TELECOMMUNICATIONS AND SOUND RECORDING AND REPRODUCING APPARATUS AND EQUIPMENT	18,302	26,072	29,724	76 電訊及聲音收錄及重播器具及設備
57 PLASTICS IN PRIMARY FORMS	14,103	19,723	29,491	57 初級形狀的塑膠
75 OFFICE MACHINES AND AUTOMATIC DATA PROCESSING MACHINES	9,417	11,889	16,047	75 辦公室機器及自動資料處理機
67 IRON AND STEEL	11,877	12,295	16,000	67 鐵及鋼
74 GENERAL INDUSTRIAL MACHINERY AND EQUIPMENT, NES, AND MACHINE PARTS, NES	12,786	15,151	15,583	74 通用工業機械及設備，未列明在其他編號，及機器零件，未列明在其他編號
88 PHOTOGRAPHIC APPARATUS, EQUIPMENT AND SUPPLIES AND OPTICAL GOODS, NES; WATCHES AND CLOCKS	9,066	10,254	12,098	88 攝影器具、設備及用品及光學貨品，未列明在其他編號；鐘錶
68 NON-FERROUS METALS	5,557	6,569	11,883	68 非鐵金屬
72 MACHINERY SPECIALIZED FOR PARTICULAR INDUSTRIES	16,168	12,136	11,807	72 特種工業用機械
USA	180,349	210,077	230,997	美國
89 MISCELLANEOUS MANUFACTURED ARTICLES, NES	47,106	55,534	60,587	89 雜項製品，未列明在其他編號
85 FOOTWEAR	28,039	31,725	34,846	85 鞋履
76 TELECOMMUNICATIONS AND SOUND RECORDING AND REPRODUCING APPARATUS AND EQUIPMENT	16,311	23,197	25,633	76 電訊及聲音收錄及重播器具及設備
77 ELECTRICAL MACHINERY, APPARATUS AND APPLIANCES, NES, AND ELECTRICAL PARTS THEREOF	14,013	17,185	22,770	77 電動機械、器具及用具，未列明在其他編號，及其電動部件
84 ARTICLES OF APPAREL AND CLOTHING ACCESSORIES	26,080	24,821	21,437	84 服裝及衣服配件
75 OFFICE MACHINES AND AUTOMATIC DATA PROCESSING MACHINES	6,868	8,772	12,037	75 辦公室機器及自動資料處理機
83 TRAVEL GOODS, HANDBAGS AND SIMILAR CONTAINERS	9,189	10,874	11,186	83 旅行用品、手袋及類似容器
88 PHOTOGRAPHIC APPARATUS, EQUIPMENT AND SUPPLIES AND OPTICAL GOODS, NES; WATCHES AND CLOCKS	8,069	9,253	10,637	88 攝影器具、設備及用品及光學貨品，未列明在其他編號；鐘錶
66 NON-METALLIC MINERAL MANUFACTURES, NES	4,110	4,497	4,961	66 非金屬礦物製品，未列明在其他編號
69 MANUFACTURES OF METALS, NES	3,344	3,874	4,755	69 金屬製品，未列明在其他編號
JAPAN	44,156	54,745	70,081	日本
84 ARTICLES OF APPAREL AND CLOTHING ACCESSORIES	12,726	15,428	17,882	84 服裝及衣服配件
89 MISCELLANEOUS MANUFACTURED ARTICLES, NES	5,866	7,686	10,066	89 雜項製品，未列明在其他編號
77 ELECTRICAL MACHINERY, APPARATUS AND APPLIANCES, NES, AND ELECTRICAL PARTS THEREOF	2,712	3,566	5,996	77 電動機械、器具及用具，未列明在其他編號，及其電動部件

TABLE 8 RE-EXPORTS BY MAIN DESTINATION BY MAIN SITC 2-DIGIT DIVISION  
表八 按主要目的地及標準國際貿易分類法中的主要段劃分的轉口貨值

(HKD MN. 百萬港元)

MAIN DESTINATION AND MAIN SITC (REV. 3) DIVISION	1993	1994	1995	主要目的地及標準國際貿易分類法(第三版)中的主要段
<b>JAPAN</b>				<b>日本</b>
76 TELECOMMUNICATIONS AND SOUND RECORDING AND REPRODUCING APPARATUS AND EQUIPMENT	3,034	4,518	5,982	76 電訊及聲音收錄及重播器具及設備
85 FOOTWEAR	3,283	4,118	5,183	85 鞋履
83 TRAVEL GOODS, HANDBAGS AND SIMILAR CONTAINERS	2,880	3,685	4,577	83 旅行用品、手袋及類似容器
88 PHOTOGRAPHIC APPARATUS, EQUIPMENT AND SUPPLIES AND OPTICAL GOODS, NES; WATCHES AND CLOCKS	2,705	3,364	4,365	88 攝影器具、設備及用品及光學貨品，未列明在其他編號；鐘錶
75 OFFICE MACHINES AND AUTOMATIC DATA PROCESSING MACHINES	1,223	1,250	3,535	75 辦公室機器及自動資料處理機
66 NON-METALLIC MINERAL MANUFACTURES, NES	2,118	2,708	2,618	66 非金屬礦物製品，未列明在其他編號
69 MANUFACTURES OF METALS, NES	690	879	1,258	69 金屬製品，未列明在其他編號
<b>GERMANY F R</b>				<b>德國</b>
84 ARTICLES OF APPAREL AND CLOTHING ACCESSORIES	9,971	8,973	8,454	84 服裝及衣服配件
89 MISCELLANEOUS MANUFACTURED ARTICLES, NES	7,290	7,234	8,316	89 雜項製品，未列明在其他編號
76 TELECOMMUNICATIONS AND SOUND RECORDING AND REPRODUCING APPARATUS AND EQUIPMENT	5,947	6,480	6,869	76 電訊及聲音收錄及重播器具及設備
77 ELECTRICAL MACHINERY, APPARATUS AND APPLIANCES, NES, AND ELECTRICAL PARTS THEREOF	3,390	3,647	4,724	77 電動機械、器具及用具，未列明在其他編號，及其電動部件
75 OFFICE MACHINES AND AUTOMATIC DATA PROCESSING MACHINES	1,780	2,631	3,220	75 辦公室機器及自動資料處理機
88 PHOTOGRAPHIC APPARATUS, EQUIPMENT AND SUPPLIES AND OPTICAL GOODS, NES; WATCHES AND CLOCKS	1,955	2,230	2,958	88 攝影器具、設備及用品及光學貨品，未列明在其他編號；鐘錶
83 TRAVEL GOODS, HANDBAGS AND SIMILAR CONTAINERS	2,459	2,355	2,781	83 旅行用品、手袋及類似容器
85 FOOTWEAR	2,704	2,366	1,955	85 鞋履
69 MANUFACTURES OF METALS, NES	1,072	1,235	1,591	69 金屬製品，未列明在其他編號
81 PREFABRICATED BUILDINGS; SANITARY, PLUMBING, HEATING AND LIGHTING FIXTURES AND FITTINGS, NES	678	667	757	81 預製裝配式建築物；衛生、管道、發熱及照明裝備及裝配，未列明在其他編號
<b>UNITED KINGDOM</b>				<b>英國</b>
89 MISCELLANEOUS MANUFACTURED ARTICLES, NES	6,549	6,450	7,738	89 雜項製品，未列明在其他編號
76 TELECOMMUNICATIONS AND SOUND RECORDING AND REPRODUCING APPARATUS AND EQUIPMENT	3,044	4,081	4,692	76 電訊及聲音收錄及重播器具及設備
84 ARTICLES OF APPAREL AND CLOTHING ACCESSORIES	4,826	4,342	4,400	84 服裝及衣服配件
77 ELECTRICAL MACHINERY, APPARATUS AND APPLIANCES, NES, AND ELECTRICAL PARTS THEREOF	2,213	2,839	3,524	77 電動機械、器具及用具，未列明在其他編號，及其電動部件
83 TRAVEL GOODS, HANDBAGS AND SIMILAR CONTAINERS	1,762	1,889	2,169	83 旅行用品、手袋及類似容器

TABLE 8 RE-EXPORTS BY MAIN DESTINATION BY MAIN SITC 2-DIGIT DIVISION  
表八 按主要目的地及標準國際貿易分類法中的主要段劃分的轉口貨值

(HKD MN. 百萬港元)

MAIN DESTINATION AND MAIN SITC (REV. 3) DIVISION	1993	1994	1995	主要目的地及標準國際貿易分類法(第三版)中的主要段
UNITED KINGDOM				英國
75 OFFICE MACHINES AND AUTOMATIC DATA PROCESSING MACHINES	689	1,302	2,051	75 辦公室機器及自動資料處理機
88 PHOTOGRAPHIC APPARATUS, EQUIPMENT AND SUPPLIES AND OPTICAL GOODS, NES; WATCHES AND CLOCKS	1,236	1,429	1,843	88 攝影器具、設備及用品及光學貨品，未列明在其他編號；鐘錶
85 FOOTWEAR	841	1,077	1,279	85 鞋履
69 MANUFACTURES OF METALS, NES	699	777	930	69 金屬製品，未列明在其他編號
66 NON-METALLIC MINERAL MANUFACTURES, NES	262	303	467	66 非金屬礦物製品，未列明在其他編號
TAIWAN	21,910	22,416	27,758	臺灣
77 ELECTRICAL MACHINERY, APPARATUS AND APPLIANCES, NES, AND ELECTRICAL PARTS THEREOF	7,057	7,384	10,457	77 電動機械、器具及用具，未列明在其他編號，及其電動部件
76 TELECOMMUNICATIONS AND SOUND RECORDING AND REPRODUCING APPARATUS AND EQUIPMENT	832	1,011	1,773	76 電訊及聲音收錄及重播器具及設備
89 MISCELLANEOUS MANUFACTURED ARTICLES, NES	888	1,051	1,391	89 雜項製品，未列明在其他編號
65 TEXTILE YARN, FABRICS, MADE-UP ARTICLES, NES, AND RELATED PRODUCTS	1,222	1,440	1,327	65 紡織紗、織物、製成品，未列明在其他編號及有關產品
75 OFFICE MACHINES AND AUTOMATIC DATA PROCESSING MACHINES	509	587	1,128	75 辦公室機器及自動資料處理機
SINGAPORE R	17,143	20,346	26,011	新加坡
76 TELECOMMUNICATIONS AND SOUND RECORDING AND REPRODUCING APPARATUS AND EQUIPMENT	2,294	3,667	5,447	76 電訊及聲音收錄及重播器具及設備
77 ELECTRICAL MACHINERY, APPARATUS AND APPLIANCES, NES, AND ELECTRICAL PARTS THEREOF	2,245	3,399	4,587	77 電動機械、器具及用具，未列明在其他編號，及其電動部件
75 OFFICE MACHINES AND AUTOMATIC DATA PROCESSING MACHINES	1,548	1,820	3,718	75 辦公室機器及自動資料處理機
88 PHOTOGRAPHIC APPARATUS, EQUIPMENT AND SUPPLIES AND OPTICAL GOODS, NES; WATCHES AND CLOCKS	1,561	1,553	1,741	88 攝影器具、設備及用品及光學貨品，未列明在其他編號；鐘錶
89 MISCELLANEOUS MANUFACTURED ARTICLES, NES	1,356	1,462	1,693	89 雜項製品，未列明在其他編號
KOREA R	15,538	16,483	19,292	南韓
77 ELECTRICAL MACHINERY, APPARATUS AND APPLIANCES, NES, AND ELECTRICAL PARTS THEREOF	4,559	5,165	7,129	77 電動機械、器具及用具，未列明在其他編號，及其電動部件
65 TEXTILE YARN, FABRICS, MADE-UP ARTICLES, NES, AND RELATED PRODUCTS	2,396	1,954	1,472	65 紡織紗、織物、製成品，未列明在其他編號及有關產品
76 TELECOMMUNICATIONS AND SOUND RECORDING AND REPRODUCING APPARATUS AND EQUIPMENT	590	784	1,172	76 電訊及聲音收錄及重播器具及設備
12 TOBACCO AND TOBACCO MANUFACTURES	1,278	1,444	1,053	12 煙草及煙草製品

TABLE 8 RE-EXPORTS BY MAIN DESTINATION BY MAIN SITC 2-DIGIT DIVISION  
 表八 按主要目的地及標準國際貿易分類法中的主要段劃分的轉口貨值

(HKD MN. 百萬港元)

MAIN DESTINATION AND MAIN SITC (REV. 3) DIVISION	1993	1994	1995	主要目的地及標準國際貿易分類法(第三版)中的主要段
KOREA R				南韓
89 MISCELLANEOUS MANUFACTURED ARTICLES, NES	604	810	1,045	89 雜項製品，未列明在其他編號
FRANCE	12,864	13,671	17,452	法國
89 MISCELLANEOUS MANUFACTURED ARTICLES, NES	3,389	3,484	4,291	89 雜項製品，未列明在其他編號
76 TELECOMMUNICATIONS AND SOUND RECORDING AND REPRODUCING APPARATUS AND EQUIPMENT	1,786	1,866	2,769	76 電訊及聲音收錄及重播器具及設備
84 ARTICLES OF APPAREL AND CLOTHING ACCESSORIES	1,514	1,580	1,925	84 服裝及衣服配件
83 TRAVEL GOODS, HANDBAGS AND SIMILAR CONTAINERS	1,262	1,480	1,814	83 旅行用品、手袋及類似容器
77 ELECTRICAL MACHINERY, APPARATUS AND APPLIANCES, NES, AND ELECTRICAL PARTS THEREOF	996	1,190	1,658	77 電動機械、器具及用具，未列明在其他編號，及其電動部件
NETHERLANDS	11,977	13,542	16,702	荷蘭
76 TELECOMMUNICATIONS AND SOUND RECORDING AND REPRODUCING APPARATUS AND EQUIPMENT	1,816	2,776	3,459	76 電訊及聲音收錄及重播器具及設備
89 MISCELLANEOUS MANUFACTURED ARTICLES, NES	2,441	2,393	3,005	89 雜項製品，未列明在其他編號
84 ARTICLES OF APPAREL AND CLOTHING ACCESSORIES	2,107	2,189	2,249	84 服裝及衣服配件
75 OFFICE MACHINES AND AUTOMATIC DATA PROCESSING MACHINES	717	1,151	1,642	75 辦公室機器及自動資料處理機
77 ELECTRICAL MACHINERY, APPARATUS AND APPLIANCES, NES, AND ELECTRICAL PARTS THEREOF	947	959	1,367	77 電動機械、器具及用具，未列明在其他編號，及其電動部件

TABLE 9 DOMESTIC EXPORTS BY MAIN DESTINATION BY MAIN SITC 2-DIGIT DIVISION  
表九 按主要目的地及標準國際貿易分類法中的主要段劃分的港產品出口貨值

(HKD MN. 百萬港元)

MAIN DESTINATION AND MAIN SITC (REV. 3) DIVISION	1993	1994	1995	主要目的地及標準國際貿易分類法(第三版)中的主要段
CHINA P R	63,367	61,009	63,555	中國
76 TELECOMMUNICATIONS AND SOUND RECORDING AND REPRODUCING APPARATUS AND EQUIPMENT	9,657	8,577	7,787	76 電訊及聲音收錄及重播器具及設備
65 TEXTILE YARN, FABRICS, MADE-UP ARTICLES, NES, AND RELATED PRODUCTS	6,929	6,660	6,490	65 紡織紗、織物、製成品，未列明在其他編號及有關產品
77 ELECTRICAL MACHINERY, APPARATUS AND APPLIANCES, NES, AND ELECTRICAL PARTS THEREOF	5,167	5,130	6,474	77 電動機械、器具及用具，未列明在其他編號，及其電動部件
84 ARTICLES OF APPAREL AND CLOTHING ACCESSORIES	3,752	4,702	5,899	84 服裝及衣服配件
89 MISCELLANEOUS MANUFACTURED ARTICLES, NES	5,839	5,229	4,917	89 雜項製品，未列明在其他編號
57 PLASTICS IN PRIMARY FORMS	3,062	3,573	4,047	57 初級形狀的塑膠
88 PHOTOGRAPHIC APPARATUS, EQUIPMENT AND SUPPLIES AND OPTICAL GOODS, NES; WATCHES AND CLOCKS	3,456	3,290	3,475	88 攝影器具、設備及用品及光學貨品，未列明在其他編號；鐘錶
75 OFFICE MACHINES AND AUTOMATIC DATA PROCESSING MACHINES	2,174	2,430	3,155	75 辦公室機器及自動資料處理機
64 PAPER, PAPERBOARD, AND ARTICLES OF PAPER PULP, OF PAPER OR OF PAPERBOARD	2,303	2,228	2,259	64 紙、紙板及紙漿、紙或紙板製品
69 MANUFACTURES OF METALS, NES	2,012	2,186	2,146	69 金屬製品，未列明在其他編號
USA	60,292	61,419	61,250	美國
84 ARTICLES OF APPAREL AND CLOTHING ACCESSORIES	34,309	36,587	35,492	84 服裝及衣服配件
77 ELECTRICAL MACHINERY, APPARATUS AND APPLIANCES, NES, AND ELECTRICAL PARTS THEREOF	5,563	5,691	7,744	77 電動機械、器具及用具，未列明在其他編號，及其電動部件
89 MISCELLANEOUS MANUFACTURED ARTICLES, NES	5,249	4,838	4,927	89 雜項製品，未列明在其他編號
88 PHOTOGRAPHIC APPARATUS, EQUIPMENT AND SUPPLIES AND OPTICAL GOODS, NES; WATCHES AND CLOCKS	4,015	3,686	3,710	88 攝影器具、設備及用品及光學貨品，未列明在其他編號；鐘錶
75 OFFICE MACHINES AND AUTOMATIC DATA PROCESSING MACHINES	4,771	4,230	3,344	75 辦公室機器及自動資料處理機
65 TEXTILE YARN, FABRICS, MADE-UP ARTICLES, NES, AND RELATED PRODUCTS	1,363	1,468	1,469	65 紡織紗、織物、製成品，未列明在其他編號及有關產品
76 TELECOMMUNICATIONS AND SOUND RECORDING AND REPRODUCING APPARATUS AND EQUIPMENT	1,492	1,394	1,244	76 電訊及聲音收錄及重播器具及設備
69 MANUFACTURES OF METALS, NES	605	623	605	69 金屬製品，未列明在其他編號
87 PROFESSIONAL, SCIENTIFIC AND CONTROLLING INSTRUMENTS AND APPARATUS, NES	457	497	556	87 專業、科學及控制用儀器及器具，未列明在其他編號
71 POWER GENERATING MACHINERY AND EQUIPMENT	309	385	377	71 動力發動機械及設備
SINGAPORE R	11,344	12,225	12,236	新加坡
77 ELECTRICAL MACHINERY, APPARATUS AND APPLIANCES, NES, AND ELECTRICAL PARTS THEREOF	3,860	4,985	5,486	77 電動機械、器具及用具，未列明在其他編號，及其電動部件

TABLE 9 DOMESTIC EXPORTS BY MAIN DESTINATION BY MAIN SITC 2-DIGIT DIVISION  
表九 按主要目的地及標準國際貿易分類法中的主要段劃分的港產品出口貨值

(HKD MN. 百萬港元)

MAIN DESTINATION AND MAIN SITC (REV. 3) DIVISION	1993	1994	1995	主要目的地及標準國際貿易分類法(第三版)中的主要段
SINGAPORE R				新加坡
75 OFFICE MACHINES AND AUTOMATIC DATA PROCESSING MACHINES	4,015	3,833	3,172	75 辦公室機器及自動資料處理機
89 MISCELLANEOUS MANUFACTURED ARTICLES, NES	505	589	587	89 雜項製品，未列明在其他編號
12 TOBACCO AND TOBACCO MANUFACTURES	477	483	492	12 煙草及煙草製品
88 PHOTOGRAPHIC APPARATUS, EQUIPMENT AND SUPPLIES AND OPTICAL GOODS, NES; WATCHES AND CLOCKS	358	407	420	88 攝影器具、設備及用品及光學貨品，未列明在其他編號；鐘錶
65 TEXTILE YARN, FABRICS, MADE-UP ARTICLES, NES, AND RELATED PRODUCTS	505	336	264	65 紡織紗、織物、製成品，未列明在其他編號及有關產品
84 ARTICLES OF APPAREL AND CLOTHING ACCESSORIES	278	249	241	84 服裝及衣服配件
69 MANUFACTURES OF METALS, NES	172	127	199	69 金屬製品，未列明在其他編號
73 METALWORKING MACHINERY	98	141	197	73 金工機械
76 TELECOMMUNICATIONS AND SOUND RECORDING AND REPRODUCING APPARATUS AND EQUIPMENT	107	112	146	76 電訊及聲音收錄及重播器具及設備
GERMANY F R	13,969	12,811	12,178	德國
84 ARTICLES OF APPAREL AND CLOTHING ACCESSORIES	9,769	8,824	8,433	84 服裝及衣服配件
88 PHOTOGRAPHIC APPARATUS, EQUIPMENT AND SUPPLIES AND OPTICAL GOODS, NES; WATCHES AND CLOCKS	1,203	1,261	1,274	88 攝影器具、設備及用品及光學貨品，未列明在其他編號；鐘錶
75 OFFICE MACHINES AND AUTOMATIC DATA PROCESSING MACHINES	628	899	629	75 辦公室機器及自動資料處理機
77 ELECTRICAL MACHINERY, APPARATUS AND APPLIANCES, NES, AND ELECTRICAL PARTS THEREOF	723	612	588	77 電動機械、器具及用具，未列明在其他編號，及其電動部件
89 MISCELLANEOUS MANUFACTURED ARTICLES, NES	655	440	492	89 雜項製品，未列明在其他編號
87 PROFESSIONAL, SCIENTIFIC AND CONTROLLING INSTRUMENTS AND APPARATUS, NES	178	196	322	87 專業、科學及控制用儀器及器具，未列明在其他編號
69 MANUFACTURES OF METALS, NES	104	91	105	69 金屬製品，未列明在其他編號
76 TELECOMMUNICATIONS AND SOUND RECORDING AND REPRODUCING APPARATUS AND EQUIPMENT	338	191	102	76 電訊及聲音收錄及重播器具及設備
65 TEXTILE YARN, FABRICS, MADE-UP ARTICLES, NES, AND RELATED PRODUCTS	88	63	42	65 紡織紗、織物、製成品，未列明在其他編號及有關產品
93 SPECIAL TRANSACTIONS AND COMMODITIES NOT CLASSIFIED ACCORDING TO KIND	43	40	39	93 無須按產品類型而分類的特別交易及貨物
JAPAN	9,677	10,455	11,877	日本
84 ARTICLES OF APPAREL AND CLOTHING ACCESSORIES	2,539	2,283	2,334	84 服裝及衣服配件
89 MISCELLANEOUS MANUFACTURED ARTICLES, NES	1,562	1,789	2,121	89 雜項製品，未列明在其他編號

TABLE 9 DOMESTIC EXPORTS BY MAIN DESTINATION BY MAIN SITC 2-DIGIT DIVISION  
 表九 按主要目的地及標準國際貿易分類法中的主要段劃分的港產品出口貨值

(HKD MN. 百萬港元)

MAIN DESTINATION AND MAIN SITC (REV. 3) DIVISION	1993	1994	1995	主要目的地及標準國際貿易分類法(第三版)中的主要段
<b>JAPAN</b>				
88 PHOTOGRAPHIC APPARATUS, EQUIPMENT AND SUPPLIES AND OPTICAL GOODS, NES; WATCHES AND CLOCKS	1,388	1,488	1,576	88 攝影器具、設備及用品及光學貨品，未列明在其他編號；鐘錶
75 OFFICE MACHINES AND AUTOMATIC DATA PROCESSING MACHINES	1,144	1,440	1,486	75 辦公室機器及自動資料處理機
77 ELECTRICAL MACHINERY, APPARATUS AND APPLIANCES, NES, AND ELECTRICAL PARTS THEREOF	375	602	1,334	77 電動機械、器具及用具，未列明在其他編號，及其電動部件
03 FISH, CRUSTACEANS, MOLLUSCS AND AQUATIC INVERTEBRATES, AND PREPARATIONS THEREOF	591	676	841	03 魚、甲殼動物、軟體動物及水生無脊椎動物、及其配製品
28 METALLIFEROUS ORES AND METAL SCRAP	355	460	441	28 含金屬的礦砂及金屬碎料
69 MANUFACTURES OF METALS, NES	306	271	207	69 金屬製品，未列明在其他編號
66 NON-METALLIC MINERAL MANUFACTURES, NES	166	163	185	66 非金屬礦物製品，未列明在其他編號
83 TRAVEL GOODS, HANDBAGS AND SIMILAR CONTAINERS	111	113	116	83 旅行用品、手袋及類似容器
<b>UNITED KINGDOM</b>				
84 ARTICLES OF APPAREL AND CLOTHING ACCESSORIES	6,997	6,878	6,964	84 服裝及衣服配件
77 ELECTRICAL MACHINERY, APPARATUS AND APPLIANCES, NES, AND ELECTRICAL PARTS THEREOF	877	904	1,294	77 電動機械、器具及用具，未列明在其他編號，及其電動部件
89 MISCELLANEOUS MANUFACTURED ARTICLES, NES	933	814	903	89 雜項製品，未列明在其他編號
87 PROFESSIONAL, SCIENTIFIC AND CONTROLLING INSTRUMENTS AND APPARATUS, NES	100	174	468	87 專業、科學及控制用儀器及器具，未列明在其他編號
88 PHOTOGRAPHIC APPARATUS, EQUIPMENT AND SUPPLIES AND OPTICAL GOODS, NES; WATCHES AND CLOCKS	450	428	395	88 攝影器具、設備及用品及光學貨品，未列明在其他編號；鐘錶
<b>TAIWAN</b>				
77 ELECTRICAL MACHINERY, APPARATUS AND APPLIANCES, NES, AND ELECTRICAL PARTS THEREOF	1,757	1,683	2,323	77 電動機械、器具及用具，未列明在其他編號，及其電動部件
84 ARTICLES OF APPAREL AND CLOTHING ACCESSORIES	1,047	1,481	1,853	84 服裝及衣服配件
75 OFFICE MACHINES AND AUTOMATIC DATA PROCESSING MACHINES	1,059	453	942	75 辦公室機器及自動資料處理機
89 MISCELLANEOUS MANUFACTURED ARTICLES, NES	667	783	831	89 雜項製品，未列明在其他編號
88 PHOTOGRAPHIC APPARATUS, EQUIPMENT AND SUPPLIES AND OPTICAL GOODS, NES; WATCHES AND CLOCKS	276	265	351	88 攝影器具、設備及用品及光學貨品，未列明在其他編號；鐘錶
<b>NETHERLANDS</b>				
84 ARTICLES OF APPAREL AND CLOTHING ACCESSORIES	2,186	2,293	2,326	84 服裝及衣服配件
75 OFFICE MACHINES AND AUTOMATIC DATA PROCESSING MACHINES	704	888	1,045	75 辦公室機器及自動資料處理機
77 ELECTRICAL MACHINERY, APPARATUS AND APPLIANCES, NES, AND ELECTRICAL PARTS THEREOF	810	892	992	77 電動機械、器具及用具，未列明在其他編號，及其電動部件

TABLE 9 DOMESTIC EXPORTS BY MAIN DESTINATION BY MAIN SITC 2-DIGIT DIVISION  
表九 按主要目的地及標準國際貿易分類法中的主要段劃分的港產品出口貨值

(HKD MN. 百萬港元)

MAIN DESTINATION AND MAIN SITC (REV. 3) DIVISION	1993	1994	1995	主要目的地及標準國際貿易分類法(第三版)中的主要段
NETHERLANDS				荷蘭
89 MISCELLANEOUS MANUFACTURED ARTICLES, NES	321	245	246	89 雜項製品, 未列明在其他編號
88 PHOTOGRAPHIC APPARATUS, EQUIPMENT AND SUPPLIES AND OPTICAL GOODS, NES; WATCHES AND CLOCKS	149	164	167	88 攝影器具、設備及用品及光學貨品, 未列明在其他編號; 鐘錶
CANADA	4,734	4,173	4,324	加拿大
84 ARTICLES OF APPAREL AND CLOTHING ACCESSORIES	2,902	2,576	2,638	84 服裝及衣服配件
77 ELECTRICAL MACHINERY, APPARATUS AND APPLIANCES, NES, AND ELECTRICAL PARTS THEREOF	284	323	468	77 電動機械、器具及用具, 未列明在其他編號, 及其電動部件
89 MISCELLANEOUS MANUFACTURED ARTICLES, NES	322	269	285	89 雜項製品, 未列明在其他編號
75 OFFICE MACHINES AND AUTOMATIC DATA PROCESSING MACHINES	184	146	181	75 辦公室機器及自動資料處理機
88 PHOTOGRAPHIC APPARATUS, EQUIPMENT AND SUPPLIES AND OPTICAL GOODS, NES; WATCHES AND CLOCKS	138	129	163	88 攝影器具、設備及用品及光學貨品, 未列明在其他編號; 鐘錶
FRANCE	2,707	2,813	3,174	法國
84 ARTICLES OF APPAREL AND CLOTHING ACCESSORIES	1,184	1,122	1,306	84 服裝及衣服配件
77 ELECTRICAL MACHINERY, APPARATUS AND APPLIANCES, NES, AND ELECTRICAL PARTS THEREOF	252	483	589	77 電動機械、器具及用具, 未列明在其他編號, 及其電動部件
88 PHOTOGRAPHIC APPARATUS, EQUIPMENT AND SUPPLIES AND OPTICAL GOODS, NES; WATCHES AND CLOCKS	356	358	402	88 攝影器具、設備及用品及光學貨品, 未列明在其他編號; 鐘錶
89 MISCELLANEOUS MANUFACTURED ARTICLES, NES	398	367	339	89 雜項製品, 未列明在其他編號
87 PROFESSIONAL, SCIENTIFIC AND CONTROLLING INSTRUMENTS AND APPARATUS, NES	50	79	127	87 專業、科學及控制用儀器及器具, 未列明在其他編號

TABLE 10 DOMESTIC EXPORTS BY MAIN SITC 2-DIGIT DIVISION BY SITC 3-DIGIT GROUP  
表十 按標準國際貿易分類法中的主要段及組劃分的港產品出口貨值

(HKD MN. 百萬港元)

MAIN SITC (REV. 3) DIVISION/GROUP	1993	1994	1995	標準國際貿易分類法(第三版)中的主要段/組
84 ARTICLES OF APPAREL AND CLOTHING ACCESSORIES	71,857	73,086	73,801	84 服裝及衣服配件
845 ARTICLES OF APPAREL, OF TEXTILE FABRICS, WHETHER OR NOT KNITTED OR CROCHETED, NES	23,108	23,923	22,758	845 織物服裝, 無論是否針織或鉤織, 未列明在其他編號
842 WOMEN'S OR GIRLS' COATS, CAPES, JACKETS, SUITS, TROUSERS, SHORTS, SHIRTS, DRESSES AND SKIRTS, UNDERWEAR, NIGHTWEAR AND SIMILAR ARTICLES, OF TEXTILE FABRICS, NOT KNITTED	18,516	18,231	19,204	842 女裝或女童外衣、短斗篷、短外衣、套裝、長褲、短褲、恤衫、衫裙、半截裙、內衣、睡衣及類似織物製成品, 非針織或鉤織
841 MEN'S OR BOYS' COATS, JACKETS, SUITS, BLAZERS, TROUSERS, SHORTS, SHIRTS, UNDERWEAR, NIGHTWEAR AND SIMILAR ARTICLES OF TEXTILE FABRICS, NOT KNITTED OR CROCHETED	15,259	15,576	15,731	841 男裝或男童外衣、短外衣、套裝、運動上衣、短褲、恤衫、內衣、睡衣及類似織物製成品, 非針織或鉤織
844 WOMEN'S OR GIRLS' COATS, CAPES, JACKETS, SUITS, TROUSERS, SHORTS, SHIRTS, DRESSES AND SKIRTS, UNDERWEAR, NIGHTWEAR AND SIMILAR ARTICLES, OF TEXTILE FABRICS, KNITTED	8,128	8,809	9,283	844 女裝或女童外衣、短斗篷、短外衣、套裝、長褲、短褲、恤衫、衫裙及半截裙、內衣、睡衣及類似織物製成品, 針織或鉤織
843 MEN'S OR BOYS' COATS, CAPES, JACKETS, SUITS, BLAZERS, TROUSERS, SHORTS, SHIRTS, UNDERWEAR, NIGHTWEAR AND SIMILAR ARTICLES OF TEXTILE FABRICS, KNITTED OR CROCHETED	3,155	3,334	3,570	843 男裝或男童外衣、短斗篷、短外衣、套裝、運動上衣、長褲、短褲、恤衫、內衣、睡衣及類似織物製成品, 針織或鉤織
846 CLOTHING ACCESSORIES, OF TEXTILE FABRICS, WHETHER OR NOT KNITTED OR CROCHETED (OTHER THAN THOSE FOR BABIES)	1,444	1,422	1,798	846 織物製的衣服配件, 無論是否針織或鉤織(嬰兒的除外)
848 ARTICLES OF APPAREL AND CLOTHING ACCESSORIES OF OTHER THAN TEXTILE FABRICS; HEADGEAR OF ALL MATERIALS	2,247	1,791	1,457	848 服裝及衣服配件, 織物製的除外; 各種材料製的帽子頭飾
77 ELECTRICAL MACHINERY, APPARATUS AND APPLIANCES, NES, AND ELECTRICAL PARTS THEREOF	22,668	24,815	31,889	77 電動機械、器具及用具, 未列明在其他編號, 及其電動部件
776 THERMIONIC, COLD CATHODE, DIODES, TRANSISTORS, PHOTSENSITIVE SEMI-CONDUCTOR DEVICES, LIGHT EMITTING DIODES ETC, AND PARTS THEREOF	9,838	12,091	17,459	776 熱離子管、冷陰極管; 二極管、晶體管; 光敏半導體器件; 發光二極管等; 及其零件
772 ELECTRICAL APPARATUS FOR SWITCHING ELECTRICAL CIRCUITS; ELECTRICAL RESISTORS; PRINTED CIRCUITS; BOARDS, CABINETS AND OTHER BASES ETC, FOR ELECTRIC CONTROL OF ELECTRICITY	4,306	4,714	5,354	772 電力器具, 作開關電路用; 電阻器; 印刷電路; 電盤、操縱台及其他基座等, 作電力控制用
771 ELECTRIC POWER MACHINERY (OTHER THAN ROTATING ELECTRIC PLANT OF GROUP 716), AND PARTS THEREOF	3,417	3,248	3,588	771 電力機械(第716組的旋轉式電力裝置除外), 及其零件
778 ELECTRICAL MACHINERY AND APPARATUS, NES	3,013	2,949	3,557	778 電動機械及器具, 未列明在其他編號
775 HOUSEHOLD TYPE, ELECTRICAL AND NON-ELECTRICAL EQUIPMENT, NES	1,492	1,271	1,272	775 家用型, 電動及非電動設備, 未列明在其他編號
773 EQUIPMENT FOR DISTRIBUTING ELECTRICITY, NES	598	539	657	773 分布電力設備, 未列明在其他編號
774 ELECTRO-DIAGNOSTIC APPARATUS FOR MEDICAL, SURGICAL, DENTAL OR VETERINARY SCIENCES AND RADIOLOGICAL APPARATUS	4	3	3	774 供內科、外科、牙科或獸醫科學用的電診斷器具及輻射線器具
89 MISCELLANEOUS MANUFACTURED ARTICLES, NES	20,568	19,272	19,876	89 雜項製品, 未列明在其他編號
897 JEWELLERY, GOLDSMITHS' AND SILVERSMITHS' WARES, AND OTHER ARTICLES OF PRECIOUS OR SEMI-PRECIOUS MATERIALS, NES	5,303	5,229	5,711	897 首飾、金器及銀器, 及其他寶石或半寶石製成品, 未列明在其他編號
892 PRINTED MATTER	4,447	4,520	4,937	892 印刷品

TABLE 10 DOMESTIC EXPORTS BY MAIN SITC 2-DIGIT DIVISION BY SITC 3-DIGIT GROUP  
表十 按標準國際貿易分類法中的主要段及組劃分的港產品出口貨值

(HKD MN. 百萬港元)

MAIN SITC (REV. 3) DIVISION/GROUP	1993	1994	1995	標準國際貿易分類法(第三版)中的主要段/組
89 MISCELLANEOUS MANUFACTURED ARTICLES, NES				89 雜項製品, 未列明在其他編號
893 ARTICLES, NES OF PLASTICS	3,480	3,201	3,011	893 塑膠製成品, 未列明在其他編號
894 BABY CARRIAGES, TOYS, GAMES AND SPORTING GOODS	3,338	2,715	2,635	894 嬰兒車、玩具、遊戲及運動貨品
899 MISCELLANEOUS MANUFACTURED ARTICLES, NES	2,526	2,372	2,356	899 雜項製品, 未列明在其他編號
898 MUSICAL INSTRUMENTS AND PARTS AND ACCESSORIES THEREOF; RECORDS, TAPES AND OTHER SOUND OR SIMILAR RECORDINGS (EXCLUDING GOODS OF GROUPS 763 AND 883)	1,221	946	996	898 樂器及其零件及附件; 唱片、磁帶及其他聲音或類似錄音器(第763及883組內的貨物除外)
895 OFFICE AND STATIONERY SUPPLIES, NES	140	111	120	895 辦公室及文具用品, 未列明在其他編號
896 WORKS OF ART, COLLECTORS' PIECES AND ANTIQUES	114	180	111	896 藝術品、收藏品及古董
891 ARMS AND AMMUNITION	0	0	0	891 武器及彈藥
75 OFFICE MACHINES AND AUTOMATIC DATA PROCESSING MACHINES	17,247	17,623	17,866	75 辦公室機器及自動資料處理機
759 PARTS AND ACCESSORIES (OTHER THAN COVERS, CARRYING CASES AND THE LIKE) SUITABLE FOR USE SOLELY WITH MACHINES FALLING WITHIN GROUPS 751 AND 752	13,810	13,483	13,297	759 適宜祇是用於第751及752組機器的零件及附件(蓋套、提箱及類似物除外)
751 OFFICE MACHINES	1,960	2,767	3,061	751 辦公室機器
752 AUTOMATIC DATA PROCESSING MACHINES & UNITS THEREOF; MAGNETIC OR OPTICAL READERS, MACHINES FOR TRANSCRIBING DATA ONTO DATA MEDIA IN CODED FORM AND FOR PROCESSING SUCH DATA, NES	1,476	1,372	1,508	752 自動資料處理機及其部件; 磁性或光學閱讀器、將資料以代碼形式轉錄到資料媒體及處理這些資料的機器
88 PHOTOGRAPHIC APPARATUS, EQUIPMENT AND SUPPLIES AND OPTICAL GOODS, NES; WATCHES AND CLOCKS	16,053	16,207	17,091	88 攝影器具、設備及用品及光學貨品, 未列明在其他編號; 鐘錶
885 WATCHES AND CLOCKS	13,161	13,196	13,620	885 鐘錶
881 PHOTOGRAPHIC APPARATUS AND EQUIPMENT, NES	1,891	1,939	2,146	881 攝影器具及設備, 未列明在其他編號
884 OPTICAL GOODS, NES	867	965	1,162	884 光學貨品, 未列明在其他編號
882 PHOTOGRAPHIC AND CINEMATOGRAPHIC SUPPLIES	17	25	93	882 攝影或電影攝影用品
883 CINEMATOGRAPHIC FILM, EXPOSED AND DEVELOPED, WHETHER OR NOT INCORPORATING SOUNDTRACK OR CONSISTING ONLY OF SOUNDTRACK	117	83	69	883 電影軟片, 經曝光及顯影, 無論是否附有聲帶或祇具聲帶
65 TEXTILE YARN, FABRICS, MADE-UP ARTICLES, NES, AND RELATED PRODUCTS	16,180	15,038	14,030	65 紡織紗、織物、製成品, 未列明在其他編號及有關產品
652 COTTON FABRICS, WOVEN (NOT INCLUDING NARROW OR SPECIAL FABRICS)	6,942	6,714	6,447	652 棉織物, 梭織(窄條或特種織物除外)
655 KNITTED OR CROCHETED FABRICS (INCLUDING TUBULAR KNIT FABRICS, NES, PILE FABRICS AND OPEN-WORK FABRICS), NES	4,056	3,489	3,381	655 針織或 織織物(包括管狀針織物, 未列明在其他編號、起絨織物及透孔織物), 未列明在其他編號
651 TEXTILE YARN	1,059	1,063	992	651 紡織紗
656 TULLES, LACE, EMBROIDERY, RIBBONS, TRIMMINGS AND OTHER SMALL WARES	948	931	900	656 網眼薄紗、花邊、刺繡品、絲帶、邊條料及其他細物品

TABLE 10 DOMESTIC EXPORTS BY MAIN SITC 2-DIGIT DIVISION BY SITC 3-DIGIT GROUP  
表十 按標準國際貿易分類法中的主要段及組劃分的港產品出口貨值

(HKD MN. 百萬港元)

MAIN SITC (REV. 3) DIVISION/GROUP	1993	1994	1995	標準國際貿易分類法(第三版)中的主要段/組
65 TEXTILE YARN, FABRICS, MADE-UP ARTICLES, NES, AND RELATED PRODUCTS				65 紡織紗、織物、製成品，未列明在其他編號及有關產品
653 FABRICS, WOVEN, OF MAN-MADE TEXTILE MATERIALS (NOT INCLUDING NARROW OR SPECIAL FABRICS)	1,173	981	820	653 人造紡織原料的梭織物(窄條或特種織物除外)
657 SPECIAL YARNS, SPECIAL TEXTILE FABRICS AND RELATED PRODUCTS	716	578	564	657 特種紗、特種紡織物及有關產品
654 OTHER TEXTILE FABRICS, WOVEN	923	835	519	654 其他紡織物，梭織
658 MADE-UP ARTICLES, WHOLLY OR CHIEFLY OF TEXTILE MATERIALS, NES	341	433	388	658 完全或主要用紡織原料製的製成品，未列明在其他編號
659 FLOOR COVERINGS, ETC	22	14	19	659 鋪地製成品
76 TELECOMMUNICATIONS AND SOUND RECORDING AND REPRODUCING APPARATUS AND EQUIPMENT	13,278	11,622	10,587	76 電訊及聲音收錄及重播器具及設備
764 TELECOMMUNICATIONS EQUIPMENT, NES; AND PARTS, NES, AND ACCESSORIES OF APPARATUS FALLING WITHIN DIVISION 76	12,095	10,990	10,065	764 電訊設備，未列明在其他編號；及零件，未列明在其他編號，及第76段內的器具附件
761 TELEVISION RECEIVERS (INCLUDING VIDEO MONITORS AND VIDEO PROJECTORS)	533	437	285	761 電視接收機(包括電視監視器及電視投影機)
762 RADIO-BROADCAST RECEIVERS	363	149	225	762 無線電廣播接收機
763 SOUND RECORDERS OR REPRODUCERS; TELEVISION IMAGE AND SOUND RECORDERS OR REPRODUCERS; PREPARED UNRECORDED MEDIA	287	46	12	763 聲音收錄或重播機；電視圖像及聲音收錄或重播機；經處理未錄製媒體
69 MANUFACTURES OF METALS, NES	4,639	4,594	4,689	69 金屬製品，未列明在其他編號
699 MANUFACTURES OF BASE METAL, NES	2,052	1,932	2,048	699 賤金屬製成品，未列明在其他編號
697 HOUSEHOLD EQUIPMENT OF BASE METAL, NES	1,083	1,007	932	697 賤金屬家用設備，未列明在其他編號
696 CUTLERY	527	515	557	696 刀具
692 METAL CONTAINERS FOR STORAGE OR TRANSPORT	285	445	482	692 儲存或運輸用金屬容器
694 NAILS, SCREWS, NUTS, BOLTS, RIVETS AND THE LIKE, OF IRON, STEEL, COPPER OR ALUMINIUM	231	222	234	694 釘、螺絲釘、螺絲帽、螺絲栓、柳釘及類似物，鐵、鋼、銅或鋁製
695 TOOLS FOR USE IN THE HAND OR IN MACHINES	218	221	227	695 手用或機用工具
691 STRUCTURES AND PARTS OF STRUCTURES, NES, OF IRON, STEEL OR ALUMINIUM	220	217	169	691 結構物及結構物部件，未列明在其他編號，鐵、鋼或鋁製
693 WIRE PRODUCTS (EXCLUDING INSULATED ELECTRICAL WIRING) AND FENCING GRILLS	24	36	40	693 線材產品(絕緣電線除外)及圍籬格柵
57 PLASTICS IN PRIMARY FORMS	3,441	3,948	4,506	57 初級形狀的塑膠
572 POLYMERS OF STYRENE, IN PRIMARY FORMS	2,221	2,732	3,212	572 初級形狀的苯乙烯聚合物
579 WASTE, PARINGS AND SCRAP, OF PLASTICS	586	668	658	579 塑膠的廢料、削皮及碎料
573 POLYMERS OF VINYL CHLORIDE OR OF OTHER HALOGENATED OLEFINS, IN PRIMARY FORMS	588	526	634	573 初級形狀的氯乙烯或其他鹵化烯烴聚合物
575 OTHER PLASTICS, IN PRIMARY FORMS	27	12	2	575 其他初級形狀的塑膠

TABLE 10 DOMESTIC EXPORTS BY MAIN SITC 2-DIGIT DIVISION BY SITC 3-DIGIT GROUP  
 表十 按標準國際貿易分類法中的主要段及組劃分的港產品出口貨值

(HKD MN. 百萬港元)

MAIN SITC (REV. 3) DIVISION/GROUP	1993	1994	1995	標準國際貿易分類法(第三版)中的主要段/組
57 PLASTICS IN PRIMARY FORMS				57 初級形狀的塑膠
574 POLYACETALS, OTHER POLYETHERS AND EPOXIDE RESINS, IN PRIMARY FORMS; POLYCARBONATES, ALKYD RESINS AND OTHER POLYESTERS, IN PRIMARY FORMS	7	0	-	574 初級形狀的聚縮醛、其他聚醚及環氧樹脂；初級形狀的聚碳酸鹽、醇酸樹脂及其他聚酯
571 POLYMERS OF ETHYLENE, IN PRIMARY FORMS	13	9	-	571 初級形狀的乙烯聚合物
93 SPECIAL TRANSACTIONS AND COMMODITIES NOT CLASSIFIED ACCORDING TO KIND	3,289	3,195	3,148	93 無須按產品類型而分類的特別交易及貨物
931 SPECIAL TRANSACTIONS AND COMMODITIES NOT CLASSIFIED ACCORDING TO KIND	3,289	3,195	3,148	931 無須按產品類型而分類的特別交易及貨物

TABLE 11 DOMESTIC EXPORTS BY PRINCIPAL COMMODITY BY MAIN DESTINATION  
 表十一 按主要貨品及主要目的地劃分的港產品出口貨值

(HKD MN. 百萬港元)

PRINCIPAL COMMODITY AND MAIN DESTINATION 主要貨品及主要目的地		1993	1994	1995
ARTICLES OF APPAREL AND CLOTHING ACCESSORIES 服裝及衣服配件		71,857	73,086	73,801
USA	美國	34,309	36,587	35,492
GERMANY F R	德國	9,769	8,824	8,433
UNITED KINGDOM	英國	6,997	6,878	6,964
CHINA P R	中國	3,752	4,702	5,899
CANADA	加拿大	2,902	2,576	2,638
JAPAN	日本	2,539	2,283	2,334
NETHERLANDS	荷蘭	2,186	2,293	2,326
TAIWAN	臺灣	1,047	1,481	1,853
FRANCE	法國	1,184	1,122	1,306
SWEDEN	瑞典	668	523	1,125
DENMARK	丹麥	738	781	878
ITALY	意大利	620	606	588
AUSTRIA	奧地利	609	506	498
SWITZERLAND	瑞士	945	580	463
KOREA R	南韓	64	175	348
ELECTRICAL MACHINERY, APPARATUS AND APPLIANCES, AND ELECTRICAL PARTS THEREOF 電動機械、儀器、用具及零件		22,668	24,815	31,889
USA	美國	5,563	5,691	7,744
CHINA P R	中國	5,167	5,130	6,474
SINGAPORE R	新加坡	3,860	4,985	5,486
TAIWAN	臺灣	1,757	1,683	2,323
JAPAN	日本	375	602	1,334
UNITED KINGDOM	英國	877	904	1,294
NETHERLANDS	荷蘭	810	892	992
KOREA R	南韓	520	612	799
MALAYSIA	馬來西亞	506	545	788
FRANCE	法國	252	483	589
GERMANY F R	德國	723	612	588
PHILIPPINES	菲律賓	252	359	566
CANADA	加拿大	284	323	468
THAILAND	泰國	257	371	416
REP OF IRELAND	愛爾蘭共和國	163	160	272
TEXTILE YARN, FABRICS, MADE-UP ARTICLES, AND RELATED PRODUCTS 紡紗、布料、其製成品及有關產品		16,180	15,038	14,030
CHINA P R	中國	6,929	6,660	6,490
USA	美國	1,363	1,468	1,469
PHILIPPINES	菲律賓	929	857	786
SRI LANKA	斯里蘭卡	751	584	519
INDONESIA	印度尼西亞	376	388	462
US OCEANIA	大洋洲合眾國	209	246	389
THAILAND	泰國	480	478	363
BANGLADESH	孟加拉	474	360	362
MACAU	澳門	205	249	352
MALAYSIA	馬來西亞	447	416	336
SINGAPORE R	新加坡	505	336	264
MAURITIUS	毛里求斯	198	209	184
AUSTRALIA	澳洲	232	198	176
TAIWAN	臺灣	161	181	168
CANADA	加拿大	359	234	154

TABLE 11 DOMESTIC EXPORTS BY PRINCIPAL COMMODITY BY MAIN DESTINATION  
 表十一 按主要貨品及主要目的地劃分的港產品出口貨值

(HKD MN. 百萬港元)

PRINCIPAL COMMODITY AND MAIN DESTINATION 主要貨品及主要目的地		1993	1994	1995
PARTS AND ACCESSORIES SUITABLE FOR USE WITH OFFICE MACHINES AND AUTOMATIC DATA PROCESSING MACHINES 適用於辦公室儀器或資料處理儀器的零件及附件		13,810	13,483	13,297
SINGAPORE R	新加坡	3,899	3,701	2,954
CHINA P R	中國	1,908	2,151	2,881
USA	美國	3,719	3,140	2,356
TAIWAN	臺灣	983	378	848
REP OF IRELAND	愛爾蘭共和國	23	167	683
JAPAN	日本	910	1,092	635
AUSTRALIA	澳洲	205	347	398
PORTUGAL	葡萄牙	5	28	363
GERMANY F R	德國	363	431	299
NORWAY	挪威	93	120	167
NETHERLANDS	荷蘭	87	128	165
AUSTRIA	奧地利	41	87	162
UNITED KINGDOM	英國	290	311	148
CANADA	加拿大	110	92	123
FINLAND	芬蘭	34	64	110
WATCHES AND CLOCKS 鐘錶		13,161	13,196	13,620
CHINA P R	中國	3,000	2,876	2,856
USA	美國	3,082	2,826	2,773
JAPAN	日本	1,107	1,226	1,208
GERMANY F R	德國	844	790	837
SWITZERLAND	瑞士	581	563	669
BRAZIL	巴西	228	337	543
FRANCE	法國	333	331	365
UNITED KINGDOM	英國	357	353	336
U A EMIRATES	阿拉伯聯合酋長國	301	293	300
SINGAPORE R	新加坡	264	298	287
PANAMA R	巴拿馬	248	371	278
THAILAND	泰國	218	217	243
SPAIN	西班牙	192	203	225
TAIWAN	臺灣	199	191	213
KOREA R	南韓	159	177	193
TELECOMMUNICATION EQUIPMENT 通訊設備		12,095	10,990	10,065
CHINA P R	中國	9,601	8,497	7,679
USA	美國	1,140	1,077	1,059
PHILIPPINES	菲律賓	49	129	149
SINGAPORE R	新加坡	82	100	142
MALAYSIA	馬來西亞	75	94	108
TAIWAN	臺灣	100	99	101
INDONESIA	印度尼西亞	157	110	94
JAPAN	日本	58	51	94
AUSTRALIA	澳洲	23	42	75
GERMANY F R	德國	107	117	72
THAILAND	泰國	25	44	63
BRAZIL	巴西	22	86	58
UNITED KINGDOM	英國	191	60	57
CANADA	加拿大	67	100	46
FRANCE	法國	69	40	42

TABLE 11 DOMESTIC EXPORTS BY PRINCIPAL COMMODITY BY MAIN DESTINATION  
 表十一 按主要貨品及主要目的地劃分的港產品出口貨值

(HKD MN. 百萬港元)

PRINCIPAL COMMODITY AND MAIN DESTINATION 主要貨品及主要目的地		1993	1994	1995
<b>JEWELLERY, GOLDSMITHS' AND SILVERSMITHS' WARES</b> 珠寶、金飾及銀器		5,303	5,229	5,711
USA	美國	2,402	2,267	2,237
JAPAN	日本	1,109	1,196	1,468
SINGAPORE R	新加坡	126	216	247
SWITZERLAND	瑞士	161	200	237
TAIWAN	臺灣	78	134	233
GERMANY F R	德國	317	221	218
FRANCE	法國	172	191	180
UNITED KINGDOM	英國	105	109	178
CHINA P R	中國	188	122	99
U A EMIRATES	阿拉伯聯合酋長國	92	76	67
AUSTRALIA	澳洲	63	70	57
CANADA	加拿大	81	40	49
NETHERLANDS	荷蘭	49	46	43
BELGIUM LUXEM	比利時及盧森堡	43	29	37
BAHAMAS	巴哈馬	10	10	37
<b>PRINTED MATTER</b> 印刷品		4,447	4,520	4,937
USA	美國	1,210	1,221	1,488
CHINA P R	中國	802	749	740
UNITED KINGDOM	英國	524	495	469
TAIWAN	臺灣	395	429	389
JAPAN	日本	133	234	280
AUSTRALIA	澳洲	234	229	254
SINGAPORE R	新加坡	119	138	156
CANADA	加拿大	97	98	102
PHILIPPINES	菲律賓	68	80	87
GERMANY F R	德國	66	63	79
KOREA R	南韓	55	63	79
NEW ZEALAND	新西蘭	49	52	61
BANGLADESH	孟加拉	41	49	61
MALAYSIA	馬來西亞	78	63	58
FRANCE	法國	49	57	52
<b>ARTICLES OF PLASTICS</b> 塑膠製成品		3,480	3,201	3,011
CHINA P R	中國	1,669	1,500	1,254
USA	美國	430	371	300
AUSTRALIA	澳洲	180	140	123
BANGLADESH	孟加拉	86	103	113
JAPAN	日本	63	74	102
UNITED KINGDOM	英國	98	76	96
TAIWAN	臺灣	71	75	87
THAILAND	泰國	49	55	71
PHILIPPINES	菲律賓	62	65	66
SINGAPORE R	新加坡	70	66	63
GERMANY F R	德國	65	51	62
INDONESIA	印度尼西亞	26	32	60
CANADA	加拿大	53	67	55
MACAU	澳門	68	60	42
SRI LANKA	斯里蘭卡	38	38	39

TABLE 11 DOMESTIC EXPORTS BY PRINCIPAL COMMODITY BY MAIN DESTINATION  
 表十一 按主要貨品及主要目的地劃分的港產品出口貨值

(HKD MN. 百萬港元)

PRINCIPAL COMMODITY AND MAIN DESTINATION 主要貨品及主要目的地		1993	1994	1995
BABY CARRIAGES, TOYS, GAMES AND SPORTING GOODS 嬰兒車、玩具、遊戲及運動貨品		3,338	2,715	2,635
CHINA P R	中國	1,530	1,394	1,416
USA	美國	749	580	476
TAIWAN	臺灣	54	73	69
JAPAN	日本	94	62	66
INDONESIA	印度尼西亞	28	23	47
UNITED KINGDOM	英國	71	45	47
GERMANY F R	德國	85	51	45
MALAYSIA	馬來西亞	19	19	37
MACAU	澳門	44	44	37
CANADA	加拿大	54	30	34
SINGAPORE R	新加坡	55	50	33
THAILAND	泰國	17	17	29
AUSTRALIA	澳洲	44	34	27
ITALY	意大利	36	24	24
NETHERLANDS	荷蘭	40	27	23

TABLE 12 DOMESTIC EXPORTS OF CLOTHING BY DESTINATION BY TYPE OF MATERIAL  
表十二 按目的地及原料種類劃分的港產成衣出口貨值

(HKD MN. 百萬港元)

DESTINATION	目的地	TYPE OF MATERIAL 原料種類					
		COTTON 棉			MAN-MADE FIBRES 人造纖維		
		1993	1994	1995	1993	1994	1995
USA	美國	17,445	18,317	18,150	7,280	8,515	8,704
GERMANY F R	德國	4,993	4,531	4,049	2,870	2,421	2,827
UNITED KINGDOM	英國	3,997	3,610	3,874	2,065	1,902	1,952
CHINA P R	中國	1,637	2,170	2,896	782	1,025	1,493
CANADA	加拿大	1,750	1,480	1,520	547	563	674
JAPAN	日本	450	469	551	348	405	468
NETHERLANDS	荷蘭	1,271	1,441	1,402	591	536	611
TAIWAN	臺灣	486	784	1,062	263	317	425
FRANCE	法國	477	430	455	412	381	477
SWEDEN	瑞典	379	325	715	207	135	286
OTHERS	其他	3,049	2,927	2,732	1,706	1,495	1,458
TOTAL	總值	35,933	36,483	37,407	17,072	17,696	19,374

DESTINATION	目的地	WOOL 羊毛					
		WOOL 羊毛			SILK 絲		
		1993	1994	1995	1993	1994	1995
USA	美國	2,457	2,733	3,126	1,548	1,336	959
GERMANY F R	德國	1,179	655	482	315	511	472
UNITED KINGDOM	英國	471	461	466	114	352	209
CHINA P R	中國	411	520	692	69	114	52
CANADA	加拿大	232	193	185	72	57	42
JAPAN	日本	451	433	411	222	122	88
NETHERLANDS	荷蘭	184	107	121	34	69	52
TAIWAN	臺灣	221	254	235	28	37	32
FRANCE	法國	154	109	132	34	84	91
SWEDEN	瑞典	35	16	32	12	7	16
OTHERS	其他	634	375	311	243	267	226
TOTAL	總值	6,428	5,856	6,192	2,691	2,956	2,239

DESTINATION	目的地	FUR 毛皮					
		FUR 毛皮			OTHERS/UNCLASSIFIED 其他 / 未經分類		
		1993	1994	1995	1993	1994	1995
USA	美國	194	140	88	5,386	5,545	4,464
GERMANY F R	德國	25	10	3	387	696	600
UNITED KINGDOM	英國	11	8	4	339	545	459
CHINA P R	中國	13	7	7	839	867	760
CANADA	加拿大	35	27	10	267	255	207
JAPAN	日本	617	521	557	452	334	259
NETHERLANDS	荷蘭	4	2	0	102	139	140
TAIWAN	臺灣	1	2	1	47	87	99
FRANCE	法國	32	30	20	76	88	131
SWEDEN	瑞典	8	11	7	28	29	69
OTHERS	其他	329	224	169	543	528	534
TOTAL	總值	1,268	982	866	8,466	9,114	7,723

TABLE 13 DOMESTIC EXPORTS OF CLOTHING BY DESTINATION BY METHOD OF MANUFACTURE  
表十三 按目的地及製造方法劃分的港產成衣出口貨值

(HKD MN. 百萬港元)

DESTINATION	目的地	METHOD OF MANUFACTURE 製造法		
		1993	1994	1995
			NON-KNITTED 非針織	
USA	美國	17,685	18,032	17,733
GERMANY F R	德國	5,956	5,607	5,561
UNITED KINGDOM	英國	4,614	4,262	4,387
CHINA P R	中國	1,712	2,283	2,920
CANADA	加拿大	1,364	1,166	1,163
JAPAN	日本	927	792	951
NETHERLANDS	荷蘭	1,323	1,501	1,638
TAIWAN	臺灣	453	603	803
FRANCE	法國	616	594	696
SWEDEN	瑞典	293	269	731
OTHERS	其他	3,246	3,295	3,305
TOTAL	總值	38,190	38,405	39,890

DESTINATION	目的地	KNITTED 針織		
		1993	1994	1995
USA	美國	16,221	18,205	17,437
GERMANY F R	德國	3,718	3,159	2,847
UNITED KINGDOM	英國	2,310	2,540	2,537
CHINA P R	中國	1,921	2,320	2,910
CANADA	加拿大	1,481	1,366	1,449
JAPAN	日本	693	778	749
NETHERLANDS	荷蘭	850	785	684
TAIWAN	臺灣	570	851	1,026
FRANCE	法國	529	493	585
SWEDEN	瑞典	362	239	384
OTHERS	其他	2,766	2,156	1,846
TOTAL	總值	31,420	32,890	32,454

DESTINATION	目的地	OTHERS/UNCLASSIFIED 其他 / 未經分類		
		1993	1994	1995
USA	美國	403	350	322
GERMANY F R	德國	95	58	25
UNITED KINGDOM	英國	73	77	41
CHINA P R	中國	120	99	69
CANADA	加拿大	56	44	26
JAPAN	日本	919	713	634
NETHERLANDS	荷蘭	13	7	4
TAIWAN	臺灣	24	27	24
FRANCE	法國	39	35	26
SWEDEN	瑞典	13	15	9
OTHERS	其他	492	365	278
TOTAL	總值	2,247	1,791	1,457

TABLE 14 DOMESTIC EXPORTS OF CLOTHING BY DESTINATION BY KIND OF WEAR  
表十四 按目的地及服裝類別劃分的港產成衣出口貨值

(HKD MN. 百萬港元)

		KIND OF WEAR 服裝類別		
		OUTERWEAR 外衣		
DESTINATION	目的地	1993	1994	1995
USA	美國	31,627	33,660	32,483
GERMANY F R	德國	9,033	8,256	7,949
UNITED KINGDOM	英國	6,457	6,392	6,558
CHINA P R	中國	2,784	3,751	4,648
CANADA	加拿大	2,764	2,436	2,475
JAPAN	日本	2,242	1,944	1,904
NETHERLANDS	荷蘭	1,879	2,023	2,104
TAIWAN	臺灣	980	1,397	1,753
FRANCE	法國	1,015	989	1,166
SWEDEN	瑞典	558	440	1,014
OTHERS	其他	5,707	5,106	4,831
TOTAL	總值	65,046	66,395	66,886
		UNDERWEAR/NIGHTWEAR 內衣/睡衣		
DESTINATION	目的地	1993	1994	1995
USA	美國	2,329	2,526	2,546
GERMANY F R	德國	629	470	399
UNITED KINGDOM	英國	357	294	250
CHINA P R	中國	51	50	72
CANADA	加拿大	92	100	121
JAPAN	日本	228	281	364
NETHERLANDS	荷蘭	288	254	205
TAIWAN	臺灣	41	58	76
FRANCE	法國	138	105	105
SWEDEN	瑞典	103	78	93
OTHERS	其他	448	415	307
TOTAL	總值	4,704	4,631	4,539
		OTHERS/UNCLASSIFIED 其他/未經分類		
DESTINATION	目的地	1993	1994	1995
USA	美國	353	400	463
GERMANY F R	德國	108	99	84
UNITED KINGDOM	英國	183	192	157
CHINA P R	中國	917	901	1,179
CANADA	加拿大	45	39	41
JAPAN	日本	69	58	65
NETHERLANDS	荷蘭	19	16	18
TAIWAN	臺灣	26	26	24
FRANCE	法國	30	28	35
SWEDEN	瑞典	6	5	17
OTHERS	其他	349	296	292
TOTAL	總值	2,107	2,059	2,377

TABLE 15 DOMESTIC EXPORTS OF CLOTHING BY DESTINATION BY USER  
 表十五 按目的地及使用者類別劃分的港產成衣出口貨值

(HKD MN. 百萬港元)

DESTINATION	目的地	USER 使用者類別					
		WOMEN AND GIRLS 女士和女童			MEN AND BOYS 男士和男童		
		1993	1994	1995	1993	1994	1995
USA	美國	23,363	24,468	23,816	9,435	10,551	10,094
GERMANY F R	德國	5,665	5,235	5,107	3,508	3,082	2,850
UNITED KINGDOM	英國	3,218	3,423	3,503	3,193	2,871	2,877
CHINA P R	中國	1,964	2,476	2,983	839	1,267	1,636
CANADA	加拿大	1,767	1,586	1,663	857	757	777
JAPAN	日本	1,053	1,011	1,037	434	414	525
NETHERLANDS	荷蘭	1,110	1,146	1,211	960	1,028	983
TAIWAN	臺灣	373	535	711	468	665	758
FRANCE	法國	651	656	815	384	324	352
SWEDEN	瑞典	409	315	592	213	174	462
OTHERS	其他	3,010	2,651	2,477	2,422	2,343	2,247
TOTAL	總值	42,584	43,501	43,915	22,712	23,477	23,562

DESTINATION	目的地	BABIES 嬰兒			OTHERS/UNCLASSIFIED 其他 / 未經分類		
		1993	1994	1995	1993	1994	1995
		USA	美國	801	874	948	711
GERMANY F R	德國	93	91	84	503	416	392
UNITED KINGDOM	英國	133	150	149	453	435	435
CHINA P R	中國	14	22	38	935	937	1,242
CANADA	加拿大	32	22	26	247	211	172
JAPAN	日本	6	18	2	1,045	840	769
NETHERLANDS	荷蘭	12	17	20	105	102	113
TAIWAN	臺灣	6	1	5	206	279	379
FRANCE	法國	34	40	37	113	102	102
SWEDEN	瑞典	6	4	14	40	30	57
OTHERS	其他	96	106	77	977	716	629
TOTAL	總值	1,226	1,346	1,400	5,335	4,761	4,923

TABLE 16 TRADE IN COTTON TEXTILES AND MAN-MADE FIBRES BY TYPE OF COMMODITY  
 表十六 按貨品種類劃分的棉織物及人造纖維貿易數字

			DOMESTIC EXPORTS 港產品出口			RE-EXPORTS 轉口		
			1993	1994	1995	1993	1994	1995
YARN AND THREAD 紗及線								
COTTON 棉	TONNE	公噸	14 775	17 828	15 035	94 008	154 417	183 200
	HKD MN	百萬港元	288	378	356	2,300	3,774	4,817
MAN-MADE FIBRES 人造纖維	TONNE	公噸	14 657	13 896	13 115	450 304	606 916	728 515
	HKD MN	百萬港元	539	472	480	7,738	10,403	15,107
WOVEN FABRICS 梭織物								
COTTON 棉	'000 SQ.M.	平方千米	630 170	576 828	522 431	1 824 029	1 726 129	1 809 597
	HKD MN	百萬港元	6,942	6,714	6,447	11,777	13,456	15,927
MAN-MADE FIBRES 人造纖維	'000 SQ.M.	平方千米	186 831	138 655	95 250	3 171 177	3 438 919	3 412 185
	HKD MN	百萬港元	1,173	981	820	18,257	20,776	22,983
KNITTED FABRICS 針織物								
COTTON 棉	TONNE	公噸	82 735	72 381	72 211	72 304	90 406	101 544
	HKD MN	百萬港元	3,277	2,779	2,760	2,610	3,507	4,339
MAN-MADE FIBRES 人造纖維	TONNE	公噸	17 459	13 780	12 683	117 534	143 177	137 001
	HKD MN	百萬港元	572	462	429	4,481	5,605	5,844
OTHERS 其他	TONNE	公噸	2 468	2 745	2 059	12 274	18 210	17 044
	HKD MN	百萬港元	164	179	140	799	1,084	1,231
CLOTHING 成衣								
COTTON 棉	HKD MN	百萬港元	35,933	36,483	37,407	29,144	30,137	31,240
	MAN-MADE FIBRES 人造纖維	HKD MN	百萬港元	17,072	17,696	19,374	22,922	25,651
MISCELLANEOUS PRODUCTS 雜項製品								
COTTON 棉	HKD MN	百萬港元	228	298	264	2,424	2,175	2,029
	MAN-MADE FIBRES 人造纖維	HKD MN	百萬港元	67	52	47	1,311	1,490
OTHERS 其他	HKD MN	百萬港元	329	367	358	1,274	1,569	1,738

TABLE 16 TRADE IN COTTON TEXTILES AND MAN-MADE FIBRES BY TYPE OF COMMODITY  
表十六 按貨品種類劃分的棉織物及人造纖維貿易數字

			TOTAL EXPORTS 整體出口			IMPORTS 進口		
			1993	1994	1995	1993	1994	1995
YARN AND THREAD 紗及線								
COTTON 棉	TONNE	公噸	108 783	172 245	198 235	228 902	292 868	310 770
	HKD MN	百萬港元	2,588	4,152	5,172	4,472	6,890	8,419
MAN-MADE FIBRES ## 人造纖維	TONNE	公噸	464 962	620 811	741 630	529 524	706 177	889 299
	HKD MN	百萬港元	8,277	10,875	15,586	9,624	13,010	19,102
WOVEN FABRICS 梭織物								
COTTON 棉	'000 SQ.M.	平方千米	2 454 199	2 302 957	2 332 028	2 496 849	2 426 761	2 391 058
	HKD MN	百萬港元	18,719	20,170	22,374	14,937	17,530	20,176
MAN-MADE FIBRES 人造纖維	'000 SQ.M.	平方千米	3 358 008	3 577 574	3 507 435	4 509 420	4 970 689	4 964 448
	HKD MN	百萬港元	19,430	21,756	23,802	29,191	34,234	37,968
KNITTED FABRICS 針織物								
COTTON 棉	TONNE	公噸	155 039	162 787	173 755	131 011	145 374	152 204
	HKD MN	百萬港元	5,887	6,286	7,099	3,685	4,375	4,887
MAN-MADE FIBRES 人造纖維	TONNE	公噸	134 993	156 957	149 684	143 925	178 362	170 093
	HKD MN	百萬港元	5,052	6,066	6,274	6,573	8,772	8,604
OTHERS 其他	TONNE	公噸	14 742	20 955	19 103	29 574	39 692	35 503
	HKD MN	百萬港元	964	1,263	1,372	2,296	2,947	2,550
CLOTHING 成衣								
COTTON 棉	HKD MN	百萬港元	65,077	66,620	68,647	31,014	33,396	35,932
	MAN-MADE FIBRES 人造纖維	HKD MN	百萬港元	39,994	43,347	48,061	24,328	27,522
MISCELLANEOUS PRODUCTS 雜項製品								
COTTON 棉	HKD MN	百萬港元	2,652	2,473	2,293	2,361	2,362	2,289
	MAN-MADE FIBRES 人造纖維	HKD MN	百萬港元	1,378	1,542	1,920	1,665	1,914
OTHERS 其他	HKD MN	百萬港元	1,603	1,935	2,096	1,269	1,552	1,720

NOTES 註釋：

## ALSO INCLUDE FIBRES 並包括纖維

TABLE 17 TRADE IN COTTON TEXTILES BY MAIN COUNTRY/TERRITORY  
表十七 按主要國家/地區劃分的棉織物貿易數字

(HKD MN. 百萬港元)

MAIN COUNTRY/TERRITORY 主要國家/地區			DOMESTIC EXPORTS 港產品出口	RE-EXPORTS 轉口	TOTAL EXPORTS 整體出口	IMPORTS 進口
USA	美國	1993	18,641	5,439	24,080	492
		1994	19,630	4,966	24,595	522
		1995	19,491	4,854	24,345	619
CHINA P R	中國	1993	5,335	8,158	13,493	45,224
		1994	5,955	11,969	17,924	49,842
		1995	6,744	14,691	21,435	55,469
GERMANY F R	德國	1993	5,048	3,033	8,082	278
		1994	4,549	2,912	7,461	300
		1995	4,059	2,903	6,962	297
UNITED KINGDOM	英國	1993	4,104	1,618	5,722	231
		1994	3,686	1,591	5,277	276
		1995	3,959	1,715	5,675	319
CANADA	加拿大	1993	2,052	728	2,780	30
		1994	1,678	714	2,391	50
		1995	1,659	795	2,453	72
NETHERLANDS	荷蘭	1993	1,288	851	2,139	47
		1994	1,451	953	2,405	44
		1995	1,408	1,050	2,457	60
TAIWAN	臺灣	1993	581	576	1,157	1,815
		1994	859	728	1,587	2,172
		1995	1,169	695	1,864	2,581
SWEDEN	瑞典	1993	388	1,167	1,556	11
		1994	333	1,576	1,909	10
		1995	719	735	1,454	10
PHILIPPINES	菲律賓	1993	803	918	1,722	76
		1994	703	1,036	1,739	70
		1995	664	1,405	2,069	102
JAPAN	日本	1993	460	5,023	5,483	2,180
		1994	483	5,607	6,090	1,901
		1995	559	6,325	6,884	1,777
OTHERS	其他	1993	7,967	20,745	28,712	6,086
		1994	7,326	20,998	28,324	9,366
		1995	6,803	23,185	29,988	10,397
TOTAL	總值	1993	46,668	48,255	94,923	56,468
		1994	46,652	53,049	99,701	64,553
		1995	47,233	58,352	105,585	71,703

Table 18 TRADE IN MAN-MADE FIBRES BY MAIN COUNTRY/TERRITORY  
表十八 按主要國家/地區劃分的人造纖維貿易數字

(HKD MN. 百萬港元)

MAIN COUNTRY/TERRITORY	主要國家/地區		DOMESTIC EXPORTS	RE-EXPORTS	TOTAL EXPORTS	IMPORTS
			港產品出口	轉口	整體出口	進口
USA	美國	1993	7,365	5,072	12,436	934
		1994	8,570	5,639	14,208	1,536
		1995	8,747	5,362	14,109	1,847
CHINA P R	中國	1993	2,273	25,183	27,457	30,082
		1994	2,403	31,343	33,746	34,791
		1995	2,867	38,282	41,149	39,203
GERMANY F R	德國	1993	2,882	2,615	5,497	441
		1994	2,430	2,496	4,926	455
		1995	2,835	3,081	5,916	530
UNITED KINGDOM	英國	1993	2,082	975	3,057	279
		1994	1,907	1,206	3,113	358
		1995	1,957	1,611	3,568	345
CANADA	加拿大	1993	570	301	871	62
		1994	579	357	936	83
		1995	678	458	1,135	126
NETHERLANDS	荷蘭	1993	593	562	1,155	47
		1994	537	576	1,113	51
		1995	612	747	1,359	90
FRANCE	法國	1993	414	389	803	601
		1994	384	529	912	813
		1995	479	837	1,316	855
JAPAN	日本	1993	356	3,403	3,760	5,263
		1994	414	4,336	4,751	5,006
		1995	477	5,654	6,132	4,892
TAIWAN	臺灣	1993	283	846	1,129	16,065
		1994	342	1,103	1,445	19,691
		1995	456	1,026	1,483	22,717
DENMARK	丹麥	1993	227	267	493	5
		1994	223	278	501	7
		1995	294	324	618	13
OTHERS	其他	1993	2,378	15,097	17,474	17,601
		1994	1,874	16,063	17,937	22,660
		1995	1,748	17,111	18,860	28,061
TOTAL	總值	1993	19,423	54,709	74,132	71,380
		1994	19,662	63,925	83,587	85,451
		1995	21,151	74,493	95,643	98,678

TABLE 19 DOMESTIC EXPORTS BY INDUSTRIAL ORIGIN IN MAJOR INDUSTRIES  
表十九 按產品所屬工業劃分的本港製造業產品出口統計數字

(HKD MN. 百萬港元)

MAJOR INDUSTRY	1993	1994	1995	主要工業
TEXTILES (INCLUDING KNITTING)	46,625	47,131	45,717	紡織製品業*
KNIT OUTERWEAR	28,125	29,873	29,478	針織外衣(非針織服裝、雨衣及皮革服裝除外)
WEAVING, COTTON	6,942	6,714	6,447	梭織棉布
KNITTING OF FABRICS, COTTON	3,277	2,779	2,760	針織棉布
KNIT UNDERWEAR	2,100	2,015	2,000	針織內衣
WEAVING, SYNTHETIC FIBRE	1,173	981	823	梭織合成纖維布
MADE-UP TEXTILE GOODS, NES	697	728	682	其他紡織製成品的製造(服裝製品除外)
WEAVING, NES	929	921	678	梭織其他布料
KNITTING OF FABRICS, NES	772	711	619	針織其他布料
SPINNING, SYNTHETIC FIBRE	518	454	461	紡合成纖維紗
WEAVING, LABELS	439	435	428	梭織標籤(花邊及飾帶、絲帶及布帶、與索具、繩及合股線除外)
TEXTILE, NES	424	401	388	其他紡織品的製造
SPINNING, COTTON	288	378	356	紡棉紗
WEAVING, SILK	340	255	206	梭織絲綢
SPINNING, WOOL	144	160	121	紡毛紗
CORDAGE, ROPE AND TWINE INDUSTRIES	103	83	58	索具、繩及合股線的製造
HOSIERY	86	48	54	針織襪(包括各類質料製品)
SPINNING, NES	103	67	50	其他紡紗業
EMBROIDERY	76	57	37	刺繡品的製造
WEAVING, WOOL	46	39	36	梭織毛布
CARPETS AND RUGS	22	14	19	地氈的製造
KNITTING OF FABRICS, WOOL	20	17	16	針織毛布
WEARING APPAREL, EXCEPT FOOTWEAR	41,535	41,144	42,265	服裝製品業(鞋類除外)
OUTER GARMENTS INCLUDING INFANTS' WEAR AND GARMENT, EXCEPT KNITWEAR FROM YARN AND LEATHER GARMENTS	35,681	36,036	37,574	縫製外衣及幼兒衣物(直接由紗原件針織的衣物及皮革衣服除外)
UNDER GARMENTS AND NIGHT GARMENTS	2,188	2,069	2,037	縫製內衣及睡衣
FUR CLOTHING	1,269	982	869	縫製毛皮衣物
WEARING APPAREL, NES	698	590	520	其他服裝製品的製造
GLOVES	434	478	479	縫製手套(塑膠手套及橡膠手套除外)
GARMENTS AND CLOTHINGS, NES	630	495	406	縫製其他衣服
HEADGEAR	133	163	208	縫製帽(草帽與塑膠、金屬及玻璃纖維頭盔除外)
LEATHER GARMENTS	504	331	171	縫製皮革衣服
ELECTRONIC PARTS AND COMPONENTS	14,668	17,358	24,223	電子零件製造業
ELECTRONIC PARTS AND COMPONENTS	14,668	17,358	24,223	電子零件的製造

TABLE 19 DOMESTIC EXPORTS BY INDUSTRIAL ORIGIN IN MAJOR INDUSTRIES  
表十九 按產品所屬工業劃分的本港製造業產品出口統計數字

(HKD MN. 百萬港元)

MAJOR INDUSTRY	1993	1994	1995	主要工業
OFFICE, ACCOUNTING & COMPUTING MACHINERY	17,247	17,623	17,866	辦公室、會計及計算設備與器材製造業
COMPUTING MACHINERY AND EQUIPMENT	14,108	13,218	12,752	計算機及設備的製造
OFFICE MACHINERY AND EQUIPMENT, EXCEPT COMPUTING AND ACCOUNTING MACHINERY	3,138	4,404	5,114	辦公室文儀器材及設備的製造(計算及會計機械除外)
PROFESSIONAL & OPTICAL EQUIPMENT	15,739	16,006	16,803	其他專業、科學、量度及控制用的設備，與攝影及光學用品製造業
WATCHES AND CLOCKS, ELECTRONIC	8,111	7,843	7,971	電子鐘錶製造業
CASES AND PARTS FOR WATCHES AND CLOCKS, NES	3,128	3,499	3,725	鐘錶殼及其他鐘錶零件製造業
PHOTOGRAPHIC AND OPTICAL GOODS	2,954	3,073	3,464	攝影及光學用品製造業
PROFESSIONAL AND SCIENTIFIC, AND MEASURING AND CONTROLLING EQUIPMENT, NES	1,006	1,062	1,100	其他專業、科學、量度及控制用的設備製造業
WATCHES AND CLOCKS, MECHANICAL	540	529	543	機械鐘錶製造業
MACHINERY, EQUIPMENT, APPARATUS, PARTS AND COMPONENTS, NES	15,014	14,741	15,425	其他機械、設備、儀器及零件製造業
ELECTRICAL PRODUCTS AND ACCESSORIES, NES	3,222	3,121	3,585	其他電器製品及附件的製造
SPECIAL INDUSTRIAL MACHINERY AND EQUIPMENT EXCEPT METAL AND WOOD WORKING MACHINERY	4,129	3,682	3,506	專用工業機械及設備的製造(金屬及木料加工機械除外)
INDUSTRIAL MACHINERY AND APPARATUS FOR THE GENERATION OF ELECTRICITY	2,978	3,123	3,359	與發電有關的工業機械及儀器的製造
MACHINERY AND EQUIPMENT EXCEPT ELECTRICAL, NES	2,685	2,759	2,669	其他非電動機械及設備的製造
METAL AND WOOD WORKING MACHINERY	638	697	849	金屬及木料加工機械的製造
ELECTRONIC PRODUCTS, NES	527	482	597	其他電子製品的製造
ENGINES AND TURBINES	345	387	413	引擎及渦輪機的製造
DRY BATTERIES (EXCLUDING LEAD ACCUMULATORS)	319	287	252	乾電池的製造(蓄電池除外)
ELECTRIC AND TORCH BULBS AND TUBES	171	203	193	電燈泡、電光管、電筒燈泡與電筒光管的製造(電燈的製造除外)
AGRICULTURAL MACHINERY AND EQUIPMENT	0	1	1	農業機械及設備的製造
OTHER MANUFACTURING INDUSTRIES	14,478	13,882	13,291	其他產品製造業
JEWELLERY AND RELATED ARTICLES	5,209	5,254	5,896	珠寶及有關物品製造業
MANUFACTURING INDUSTRIES, NES	5,662	5,396	5,474	其他雜項產品製造業
BUTTONS	1,025	1,009	1,032	鈕扣製造業
ARTIFICIAL PEARLS AND IMITATION JEWELLERY	713	523	373	人造珠及仿製首飾製造業(真珠寶首飾除外)
TOYS, NES	1,579	1,496	335	其他玩具製造業(木製、塑膠、金屬、電子及橡膠玩具除外)
SPORTING AND ATHLETIC GOODS	219	140	126	體育用品製造業
MUSICAL INSTRUMENTS	30	23	24	樂器製造業
UMBRELLAS	27	31	16	雨傘製造業
WIGS AND HAIR PRODUCTS	13	10	13	假髮製造及髮類製品業

TABLE 19 DOMESTIC EXPORTS BY INDUSTRIAL ORIGIN IN MAJOR INDUSTRIES  
表十九 按產品所屬工業劃分的本港製造業產品出口統計數字

(HKD MN. 百萬港元)

MAJOR INDUSTRY	1993	1994	1995	主要工業
RADIO, TELEVISION & COMMUNICATION EQUIPMENT & APPARATUS	14,469	12,569	11,566	收音機、電視機及通訊設備與器材製造業
TELEVISION RECEIVERS AND COMMUNICATION EQUIPMENT	7,328	5,916	5,424	電視機及通訊設備的製造
SOUND REPRODUCING AND RECORDING EQUIPMENT AND APPARATUS	2,986	3,341	3,238	播音及錄音設備與器材的製造
TRANSISTORIZED RADIOS	3,594	2,875	2,507	晶體收音機的製造
RECORDS AND MAGNETIC TAPES	561	438	397	唱片與錄音及錄影帶的製造
CHEMICALS & CHEMICAL PRODUCTS	6,748	7,536	8,375	化學品及化學產品製造業
SYNTHETIC RESINS, PLASTIC MATERIALS AND SYNTHETIC FIBRES EXCEPT GLASS	3,456	3,962	4,520	合成樹脂、塑膠料及合成橡膠的製造
CHEMICAL PRODUCTS, NES	1,030	1,146	1,248	其他化學產品的製造
BASIC INDUSTRIAL CHEMICALS EXCEPT FERTILIZERS	900	909	975	基本工業用化學品的製造(化肥除外)
DRUGS AND MEDICINES	453	567	704	藥物的製造
SOAP AND CLEANING PREPARATIONS, PERFUMES, COSMETICS AND OTHER TOILET PREPARATIONS	434	445	418	肥皂、清潔劑、香水、化粧品及其他梳洗用品的製造
PAINTS, VARNISHES AND LACQUERS	300	310	270	各類油漆的製造
CANDLES	129	139	178	蠟燭的製造
FERTILIZERS AND PESTICIDES	46	58	63	化肥及殺蟲劑的製造
FABRICATED METAL PRODUCTS, EXCEPT MACHINERY AND EQUIPMENT	6,243	6,041	6,256	金屬製品業(機械及設備除外)
FABRICATED METAL PRODUCTS EXCEPT MACHINERY AND EQUIPMENT, NES	2,197	2,102	2,387	其他金屬製品的製造(機械及設備除外)
ALUMINIUM WARES	796	958	1,013	鋁質製品的製造(其他金屬製品除外)
METAL WRIST WATCHBANDS	950	889	963	金屬錶帶的製造
CUTLERY	550	527	478	刀具的製造
CANS AND DOMESTIC UTENSILS OF METAL, EXCEPT ALUMINIUM	523	434	354	金屬罐及金屬家庭用具的製造(鋁質製品除外)
HAND TOOLS AND GENERAL HARDWARE	356	354	326	手工具及一般金屬配件的製造
TORCHES, LAMPS AND PARTS EXCEPT TORCH BULBS	267	210	229	電筒、燈及其零件的製造(電筒燈泡除外)
NAILS, SCREWS AND HINGES	225	214	222	釘、螺絲及金屬鉸的製造
STRUCTURAL METAL PRODUCTS	223	220	173	建築用金屬製品的製造
FURNITURE AND FIXTURES PRIMARILY OF METAL	105	86	62	金屬傢具及裝置的製造(藤製、木製及塑膠傢具除外)
PRESSURE AND KEROSENE STOVES AND LANTERNS AND ACCESSORIES	30	28	24	氣爐、火水爐、氣燈及其配件的製造
VACUUM FLASKS	15	14	12	熱水瓶的製造(熱水瓶內膽除外)
METAL TOYS	7	6	11	金屬玩具的製造(橡膠、塑膠、木製、電子及其他質料玩具除外)
PRINTING, PUBLISHING AND ALLIED INDUSTRIES	4,621	4,683	5,114	印刷、出版及有關工業
JOB PRINTING	4,313	4,368	4,761	承印(塑膠印花及紡織品印花除外)
NEWSPAPER PRINTING	300	300	344	報紙印刷

TABLE 19 DOMESTIC EXPORTS BY INDUSTRIAL ORIGIN IN MAJOR INDUSTRIES  
表十九 按產品所屬工業劃分的本港製造業產品出口統計數字

(HKD MN. 百萬港元)

MAJOR INDUSTRY	1993	1994	1995	主要工業
PRINTING, PUBLISHING AND ALLIED INDUSTRIES				印刷、出版及有關工業
PRINTING, PUBLISHING AND ALLIED INDUSTRIES, NES	8	15	9	其他印刷、出版及有關工業
PLASTIC PRODUCTS	5,660	4,922	4,803	塑膠製品業
PLASTIC PRODUCTS, NES	3,653	3,437	3,385	其他塑膠製品的製造
PLASTIC BAGS (EXCEPT HANDBAGS)	759	627	574	塑膠袋的製造(手袋除外)
PLASTIC TOYS	712	381	367	塑膠玩具的製造(橡膠、金屬、木製、電子及其他質料玩具除外)
PLASTIC CASES AND PARTS	236	227	237	塑膠外殼及零件的製造
PLASTIC DOMESTIC UTENSILS	267	214	211	塑膠家庭用具的製造
PLASTIC FLOWERS AND FOLIAGE	33	35	29	塑膠花及枝葉的製造(金屬花卉及絲帶花除外)
BASIC METAL INDUSTRIES	3,072	3,043	3,602	基本金屬工業
NON-FERROUS METAL BASIC INDUSTRIES, COPPER	1,187	1,180	1,524	基本非鐵金屬 — 銅工業
IRON AND STEEL BASIC INDUSTRIES	1,179	990	1,032	基本鋼鐵工業
NON-FERROUS METAL BASIC INDUSTRIES, ALUMINIUM	555	689	903	基本非鐵金屬 — 鋁工業
NON-FERROUS METAL BASIC INDUSTRIES, NES	151	184	142	其他基本非鐵金屬工業
PAPER & PAPER PRODUCTS	3,102	3,123	3,334	紙張及紙品製造業
PULP, PAPER AND PAPERBOARD	1,325	1,330	1,561	紙漿、原幅紙及紙板的製造
ARTICLES OF PULP, PAPER AND PAPERBOARD, NES	952	1,089	1,226	其他紙漿、原幅紙及紙板製品的製造
CONTAINERS AND BOXES OF PAPER AND PAPERBOARD	825	703	547	紙盒及其他紙製容器的製造
FOOD	2,117	2,508	2,770	食品製造業
CANNING, PRESERVING AND PROCESSING OF FISH AND CRUSTACEANS	515	613	736	魚類及甲殼類製品的製造
FOOD PRODUCTS, NES	498	568	633	其他食品的製造
CANNING AND PRESERVING OF FRUITS AND VEGETABLES	246	357	252	蔬果類製品的製造
VERMICELLI, NOODLES AND SIMILAR FARINACEOUS PRODUCTS	220	254	250	線麵、粉麵及同類穀粉製品的製造
SLAUGHTERING, PREPARING AND PRESERVING MEAT	109	118	204	屠宰及肉類的加工及醃製
BAKERY PRODUCTS	184	199	191	麵包、餅乾及其他烤烘食品的製造
COCOA, CHOCOLATE AND SUGAR CONFECTIONERY	134	156	171	可可、朱古力及糖果的製造
VEGETABLE AND IMITATION ANIMAL OILS AND FATS	66	85	162	植物及仿製動物油脂的製造
DAIRY PRODUCTS	59	74	78	乳類製品的製造
GRAIN MILL PRODUCTS	38	42	47	磨粉廠製品的製造
SUGAR FACTORIES AND REFINERIES	12	14	25	製糖及煉糖
PREPARED ANIMAL FEEDS	35	27	21	飼料的製造

TABLE 19 DOMESTIC EXPORTS BY INDUSTRIAL ORIGIN IN MAJOR INDUSTRIES  
表十九 按產品所屬工業劃分的本港製造業產品出口統計數字

(HKD MN. 百萬港元)

MAJOR INDUSTRY	1993	1994	1995	主要工業
TOBACCO MANUFACTURES	2,423	2,394	2,215	煙草製品業
TOBACCO MANUFACTURES	2,423	2,394	2,215	煙草製品的製造
ELECTRICAL APPLIANCES & HOUSEWARE & ELECTRONIC TOYS	2,771	2,327	2,136	家庭電器用具及電子玩具製造業
ELECTRICAL APPLIANCES AND HOUSEWARE	2,077	1,768	1,635	家庭電器用具的製造
ELECTRONIC TOYS	694	559	501	電子玩具的製造
LEATHER & LEATHER PRODUCTS, EXCEPT FOOTWEAR AND WEARING APPAREL	1,675	1,493	1,630	皮革製造及皮革製品業(鞋類及服裝除外)
TANNERIES AND LEATHER FINISHING	803	620	782	製革及皮革加工
PRODUCTS OF LEATHER AND LEATHER SUBSTITUTES, EXCEPT FOOTWEAR AND WEARING APPAREL	477	475	470	皮革及人造皮製品的製造(鞋類及服裝除外)
HANDBAGS (EXCL. RATTAN HANDBAG, STRAW HANDBAG, PLASTIC SHOPPING BAGS)	395	397	378	手袋的製造(藤織手袋、草織手袋及塑膠購物袋除外)
BEVERAGES	529	641	719	飲品製造業
SOFT DRINKS AND CARBONATED WATERS INDUSTRIES	363	452	475	軟性飲料及汽水的製造
BREWERIES AND MANUFACTURE OF MALT LIQUORS AND MALT	166	189	243	啤酒的釀製
DISTILLING, RECTIFYING AND BLENDING SPIRITS	0	0	0	蒸餾、提純及調混酒類
NON-METALLIC MINERAL PRODUCTS, EXCEPT PRODUCTS OF PETROLEUM AND COAL	714	715	493	非金屬礦產製品業(石油及煤產品除外)
GLASS AND GLASS PRODUCTS (EXCEPT SPECTACLES, OPTICAL LENSES)	289	268	202	玻璃及玻璃製品的製造(眼鏡及光學用鏡片除外)
CEMENT, LIME & PLASTER	127	230	97	水泥、石灰及石膏的製造
NON-METALLIC MINERAL PRODUCTS, NES	171	92	87	其他非金屬礦產製品的製造
POTTERY, CHINA AND EARTHENWARE	109	87	71	陶瓷製品的製造
STRUCTURAL CLAY PRODUCTS	18	38	37	建築用黏土製品的製造
FURNITURE & FIXTURES, EXCEPT PRIMARILY OF METAL	317	262	245	傢具及固定裝置製造業(金屬傢具除外、即不包括主要行業組別380及381內的製品)
WOODEN FURNITURE AND FIXTURES	270	204	214	木製傢具及裝置的製造
FURNITURE AND FIXTURES, NES	45	56	31	其他傢具及裝置的製造
RATTAN FURNITURE	3	2	1	藤製傢具的製造(金屬及塑膠傢具除外)
WOOD & CORK PRODUCTS, EXCEPT FURNITURE	117	115	106	木材及水松製品業(傢具除外)
WOODEN ARTICLES	69	73	60	木製物品的製造

TABLE 19 DOMESTIC EXPORTS BY INDUSTRIAL ORIGIN IN MAJOR INDUSTRIES  
表十九 按產品所屬工業劃分的本港製造業產品出口統計數字

(HKD MN. 百萬港元)

MAJOR INDUSTRY	1993	1994	1995	主要工業
WOOD & CORK PRODUCTS, EXCEPT FURNITURE				木材及水松製品業(傢具除外)
SAWMILLS, PLANING AND OTHER WOOD MILLS	20	21	29	鋸木、刨木及其他木廠製品的製造
RATTAN ARTICLES	18	13	7	籐製物品的製造
CANE CONTAINERS AND SMALL CANE WARES	4	3	3	竹製品及草製品的製造
TRUNKS AND CASES	4	5	3	木箱及木盒的製造(樟木匣除外)
WOOD AND CORK PRODUCTS, NES	1	1	3	其他木材及水松製品的製造
WOODEN CONTAINERS AND BARRELS	0	0	0	木製容器及木桶的製造(樟木匣除外)
WOODEN TOYS	0	-	-	木製玩具的製造(橡膠、塑膠、金屬、電子及其他質料玩具除外)
TRANSPORT EQUIPMENT	217	84	85	運輸設備製造業
SHIPYARDS	187	62	43	船塢
BOATYARDS	2	4	26	艇廠
MOTOR VEHICLES	11	4	5	汽車的製造
TRANSPORT EQUIPMENT, NES	10	7	5	其他運輸設備的製造
AIRCRAFT	7	7	4	飛機的製造
MOTOR-CYCLES AND BICYCLES	1	0	1	電單車及腳踏車的製造
FOOTWEAR, EXCEPT RUBBER, PLASTIC AND WOODEN FOOTWEAR	241	183	75	鞋類製造業(橡膠、塑膠及木質鞋類除外)
FOOTWEAR, EXCEPT RUBBER, PLASTIC AND WOODEN FOOTWEAR	241	183	75	鞋類的製造(橡膠、塑膠及木質鞋類除外)
RUBBER PRODUCTS	98	111	73	橡膠製品業
RUBBER PRODUCTS, NES	78	87	69	其他橡膠製品的製造
RUBBER FOOTWEAR	20	24	4	橡膠鞋類的製造
PRODUCTS OF PETROLEUM & COAL	14	17	23	石油及煤產品製造業
MISCELLANEOUS PRODUCTS OF PETROLEUM AND COAL	14	15	15	其他石油及煤產品的製造
PETROLEUM REFINERIES	-	2	8	石油精煉

NOTES :

THE STATISTICS PRESENTED IN THE ABOVE TABLE ARE DERIVED BY RE-GROUPING THE MERCHANDISE EXPORT ITEMS (EXCEPT GOLD AND SPECIE) UNDER THE EXTERNAL TRADE CLASSIFICATION SYSTEM ACCORDING TO THE INDUSTRIES IN WHICH THESE ITEMS ARE NORMALLY PRODUCED. THESE STATISTICS MAY NOT BE STRICTLY COMPARABLE WITH THOSE IN OTHER TABLES OF THIS PUBLICATION.

註釋：

上表所載列的統計數字，是將對外貿易分類中的出口商品（黃金及金幣除外），根據通常產製此等商品的工業，再行組合而求得。此等數字或未能與本刊內其他表所載列的統計數字作精確的比較。

TABLE 20 IMPORTS AND RE-EXPORTS BY END-USE CATEGORY BY SELECTED COMMODITIES

END-USE CATEGORY AND SELECTED COMMODITIES	IMPORTS 進口		
	1993	1994	1995
CONSUMER GOODS	454,793	514,173	562,415
CLOTHING	91,325	96,277	97,886
RADIOS, TELEVISION-SETS, GRAMOPHONES, RECORDS, TAPE RECORDERS AND AMPLIFIERS	51,905	69,933	76,455
FOOTWEAR	41,668	47,128	52,715
WATCHES	16,467	18,155	20,094
HOUSEHOLD-TYPE ELECTRICAL APPLIANCES	15,950	17,867	21,775
TOBACCO MANUFACTURES	11,050	11,072	10,021
CAMERAS, FLASHLIGHT APPARATUS AND SUPPLIES FOR PHOTOGRAPHY	9,410	11,162	13,973
PASSENGER MOTOR CARS	28,733	23,526	20,904
MISCELLANEOUS MADE-UP ARTICLES OF TEXTILE MATERIALS	4,359	4,706	4,933
ALCOHOLIC BEVERAGES	4,369	5,015	5,499
RAW MATERIALS AND SEMI-MANUFACTURES	355,100	431,768	543,075
THERMIONIC, COLD CATHODE OR PHOTO-CATHODE VALVES AND TUBES, DIODES, TRANSISTORS ETC AND PARTS THEREOF	55,337	68,493	96,379
WOVEN FABRICS OF MAN-MADE FIBRES	29,218	34,271	38,045
PLASTIC MATERIALS	29,223	38,558	55,585
WATCH AND CLOCK MOVEMENTS, CASES AND PARTS	15,118	16,229	17,629
IRON AND STEEL	21,330	22,202	28,926
WOVEN COTTON FABRICS	14,937	17,530	20,176
PAPER AND PAPERBOARD	12,115	15,219	19,207
CHEMICAL ELEMENTS AND COMPOUNDS	10,526	14,313	19,727
YARN OF MAN-MADE FIBRES	8,299	10,249	14,895
BASE METAL OTHER THAN IRON AND STEEL	12,724	14,182	23,245
LEATHER AND DRESSED FURSKINS	12,459	14,880	18,414
SPECIAL TEXTILE FABRICS FOR INDUSTRIAL PURPOSE	7,985	8,685	9,714
DYEING, TANNING AND COLOURING MATERIALS	7,759	8,357	8,882
SILK FABRICS	3,243	3,642	2,894
COTTON YARN AND THREAD	4,471	6,890	8,419
WOOD, LUMBER AND CORK	5,665	7,255	8,192
INEDIBLE ANIMAL AND VEGETABLE MATERIALS	2,884	2,983	2,984
YARN OF WOOL AND MIXTURES	3,447	3,955	3,842
RAW COTTON	1,373	2,311	2,638
LIME, CEMENT, AND FABRICATED BUILDING MATERIALS EXCEPT GLASS; CLAY CONSTRUCTION MATERIALS AND REFRACTORY CONSTRUCTION MATERIALS	3,646	4,568	5,138

表二十 按用途類別及選出貨品劃分的進口及轉口貨值

(HKD MN. 百萬港元)

RE-EXPORTS 轉口			
1993	1994	1995	用途類別及選出貨品
447,449	498,437	546,247	消費品
90,574	92,335	90,951	成衣
44,601	59,613	68,435	收音機、電視機、唱機、唱片、錄音機及擴音機
47,226	53,269	60,167	鞋履
16,324	18,257	20,914	錶
17,937	20,015	24,770	家庭電器
9,117	9,855	9,032	煙草製品
7,192	8,370	11,555	相機、閃光器具及攝影供應品
14,475	8,441	2,352	載客汽車
4,479	4,571	4,797	雜項紡織製成品
2,897	3,765	3,715	含酒精飲料
214,871	264,288	336,550	原料及半製成品
21,923	27,910	41,148	熱離子管、冷陰極管或光陰極管、二極管、晶體管等及其零件
18,263	20,787	23,035	人造纖維製的梭織物
20,273	26,832	37,584	塑膠原料
5,777	6,527	7,230	鐘錶芯、殼及零件
12,857	13,265	17,164	鋼鐵
11,777	13,456	15,927	棉梭織物
4,864	6,249	7,953	紙及紙板
6,538	9,003	12,914	化學原素及化合物
6,664	8,370	11,882	人造纖維製的紗
7,493	8,402	14,314	除鋼鐵外的賤金屬
8,251	9,807	11,348	皮革及經處理的毛皮
6,158	6,820	7,598	工業用的特別織物
5,286	5,777	6,181	染料、鞣革料及着色料
3,406	3,323	2,743	絲織物
2,300	3,774	4,817	棉紗及線
3,145	4,786	5,699	木、木材、軟木
3,118	2,853	2,727	不宜食的動植物原料
2,413	2,777	2,657	羊毛及混合物製的紗
146	564	641	原棉
931	1,266	1,871	石灰、水泥、及除玻璃外的裝配式建築材料；黏土建築材料及耐火建築材料

TABLE 20 IMPORTS AND RE-EXPORTS BY END-USE CATEGORY BY SELECTED COMMODITIES

END-USE CATEGORY AND SELECTED COMMODITIES	IMPORTS 進口		
	1993	1994	1995
RAW MATERIALS AND SEMI-MANUFACTURES			
WOVEN FABRICS OF WOOL AND MIXTURES	1,772	1,823	2,067
MAN-MADE FIBRES	1,325	2,760	4,207
WOOL AND OTHER ANIMAL HAIR	1,762	1,620	2,139
CAPITAL GOODS	199,408	228,851	297,878
INDUSTRIAL MACHINERY	43,074	46,285	54,296
ELECTRICAL MACHINERY	26,902	31,993	40,651
TEXTILE MACHINERY	6,632	4,858	4,410
OTHER INDUSTRIAL MACHINERY	9,540	9,433	9,235
TRANSPORT EQUIPMENT	20,319	23,218	31,294
CONSTRUCTION MACHINERY	3,767	2,520	3,389
OFFICE MACHINES	17,708	22,189	29,117
SCIENTIFIC, MEDICAL, OPTICAL, MEASURING, AND CONTROLLING INSTRUMENTS AND APPARATUS	7,700	8,508	10,302
FOODSTUFFS	45,042	53,389	61,158
FISH AND FISH PREPARATIONS	10,597	12,659	14,088
FRUIT	6,854	7,435	8,331
MEAT AND MEAT PREPARATIONS	5,695	7,757	10,681
VEGETABLES	4,192	4,534	4,331
MILK, BUTTER, CHEESE AND EGGS	2,504	3,239	3,548
SWINE, LIVE	2,081	2,101	2,010
CEREALS AND CEREAL PREPARATIONS OTHER THAN RICE, WHEAT AND FLOUR	1,668	2,019	2,379
RICE	1,215	1,345	1,282
LIVE POULTRY	660	708	689
TEA AND COFFEE	651	722	704
WHEAT AND FLOUR	359	444	543
SUGAR	421	535	726
SOYA BEAN OIL, PEANUT OIL, VEGETABLE OIL AND LARD	910	1,855	2,236
ANIMALS OF THE BOVINE SPECIES, LIVE	267	268	228
FUELS	18,254	22,528	26,595
LIQUID AND GASEOUS FUELS	14,870	20,140	23,931
SOLID FUELS	3,385	2,388	2,664

表二十 按用途類別及選出貨品劃分的進口及轉口貨值

(HKD MN. 百萬港元)

RE-EXPORTS 轉口			
1993	1994	1995	用途類別及選出貨品
			原料及半製成品
766	846	1,011	羊毛及混合物製的梭織物
1,074	2,033	3,225	人造纖維
1,826	1,523	2,049	羊毛及其他動物毛
140,945	161,582	200,125	資本貨品
33,874	36,478	43,263	工業機器
18,893	23,924	32,200	電動機器
6,589	5,179	4,568	紡織機器
8,392	7,375	6,495	其他工業機器
11,483	14,821	8,358	運輸工具
2,399	1,198	1,544	建築機器
12,580	15,370	20,131	辦公室機器
6,117	6,643	8,164	科學、醫學、光學、量度及控制儀器及器具
13,823	17,102	19,534	食品
3,089	3,889	3,475	魚及魚製品
1,916	2,103	2,592	水果
1,442	1,841	3,158	肉及肉製品
2,278	2,233	2,082	蔬菜
766	1,447	1,452	牛奶、牛油、芝士及蛋
-	-	3	活豬
480	624	786	除米、小麥和幼粉外的穀及穀製品
115	133	115	米
17	8	12	活家禽
499	542	427	茶及咖啡
50	41	74	小麥及幼粉
42	111	190	糖
227	809	985	大豆油、花生油、菜油及豬油
-	-	-	活牛
6,136	6,513	10,014	燃料
6,124	6,502	10,004	液體及氣體燃料
13	11	10	固體燃料

TABLE 21 IMPORTS BY END-USE CATEGORY BY MAIN SUPPLIER  
表二十一 按用途類別及主要供應地劃分的進口貨值

(HKD MN. 百萬港元)

END-USE CATEGORY AND MAIN SUPPLIER 用途類別及主要供應地		1993	1994	1995
<b>CONSUMER GOODS 消費品</b>				
		454,793	514,173	562,415
CHINA P R	中國	277,869	316,115	350,026
JAPAN	日本	48,152	49,247	48,458
USA	美國	21,270	20,876	23,561
TAIWAN	臺灣	13,413	15,247	17,062
SINGAPORE R	新加坡	9,555	12,640	14,662
INDIA	印度	6,951	8,617	10,880
ITALY	意大利	7,816	9,922	10,714
SWITZERLAND	瑞士	7,937	9,947	10,677
FRANCE	法國	7,776	9,148	9,829
GERMANY F R	德國	8,820	9,963	9,680
UNITED KINGDOM	英國	7,190	7,556	8,309
MALAYSIA	馬來西亞	2,531	4,699	7,347
KOREA R	南韓	4,666	4,869	6,241
BELGIUM LUXEM	比利時及盧森堡	6,689	7,395	5,433
ISRAEL	以色列	4,557	5,062	5,232
<b>RAW MATERIALS AND SEM-MANUFACTURES 原料及半製成品</b>				
		355,100	431,768	543,075
CHINA P R	中國	67,424	82,032	97,600
JAPAN	日本	67,871	79,234	96,560
TAIWAN	臺灣	59,134	70,138	86,392
KOREA R	南韓	36,834	46,078	57,745
USA	美國	26,161	31,879	44,688
SINGAPORE R	新加坡	12,968	17,637	24,347
MALAYSIA	馬來西亞	9,790	10,906	15,499
ITALY	意大利	6,950	9,478	11,640
GERMANY F R	德國	8,084	9,345	10,728
UNITED KINGDOM	英國	6,876	9,277	10,269
THAILAND	泰國	5,073	6,658	9,078
INDONESIA	印度尼西亞	4,249	6,450	8,502
NETHERLANDS	荷蘭	4,522	5,125	6,418
AUSTRALIA	澳洲	3,658	3,995	6,066
PAKISTAN	巴基斯坦	2,688	4,327	4,727
<b>CAPITAL GOODS 資本貨品</b>				
		199,408	228,851	297,878
CHINA P R	中國	42,502	53,825	73,334
JAPAN	日本	58,051	62,584	71,292
USA	美國	23,752	26,298	34,068
TAIWAN	臺灣	20,295	21,058	24,728
SINGAPORE R	新加坡	14,013	16,641	21,981
FRANCE	法國	3,905	2,708	14,992
GERMANY F R	德國	7,550	8,723	10,680
UNITED KINGDOM	英國	6,606	7,604	10,562
KOREA R	南韓	4,236	4,261	5,522
ITALY	意大利	2,807	3,118	4,845
MALAYSIA	馬來西亞	2,710	3,624	4,699
THAILAND	泰國	1,635	2,610	3,276
NETHERLANDS	荷蘭	1,900	2,013	2,650
SWEDEN	瑞典	974	1,308	1,855
CANADA	加拿大	837	1,204	1,845

TABLE 21 IMPORTS BY END-USE CATEGORY BY MAIN SUPPLIER  
 表二十一 按用途類別及主要供應地劃分的進口貨值

(HKD MN. 百萬港元)

END-USE CATEGORY AND MAIN SUPPLIER 用途類別及主要供應地		1993	1994	1995
FOODSTUFFS 食品		45,042	53,389	61,158
CHINA P R	中國	12,809	14,516	14,342
USA	美國	7,911	10,113	12,650
THAILAND	泰國	2,953	3,665	3,959
JAPAN	日本	3,073	3,313	3,696
AUSTRALIA	澳洲	2,528	2,961	3,357
NETHERLANDS	荷蘭	1,430	1,854	2,031
INDONESIA	印度尼西亞	974	1,335	1,751
KOREA R	南韓	1,020	1,196	1,746
CANADA	加拿大	723	953	1,570
SINGAPORE R	新加坡	1,191	1,510	1,533
NEW ZEALAND	新西蘭	869	1,246	1,510
UNITED KINGDOM	英國	766	968	1,308
MALAYSIA	馬來西亞	822	917	1,250
BRAZIL	巴西	937	1,072	1,154
TAIWAN	臺灣	1,018	835	1,003
FUELS 燃料		18,254	22,528	26,595
SINGAPORE R	新加坡	10,109	13,540	15,504
CHINA P R	中國	1,556	4,389	4,177
KOREA R	南韓	1,464	1,147	2,014
JAPAN	日本	887	658	1,248
AUSTRALIA	澳洲	1,161	829	801
SOUTH AFRICA R	南非	916	563	788
INDONESIA	印度尼西亞	768	528	635
RUSSIAN F	俄羅斯聯邦	198	79	478
U A EMIRATES	阿拉伯聯合酋長國	-	17	263
SAUDI ARABIA	沙地阿拉伯	65	163	172
USA	美國	325	176	111
COLOMBIA	哥倫比亞	92	73	103
PHILIPPINES	菲律賓	282	114	96
ITALY	意大利	34	-	85
TAIWAN	臺灣	108	32	80

TABLE 22 IMPORTS AND RE-EXPORTS BY END-USE CATEGORY BY MAIN ORIGIN

END-USE CATEGORY AND MAIN ORIGIN	IMPORTS 進口		
	1993	1994	1995
CONSUMER GOODS	454,793	514,173	562,415
CHINA P R	271,045	308,650	341,063
JAPAN	60,168	60,726	60,651
USA	18,260	19,689	19,667
TAIWAN	13,426	15,163	16,917
INDIA	8,117	10,109	12,856
FRANCE	8,248	10,151	11,387
SWITZERLAND	8,865	10,436	11,248
ITALY	8,205	10,222	11,024
GERMANY F R	10,536	10,798	10,388
UNITED KINGDOM	6,902	7,485	8,281
RAW MATERIALS AND SEM-MANUFACTURES	355,100	431,768	543,075
JAPAN	69,293	80,643	97,795
CHINA P R	63,410	76,625	91,098
TAIWAN	59,407	70,372	86,090
KOREA R	37,752	47,924	60,751
USA	26,701	32,311	46,185
SINGAPORE R	10,628	14,780	19,493
MALAYSIA	10,264	11,957	17,205
ITALY	7,022	9,627	11,875
GERMANY F R	8,107	9,122	11,133
UNITED KINGDOM	6,533	8,958	9,771
CAPITAL GOODS	199,408	228,851	297,878
JAPAN	62,152	68,645	75,543
CHINA P R	39,688	50,249	70,472
USA	26,239	29,884	38,184
TAIWAN	20,356	21,031	24,594
FRANCE	4,103	3,069	15,575
SINGAPORE R	9,232	10,918	15,286
GERMANY F R	8,100	9,252	11,433
UNITED KINGDOM	6,506	8,215	10,814
KOREA R	4,241	4,437	5,589
MALAYSIA	2,991	4,432	5,233
FOODSTUFFS	45,042	53,389	61,158
CHINA P R	12,387	13,753	13,420
USA	7,992	10,153	12,760
THAILAND	2,964	3,697	4,023
JAPAN	3,065	3,378	3,705
AUSTRALIA	2,564	2,996	3,356
NETHERLANDS	1,179	1,867	2,066
INDONESIA	1,068	1,454	1,893
KOREA R	1,103	1,207	1,832
CANADA	725	927	1,636
NEW ZEALAND	940	1,319	1,541
FUELS	18,254	22,528	26,595
SINGAPORE R	10,175	13,569	15,850
CHINA P R	1,546	4,373	4,173
KOREA R	1,464	1,147	1,859
JAPAN	821	658	1,168
AUSTRALIA	1,161	829	801
SOUTH AFRICA R	916	563	788
INDONESIA	769	528	635
RUSSIAN F	198	79	373
U A EMIRATES	-	19	263
SAUDI ARABIA	70	176	175

表二十二 按用途類別及主要來源地劃分的進口及轉口貨值

(HKD MN. 百萬港元)

RE-EXPORTS 轉口			
1993	1994	1995	用途類別及主要來源地
447,449	498,437	546,247	消費品
358,450	405,841	454,184	中國
34,656	32,734	29,333	日本
9,507	10,497	10,331	美國
7,519	7,952	7,632	臺灣
3,209	3,589	4,037	印度
5,117	6,350	6,110	法國
3,279	3,711	4,048	瑞士
1,771	2,214	2,762	意大利
5,588	4,488	3,043	德國
4,315	4,184	4,735	英國
214,871	264,288	336,550	原料及半製成品
36,093	46,179	58,040	日本
59,251	68,020	82,836	中國
42,043	50,583	60,680	臺灣
17,577	22,646	30,876	南韓
12,007	14,734	22,598	美國
2,764	4,393	6,286	新加坡
5,186	7,175	9,892	馬來西亞
2,585	3,873	5,588	意大利
4,152	4,947	6,049	德國
2,041	2,487	3,139	英國
140,945	161,582	200,125	資本貨品
38,655	42,369	42,513	日本
50,374	65,869	93,945	中國
13,724	15,588	18,521	美國
14,829	13,319	14,759	臺灣
930	901	1,358	法國
1,929	2,349	2,937	新加坡
4,401	4,922	5,398	德國
1,762	1,863	2,216	英國
2,069	2,496	3,951	南韓
648	858	1,137	馬來西亞
13,823	17,102	19,534	食品
5,864	6,042	5,393	中國
2,152	2,851	4,178	美國
398	635	914	泰國
545	654	617	日本
451	604	572	澳洲
292	750	873	荷蘭
268	386	505	印度尼西亞
336	443	747	南韓
139	218	363	加拿大
183	322	386	新西蘭
6,136	6,513	10,014	燃料
5,860	6,323	9,872	新加坡
67	58	35	中國
32	1	0	南韓
1	0	9	日本
0	29	1	澳洲
-	-	-	南非
1	0	-	印度尼西亞
-	-	-	俄羅斯聯邦
-	3	-	阿拉伯聯合酋長國
4	6	-	沙地阿拉伯

TABLE 23 IMPORTS AND RE-EXPORTS BY MAIN ORIGIN  
 表二十三 按主要來源地劃分的進口及轉口貨值

(HKD MN. 百萬港元)

MAIN ORIGIN	主要來源地	1993		1994		1995	
		IMPORTS 進口	RE-EXPORTS 轉口	IMPORTS 進口	RE-EXPORTS 轉口	IMPORTS 進口	RE-EXPORTS 轉口
CHINA P R	中國	388,076	474,007	453,650	545,831	520,227	636,392
JAPAN	日本	195,498	109,949	214,050	121,936	238,861	130,511
TAIWAN	臺灣	94,274	64,649	107,370	72,060	128,643	83,307
USA	美國	79,519	37,424	92,187	43,678	116,907	55,636
KOREA R	南韓	49,201	21,685	59,601	27,444	76,283	37,615
SINGAPORE R	新加坡	35,875	11,836	47,515	15,069	59,190	21,678
GERMANY F R	德國	27,284	14,256	29,788	14,588	33,882	14,886
MALAYSIA	馬來西亞	17,464	6,681	23,013	9,461	31,806	13,334
FRANCE	法國	15,626	7,419	16,934	8,732	31,230	9,271
UNITED KINGDOM	英國	20,736	8,426	25,680	8,983	30,243	10,661
ITALY	意大利	18,381	6,287	23,262	8,153	28,229	10,899
THAILAND	泰國	12,701	3,986	16,361	5,716	20,726	8,049
SWITZERLAND	瑞士	13,297	5,850	15,580	6,299	17,422	6,720
INDIA	印度	10,760	4,405	12,962	5,092	16,858	6,008
INDONESIA	印度尼西亞	7,437	2,844	10,601	4,185	13,918	5,640
AUSTRALIA	澳洲	9,956	3,154	10,672	3,713	13,365	5,084
NETHERLANDS	荷蘭	7,191	2,147	8,672	3,285	9,864	4,174
BELGIUM LUXEM	比利時及盧森堡	6,753	2,502	8,232	2,839	8,338	3,287
CANADA	加拿大	3,876	1,358	4,836	1,690	7,449	2,917
PHILIPPINES	菲律賓	3,938	1,203	4,598	1,701	6,556	2,234
ISRAEL	以色列	4,884	1,052	5,470	1,269	5,859	1,314
PAKISTAN	巴基斯坦	2,809	796	4,488	1,943	4,914	2,163
SOUTH AFRICA R	南非	4,695	1,004	4,145	1,041	4,692	1,187
RUSSIAN F	俄羅斯聯邦	1,300	556	1,883	831	4,651	2,689
SWEDEN	瑞典	2,766	1,165	3,499	1,580	4,392	1,775
FINLAND	芬蘭	1,644	519	2,775	1,081	4,293	2,034
SPAIN	西班牙	2,768	1,241	3,520	1,676	3,864	1,887
BRAZIL	巴西	3,271	1,221	3,698	1,375	3,609	1,278
NEW ZEALAND	新西蘭	2,153	737	2,696	968	3,375	1,390
DENMARK	丹麥	2,206	1,017	2,506	1,099	2,706	1,333
SAUDI ARABIA	沙地阿拉伯	596	276	1,217	559	2,646	1,032
AUSTRIA	奧地利	1,673	646	1,970	599	2,450	682
ARGENTINA	阿根廷	1,240	590	1,497	673	2,383	1,038
TURKEY	土耳其	905	375	1,742	694	1,880	571
MEXICO	墨西哥	795	294	908	372	1,840	790

TABLE 24 RE-EXPORTS BY MAIN SITC 2-DIGIT DIVISION BY SITC 3-DIGIT GROUP  
表二十四 按標準國際貿易分類法中的主要段及組劃分的轉口貨值

(HKD MN. 百萬港元)

MAIN SITC (REV. 3) DIVISION/GROUP	1993	1994	1995	標準國際貿易分類法(第三版)中的主要段/組
89 MISCELLANEOUS MANUFACTURED ARTICLES, NES	108,036	123,250	142,223	89 雜項製品, 未列明在其他編號
894 BABY CARRIAGES, TOYS, GAMES AND SPORTING GOODS	63,691	72,463	83,117	894 嬰兒車、玩具、遊戲及運動貨品
899 MISCELLANEOUS MANUFACTURED ARTICLES, NES	17,339	19,544	21,584	899 雜項製品, 未列明在其他編號
893 ARTICLES, NES OF PLASTICS	14,140	17,564	21,361	893 塑膠製成品, 未列明在其他編號
898 MUSICAL INSTRUMENTS AND PARTS AND ACCESSORIES THEREOF; RECORDS, TAPES AND OTHER SOUND OR SIMILAR RECORDINGS (EXCLUDING GOODS OF GROUPS 763 AND 883)	5,518	5,106	6,087	898 樂器及其零件及附件; 唱片、磁帶及其他聲音或類似錄音器(第763及883組內的貨物除外)
897 JEWELLERY, GOLDSMITHS' AND SILVERSMITHS' WARES, AND OTHER ARTICLES OF PRECIOUS OR SEMI-PRECIOUS MATERIALS, NES	3,528	4,150	4,760	897 首飾、金器及銀器, 及其他寶石或半寶石製成品, 未列明在其他編號
895 OFFICE AND STATIONERY SUPPLIES, NES	1,922	2,330	2,819	895 辦公室及文具用品, 未列明在其他編號
892 PRINTED MATTER	1,281	1,452	1,938	892 印刷品
896 WORKS OF ART, COLLECTORS' PIECES AND ANTIQUES	606	637	552	896 藝術品、收藏品及古董
891 ARMS AND AMMUNITION	11	6	7	891 武器及彈藥
76 TELECOMMUNICATIONS AND SOUND RECORDING AND REPRODUCING APPARATUS AND EQUIPMENT	74,082	99,552	119,009	76 電訊及聲音收錄及重播器具及設備
764 TELECOMMUNICATIONS EQUIPMENT, NES; AND PARTS, NES, AND ACCESSORIES OF APPARATUS FALLING WITHIN DIVISION 76	34,088	46,450	60,042	764 電訊設備, 未列明在其他編號; 及零件, 未列明在其他編號, 及第76段內的器具附件
762 RADIO-BROADCAST RECEIVERS	23,698	31,085	34,897	762 無線電廣播接收機
763 SOUND RECORDERS OR REPRODUCERS; TELEVISION IMAGE AND SOUND RECORDERS OR REPRODUCERS; PREPARED UNRECORDED MEDIA	7,236	10,447	12,655	763 聲音收錄或重播機; 電視圖像及聲音收錄或重播機; 經處理未錄製媒體
761 TELEVISION RECEIVERS (INCLUDING VIDEO MONITORS AND VIDEO PROJECTORS)	9,061	11,570	11,415	761 電視接收機(包括電視監視器及電視投影機)
77 ELECTRICAL MACHINERY, APPARATUS AND APPLIANCES, NES, AND ELECTRICAL PARTS THEREOF	69,141	83,767	114,628	77 電動機械、器具及用具, 未列明在其他編號, 及其電動部件
776 THERMIONIC, COLD CATHODE, DIODES, TRANSISTORS, PHOTOSENSITIVE SEMI-CONDUCTOR DEVICES, LIGHT EMITTING DIODES ETC, AND PARTS THEREOF	21,923	27,910	41,148	776 熱離子管、冷陰極管; 二極管、晶體管; 光敏半導體器件; 發光二極管等; 及其零件
775 HOUSEHOLD TYPE, ELECTRICAL AND NON-ELECTRICAL EQUIPMENT, NES	14,030	15,634	19,024	775 家用型, 電動及非電動設備, 未列明在其他編號
778 ELECTRICAL MACHINERY AND APPARATUS, NES	13,146	14,609	18,398	778 電動機械及器具, 未列明在其他編號
771 ELECTRIC POWER MACHINERY (OTHER THAN ROTATING ELECTRIC PLANT OF GROUP 716), AND PARTS THEREOF	7,664	10,396	15,495	771 電力機械(第716組的旋轉式電力裝置除外), 及其零件
772 ELECTRICAL APPARATUS FOR SWITCHING ELECTRICAL CIRCUITS; ELECTRICAL RESISTORS; PRINTED CIRCUITS; BOARDS, CABINETS AND OTHER BASES ETC, FOR ELECTRIC CONTROL OF ELECTRICITY	6,977	8,888	12,454	772 電力器具, 作開關電路用; 電阻器; 印刷電路; 電盤、操縱台及其他基座等, 作電力控制用
773 EQUIPMENT FOR DISTRIBUTING ELECTRICITY, NES	4,219	5,334	7,059	773 分布電力設備, 未列明在其他編號
774 ELECTRO-DIAGNOSTIC APPARATUS FOR MEDICAL, SURGICAL, DENTAL OR VETERINARY SCIENCES AND RADIOLOGICAL APPARATUS	1,183	995	1,051	774 供內科、外科、牙科或獸醫科學用的電診斷器具及輻射線器具

TABLE 24 RE-EXPORTS BY MAIN SITC 2-DIGIT DIVISION BY SITC 3-DIGIT GROUP  
表二十四 按標準國際貿易分類法中的主要段及組劃分的轉口貨值

(HKD MN. 百萬港元)

MAIN SITC (REV. 3) DIVISION/GROUP	1993	1994	1995	標準國際貿易分類法(第三版)中的主要段/組
65 TEXTILE YARN, FABRICS, MADE-UP ARTICLES, NES, AND RELATED PRODUCTS	70,556	82,145	92,840	65 紡織紗、織物、製成品，未列明在其他編號及有關產品
653 FABRICS, WOVEN, OF MAN-MADE TEXTILE MATERIALS (NOT INCLUDING NARROW OR SPECIAL FABRICS)	18,257	20,776	22,982	653 人造紡織原料的梭織物（窄條或特種織物除外）
651 TEXTILE YARN	13,596	17,045	20,892	651 紡織紗
652 COTTON FABRICS, WOVEN (NOT INCLUDING NARROW OR SPECIAL FABRICS)	11,777	13,456	15,927	652 棉織物，梭織（窄條或特種織物除外）
655 KNITTED OR CROCHETED FABRICS (INCLUDING TUBULAR KNIT FABRICS, NES, PILE FABRICS AND OPEN-WORK FABRICS), NES	7,949	10,281	11,472	655 針織或鈎織織物（包括管狀針織物，未列明在其他編號、起絨織物及透孔織物），未列明在其他編號
657 SPECIAL YARNS, SPECIAL TEXTILE FABRICS AND RELATED PRODUCTS	6,362	7,006	7,799	657 特種紗、特種紡織物及有關產品
654 OTHER TEXTILE FABRICS, WOVEN	5,891	6,348	5,771	654 其他紡織物，梭織
658 MADE-UP ARTICLES, WHOLLY OR CHIEFLY OF TEXTILE MATERIALS, NES	4,479	4,571	4,797	658 完全或主要用紡織原料製的製成品，未列明在其他編號
656 TULLES, LACE, EMBROIDERY, RIBBONS, TRIMMINGS AND OTHER SMALL WARES	1,740	2,138	2,561	656 網眼薄紗、花邊、刺繡品、絲帶、邊條料及其他細物品
659 FLOOR COVERINGS, ETC	505	524	638	659 鋪地製成品
84 ARTICLES OF APPAREL AND CLOTHING ACCESSORIES	90,574	92,335	90,951	84 服裝及衣服配件
845 ARTICLES OF APPAREL, OF TEXTILE FABRICS, WHETHER OR NOT KNITTED OR CROCHETED, NES	29,982	31,688	30,946	845 織物服裝，無論是否針織或鈎織，未列明在其他編號
842 WOMEN'S OR GIRLS' COATS, CAPES, JACKETS, SUITS, TROUSERS, SHORTS, SHIRTS, DRESSES AND SKIRTS, UNDERWEAR, NIGHTWEAR AND SIMILAR ARTICLES, OF TEXTILE FABRICS, NOT KNITTED	24,558	23,142	21,048	842 女裝或女童外衣、短斗篷、短外衣、套裝、長褲、短褲、恤衫、衫裙、半截裙、內衣、睡衣及類似織物製成品，非針織或鈎織
841 MEN'S OR BOYS' COATS, JACKETS, SUITS, BLAZERS, TROUSERS, SHORTS, SHIRTS, UNDERWEAR, NIGHTWEAR AND SIMILAR ARTICLES OF TEXTILE FABRICS, NOT KNITTED OR CROCHETED	15,337	13,978	13,630	841 男裝或男童外衣、短外衣、套裝、運動上衣、短褲、恤衫、內衣、睡衣及類似織物製成品，非針織或鈎織
848 ARTICLES OF APPAREL AND CLOTHING ACCESSORIES OF OTHER THAN TEXTILE FABRICS; HEADGEAR OF ALL MATERIALS	8,576	9,789	10,041	848 服裝及衣服配件，織物製的除外；各種材料製的帽子頭飾
844 WOMEN'S OR GIRLS' COATS, CAPES, JACKETS, SUITS, TROUSERS, SHORTS, SHIRTS, DRESSES AND SKIRTS, UNDERWEAR, NIGHTWEAR AND SIMILAR ARTICLES, OF TEXTILE FABRICS, KNITTED	5,557	6,243	7,184	844 女裝或女童外衣、短斗篷、短外衣、套裝、長褲、短褲、恤衫、衫裙及半截裙、內衣、睡衣及類似織物製成品，針織或鈎織
843 MEN'S OR BOYS' COATS, CAPES, JACKETS, SUITS, BLAZERS, TROUSERS, SHORTS, SHIRTS, UNDERWEAR, NIGHTWEAR AND SIMILAR ARTICLES OF TEXTILE FABRICS, KNITTED OR CROCHETED	3,926	4,537	5,042	843 男裝或男童外衣、短斗篷、短外衣、套裝、運動上衣、長褲、短褲、恤衫、內衣、睡衣及類似織物製成品，針織或鈎織
846 CLOTHING ACCESSORIES, OF TEXTILE FABRICS, WHETHER OR NOT KNITTED OR CROCHETED (OTHER THAN THOSE FOR BABIES)	2,639	2,958	3,059	846 織物製的衣服配件，無論是否針織或鈎織（嬰兒的除外）
85 FOOTWEAR	47,226	53,269	60,167	85 鞋履
851 FOOTWEAR	47,226	53,269	60,167	851 鞋履

TABLE 24 RE-EXPORTS BY MAIN SITC 2-DIGIT DIVISION BY SITC 3-DIGIT GROUP  
表二十四 按標準國際貿易分類法中的主要段及組劃分的轉口貨值

(HKD MN. 百萬港元)

MAIN SITC (REV. 3) DIVISION/GROUP	1993	1994	1995	標準國際貿易分類法(第三版)中的主要段/組
75 OFFICE MACHINES AND AUTOMATIC DATA PROCESSING MACHINES	28,756	37,050	57,347	75 辦公室機器及自動資料處理機
759 PARTS AND ACCESSORIES (OTHER THAN COVERS, CARRYING CASES AND THE LIKE) SUITABLE FOR USE SOLELY WITH MACHINES FALLING WITHIN GROUPS 751 AND 752	16,176	21,680	37,220	759 適宜祇是用於第751及752組機器的零件及附件(蓋套、提箱及類似物除外)
752 AUTOMATIC DATA PROCESSING MACHINES & UNITS THEREOF; MAGNETIC OR OPTICAL READERS, MACHINES FOR TRANSCRIBING DATA ONTO DATA MEDIA IN CODED FORM AND FOR PROCESSING SUCH DATA, NES	7,624	8,855	11,996	752 自動資料處理機及其部件; 磁性或光學閱讀器、將資料以代碼形式轉錄到資料媒體及處理這些資料的機器
751 OFFICE MACHINES	4,956	6,514	8,132	751 辦公室機器
88 PHOTOGRAPHIC APPARATUS, EQUIPMENT AND SUPPLIES AND OPTICAL GOODS, NES; WATCHES AND CLOCKS	36,498	41,865	50,767	88 攝影器具、設備及用品及光學貨品, 未列明在其他編號; 鐘錶
885 WATCHES AND CLOCKS	25,423	29,037	33,543	885 鐘錶
881 PHOTOGRAPHIC APPARATUS AND EQUIPMENT, NES	6,062	6,732	9,319	881 攝影器具及設備, 未列明在其他編號
882 PHOTOGRAPHIC AND CINEMATOGRAPHIC SUPPLIES	2,482	3,160	3,964	882 攝影或電影攝影用品
884 OPTICAL GOODS, NES	2,505	2,910	3,910	884 光學貨品, 未列明在其他編號
883 CINEMATOGRAPHIC FILM, EXPOSED AND DEVELOPED, WHETHER OR NOT INCORPORATING SOUNDTRACK OR CONSISTING ONLY OF SOUNDTRACK	25	25	32	883 電影軟片, 經曝光及顯影, 無論是否附有聲帶或祇具聲帶
83 TRAVEL GOODS, HANDBAGS AND SIMILAR CONTAINERS	26,752	30,689	35,010	83 旅行用品、手袋及類似容器
831 TRAVEL GOODS, HANDBAGS AND SIMILAR CONTAINERS	26,752	30,689	35,010	831 旅行用品, 手袋及類似容器
57 PLASTICS IN PRIMARY FORMS	14,845	20,771	30,636	57 初級形狀的塑膠
572 POLYMERS OF STYRENE, IN PRIMARY FORMS	5,451	7,451	9,791	572 初級形狀的苯乙烯聚合物
575 OTHER PLASTICS, IN PRIMARY FORMS	2,565	3,492	5,262	575 其他初級形狀的塑膠
574 POLYACETALS, OTHER POLYETHERS AND EPOXIDE RESINS, IN PRIMARY FORMS; POLYCARBONATES, ALKYD RESINS AND OTHER POLYESTERS, IN PRIMARY FORMS	1,891	2,709	4,827	574 初級形狀的聚縮醛、其他聚醚及環氧樹脂; 初級形狀的聚碳酸鹽、醇酸樹脂及其他聚酯
571 POLYMERS OF ETHYLENE, IN PRIMARY FORMS	1,940	2,922	4,427	571 初級形狀的乙烯聚合物
579 WASTE, PARINGS AND SCRAP, OF PLASTICS	1,332	1,987	3,226	579 塑膠的廢料、削皮及碎料
573 POLYMERS OF VINYL CHLORIDE OR OF OTHER HALOGENATED OLEFINS, IN PRIMARY FORMS	1,666	2,210	3,103	573 初級形狀的氯乙烯或其他鹵化烯烴聚合物

TABLE 25 RE-EXPORTS BY PRINCIPAL COMMODITY BY MAIN DESTINATION  
表二十五 按主要貨品及主要目的地劃分的轉口貨值

(HKD MN. 百萬港元)

PRINCIPAL COMMODITY AND MAIN DESTINATION 主要貨品及主要目的地		1993	1994	1995
ELECTRICAL MACHINERY, APPARATUS AND APPLIANCES, AND ELECTRICAL PARTS THEREOF 電動機械、儀器、用具及零件		69,141	83,767	114,628
CHINA P R	中國	19,645	23,713	31,610
USA	美國	14,013	17,185	22,770
TAIWAN	臺灣	7,057	7,384	10,457
KOREA R	南韓	4,559	5,165	7,129
JAPAN	日本	2,712	3,566	5,996
GERMANY F R	德國	3,390	3,647	4,724
SINGAPORE R	新加坡	2,245	3,399	4,587
UNITED KINGDOM	英國	2,213	2,839	3,524
AUSTRALIA	澳洲	1,259	1,771	2,247
CANADA	加拿大	1,029	1,438	1,859
FRANCE	法國	996	1,190	1,658
THAILAND	泰國	585	787	1,579
MALAYSIA	馬來西亞	547	846	1,378
NETHERLANDS	荷蘭	947	959	1,367
PHILIPPINES	菲律賓	715	921	1,279
TEXTILE YARN, FABRICS, MADE-UP ARTICLES, AND RELATED PRODUCTS 紡紗、布料、其製成品及有關產品		70,556	82,145	92,840
CHINA P R	中國	45,122	56,012	64,965
BANGLADESH	孟加拉	1,559	2,049	2,371
PHILIPPINES	菲律賓	1,440	1,651	2,067
USA	美國	1,660	1,694	1,584
KOREA R	南韓	2,396	1,954	1,472
SRI LANKA	斯里蘭卡	1,042	1,128	1,471
TAIWAN	臺灣	1,222	1,440	1,327
THAILAND	泰國	981	992	1,218
INDONESIA	印度尼西亞	704	917	1,163
MACAU	澳門	713	812	1,022
SINGAPORE R	新加坡	776	733	777
JAPAN	日本	845	1,020	706
ITALY	意大利	520	733	654
MALAYSIA	馬來西亞	484	603	596
TURKEY	土耳其	379	362	580
ARTICLES OF APPAREL AND CLOTHING ACCESSORIES 服裝及衣服配件		90,574	92,335	90,951
USA	美國	26,080	24,821	21,437
JAPAN	日本	12,726	15,428	17,882
GERMANY F R	德國	9,971	8,973	8,454
UNITED KINGDOM	英國	4,826	4,342	4,400
PANAMA R	巴拿馬	3,382	3,637	3,365
AUSTRALIA	澳洲	2,336	2,491	2,588
NETHERLANDS	荷蘭	2,107	2,189	2,249
SWITZERLAND	瑞士	2,338	2,259	2,239
CHINA P R	中國	2,187	2,210	2,011
FRANCE	法國	1,514	1,580	1,925
CANADA	加拿大	1,852	1,634	1,639
SINGAPORE R	新加坡	988	1,250	1,520
SWEDEN	瑞典	2,179	2,739	1,421
ITALY	意大利	1,440	1,305	1,416
NORWAY	挪威	1,097	1,330	1,320

TABLE 25 RE-EXPORTS BY PRINCIPAL COMMODITY BY MAIN DESTINATION  
表二十五 按主要貨品及主要目的地劃分的轉口貨值

(HKD MN. 百萬港元)

PRINCIPAL COMMODITY AND MAIN DESTINATION 主要貨品及主要目的地		1993	1994	1995
BABY CARRIAGES, TOYS, GAMES AND SPORTING GOODS 嬰兒車、玩具、遊戲及運動貨品		63,691	72,463	83,117
USA	美國	31,131	37,363	40,494
GERMANY F R	德國	4,279	4,008	4,781
JAPAN	日本	2,737	3,567	4,731
UNITED KINGDOM	英國	4,183	3,834	4,548
CANADA	加拿大	1,953	2,261	2,576
FRANCE	法國	2,248	2,189	2,558
CHINA P R	中國	1,470	1,566	2,182
ITALY	意大利	1,846	1,855	2,181
NETHERLANDS	荷蘭	1,439	1,345	1,569
AUSTRALIA	澳洲	1,118	1,230	1,350
BRAZIL	巴西	155	366	1,296
SPAIN	西班牙	948	1,055	1,218
PARAGUAY	巴拉圭	408	677	1,020
BELGIUM LUXEM	比利時及盧森堡	946	1,013	1,006
U A EMIRATES	阿拉伯聯合酋長國	534	762	835
FOOTWEAR 鞋履		47,226	53,269	60,167
USA	美國	28,039	31,725	34,846
JAPAN	日本	3,283	4,118	5,183
GERMANY F R	德國	2,704	2,366	1,955
CANADA	加拿大	1,236	1,457	1,696
UNITED KINGDOM	英國	841	1,077	1,279
CHINA P R	中國	1,284	1,122	1,157
AUSTRALIA	澳洲	827	1,049	1,028
RUSSIAN F	俄羅斯聯邦	818	843	1,004
PANAMA R	巴拿馬	721	852	966
TAIWAN	臺灣	729	660	791
SOUTH AFRICA R	南非	438	464	727
FRANCE	法國	662	648	721
NETHERLANDS	荷蘭	580	550	578
BRAZIL	巴西	64	194	535
BELGIUM LUXEM	比利時及盧森堡	260	274	488
TELECOMMUNICATION EQUIPMENT 通訊設備		34,088	46,450	60,042
CHINA P R	中國	14,997	20,111	23,254
USA	美國	6,424	8,916	11,212
JAPAN	日本	1,636	2,599	3,430
SINGAPORE R	新加坡	927	1,770	3,066
GERMANY F R	德國	1,286	1,522	2,001
UNITED KINGDOM	英國	884	1,473	1,805
TAIWAN	臺灣	604	677	1,319
PHILIPPINES	菲律賓	527	637	1,233
MALAYSIA	馬來西亞	334	656	1,050
NETHERLANDS	荷蘭	349	579	936
FRANCE	法國	749	684	897
BRAZIL	巴西	242	460	877
AUSTRALIA	澳洲	295	570	747
KOREA R	南韓	502	647	693
THAILAND	泰國	344	558	668

TABLE 25 RE-EXPORTS BY PRINCIPAL COMMODITY BY MAIN DESTINATION  
表二十五 按主要貨品及主要目的地劃分的轉口貨值

(HKD MN. 百萬港元)

PRINCIPAL COMMODITY AND MAIN DESTINATION 主要貨品及主要目的地		1993	1994	1995
PARTS AND ACCESSORIES SUITABLE FOR USE WITH OFFICE MACHINES AND AUTOMATIC DATA PROCESSING MACHINES 適用於辦公室儀器或資料處理儀器的零件及附件		16,176	21,680	37,220
CHINA P R	中國	5,104	7,298	10,907
USA	美國	3,943	5,077	7,321
SINGAPORE R	新加坡	935	920	2,800
MALAYSIA	馬來西亞	395	528	2,061
GERMANY F R	德國	1,215	1,865	2,034
JAPAN	日本	707	430	1,755
NETHERLANDS	荷蘭	308	639	1,207
UNITED KINGDOM	英國	339	632	1,012
CANADA	加拿大	457	468	765
AUSTRALIA	澳洲	352	487	696
TAIWAN	臺灣	304	331	667
THAILAND	泰國	182	301	629
AUSTRIA	奧地利	116	222	620
KOREA R	南韓	193	272	566
ITALY	意大利	161	252	521
TRAVEL GOODS, HANDBAGS AND SIMILAR CONTAINERS 旅行用品·手袋及類似容器		26,752	30,689	35,010
USA	美國	9,189	10,874	11,186
JAPAN	日本	2,880	3,685	4,577
GERMANY F R	德國	2,459	2,355	2,781
UNITED KINGDOM	英國	1,762	1,889	2,169
FRANCE	法國	1,262	1,480	1,814
NETHERLANDS	荷蘭	797	820	1,032
CANADA	加拿大	857	896	993
AUSTRALIA	澳洲	715	833	979
SINGAPORE R	新加坡	692	839	913
ITALY	意大利	781	798	885
BELGIUM LUXEM	比利時及盧森堡	437	439	648
KOREA R	南韓	515	677	630
SPAIN	西班牙	328	337	436
PANAMA R	巴拿馬	338	460	423
US OCEANIA	大洋洲合眾國	168	244	388
RADIO-BROADCAST RECEIVERS 無線電廣播接收機		23,698	31,085	34,897
USA	美國	6,915	8,954	8,736
GERMANY F R	德國	2,451	2,916	2,637
UNITED KINGDOM	英國	1,429	1,765	2,007
NETHERLANDS	荷蘭	882	1,338	1,751
CHINA P R	中國	340	899	1,646
BRAZIL	巴西	306	703	1,570
JAPAN	日本	925	1,239	1,422
SINGAPORE R	新加坡	664	1,101	1,371
U A EMIRATES	阿拉伯聯合酋長國	810	880	1,244
FRANCE	法國	622	711	1,103
PANAMA R	巴拿馬	646	808	853
SPAIN	西班牙	582	739	785
AUSTRIA	奧地利	539	683	735
MEXICO	墨西哥	214	625	676
BELGIUM LUXEM	比利時及盧森堡	783	813	666

TABLE 25 RE-EXPORTS BY PRINCIPAL COMMODITY BY MAIN DESTINATION  
 表二十五 按主要貨品及主要目的地劃分的轉口貨值

(HKD MN. 百萬港元)

PRINCIPAL COMMODITY AND MAIN DESTINATION 主要貨品及主要目的地		1993	1994	1995
WATCHES AND CLOCKS 鐘錶		25,423	29,037	33,543
USA	美國	5,908	6,835	7,030
CHINA P R	中國	5,025	5,507	6,009
JAPAN	日本	2,103	2,630	3,496
GERMANY F R	德國	1,404	1,620	1,909
UNITED KINGDOM	英國	899	1,004	1,305
SINGAPORE R	新加坡	1,011	1,035	1,228
U A EMIRATES	阿拉伯聯合酋長國	798	895	1,140
SWITZERLAND	瑞士	682	793	950
SPAIN	西班牙	437	548	880
FRANCE	法國	705	733	802
PANAMA R	巴拿馬	521	643	716
ITALY	意大利	640	632	701
KOREA R	南韓	445	510	624
AUSTRIA	奧地利	378	477	518
TAIWAN	臺灣	430	518	510

TABLE 26 RE-EXPORTS BY MAIN ORIGIN BY MAIN DESTINATION  
表二十六 按主要來源地及主要目的地劃分的轉口貨值

(HKD MN. 百萬港元)

MAIN ORIGIN AND MAIN DESTINATION 主要來源地及主要目的地		1993	1994	1995
CHINA P R	中國			
ALL COUNTRIES	所有國家	474,007	545,831	636,392
USA	美國	168,331	195,794	213,545
JAPAN	日本	35,668	45,177	59,120
GERMANY F R	德國	38,636	39,325	42,910
CHINA P R	中國	21,837	27,019	36,125
UNITED KINGDOM	英國	22,901	25,462	29,717
FRANCE	法國	12,123	12,943	16,484
SINGAPORE R	新加坡	8,641	11,668	15,869
NETHERLANDS	荷蘭	11,474	12,983	15,728
CANADA	加拿大	11,813	13,131	14,303
AUSTRALIA	澳洲	9,504	11,262	12,370
TAIWAN	臺灣	8,608	10,080	12,279
ITALY	意大利	9,473	10,475	11,907
PANAMA R	巴拿馬	7,873	8,855	8,576
BRAZIL	巴西	1,763	3,417	8,082
SPAIN	西班牙	5,633	6,525	7,895
JAPAN	日本			
ALL COUNTRIES	所有國家	109,949	121,936	130,511
CHINA P R	中國	78,108	90,596	93,037
USA	美國	4,828	5,162	6,363
KOREA R	南韓	2,804	3,368	4,649
TAIWAN	臺灣	3,284	2,650	3,504
SINGAPORE R	新加坡	3,040	2,693	3,120
JAPAN	日本	1,892	2,210	2,578
MACAU	澳門	2,887	2,767	2,227
PHILIPPINES	菲律賓	1,476	1,940	2,034
VIETNAM	越南	2,153	1,468	1,378
GERMANY F R	德國	892	697	1,118
TAIWAN	臺灣			
ALL COUNTRIES	所有國家	64,649	72,060	83,307
CHINA P R	中國	59,166	66,434	77,086
TAIWAN	臺灣	1,214	1,198	1,728
USA	美國	1,047	1,111	748
MACAU	澳門	342	405	496
SINGAPORE R	新加坡	308	369	248
KOREA R	南韓	154	182	199
PHILIPPINES	菲律賓	146	140	191
VIETNAM	越南	112	103	184
THAILAND	泰國	132	133	178
GERMANY F R	德國	173	172	160
USA	美國			
ALL COUNTRIES	所有國家	37,424	43,678	55,636
CHINA P R	中國	24,601	28,661	38,543
USA	美國	2,206	2,748	3,084
TAIWAN	臺灣	2,103	1,926	2,190
KOREA R	南韓	1,234	1,515	1,607
PHILIPPINES	菲律賓	1,162	1,688	1,418
MACAU	澳門	946	1,059	1,392
JAPAN	日本	884	1,107	1,369
SINGAPORE R	新加坡	1,694	1,815	1,239

TABLE 26 RE-EXPORTS BY MAIN ORIGIN BY MAIN DESTINATION  
 表二十六 按主要來源地及主要目的地劃分的轉口貨值

(HKD MN. 百萬港元)

MAIN ORIGIN AND MAIN DESTINATION 主要來源地及主要目的地		1993	1994	1995
USA	美國			
THAILAND	泰國	456	544	760
AUSTRALIA	澳洲	212	245	684
KOREA R	南韓			
ALL COUNTRIES	所有國家	21,685	27,444	37,615
CHINA P R	中國	16,782	21,598	27,722
USA	美國	528	684	1,515
SINGAPORE R	新加坡	404	472	995
AUSTRALIA	澳洲	278	580	860
TAIWAN	臺灣	583	445	682
SINGAPORE R	新加坡			
ALL COUNTRIES	所有國家	11,836	15,069	21,678
CHINA P R	中國	9,519	11,614	16,813
MACAU	澳門	955	1,055	1,025
USA	美國	147	410	916
SINGAPORE R	新加坡	294	473	691
PHILIPPINES	菲律賓	188	320	609
GERMANY F R	德國			
ALL COUNTRIES	所有國家	14,256	14,588	14,886
CHINA P R	中國	10,893	10,885	10,080
TAIWAN	臺灣	794	781	1,001
KOREA R	南韓	589	610	545
SINGAPORE R	新加坡	250	280	476
PHILIPPINES	菲律賓	282	339	442
MALAYSIA	馬來西亞			
ALL COUNTRIES	所有國家	6,681	9,461	13,334
CHINA P R	中國	2,448	4,549	7,032
TAIWAN	臺灣	1,444	1,291	1,531
KOREA R	南韓	1,147	1,019	1,000
USA	美國	379	766	997
MACAU	澳門	282	377	559
ITALY	意大利			
ALL COUNTRIES	所有國家	6,287	8,153	10,899
CHINA P R	中國	4,738	6,308	8,482
JAPAN	日本	300	313	525
TAIWAN	臺灣	267	327	359
MACAU	澳門	198	218	320
KOREA R	南韓	165	239	269
UNITED KINGDOM	英國			
ALL COUNTRIES	所有國家	8,426	8,983	10,661
CHINA P R	中國	4,821	5,505	7,168
KOREA R	南韓	641	612	517
UNITED KINGDOM	英國	255	347	493
MACAU	澳門	431	418	436
TAIWAN	臺灣	512	333	433

TABLE 27 RE-EXPORTS BY MAIN DESTINATION BY MAIN ORIGIN  
表二十七 按主要目的地及主要來源地劃分的轉口貨值

(HKD MN. 百萬港元)

MAIN DESTINATION AND MAIN ORIGIN 主要目的地及主要來源地		1993	1994	1995
CHINA P R	中國			
ALL COUNTRIES	所有國家	274,561	322,835	384,043
JAPAN	日本	78,108	90,596	93,037
TAIWAN	臺灣	59,166	66,434	77,086
USA	美國	24,601	28,661	38,543
CHINA P R	中國	21,837	27,019	36,125
KOREA R	南韓	16,782	21,598	27,722
SINGAPORE R	新加坡	9,519	11,614	16,813
GERMANY F R	德國	10,893	10,885	10,080
ITALY	意大利	4,738	6,308	8,482
UNITED KINGDOM	英國	4,821	5,505	7,168
MALAYSIA	馬來西亞	2,448	4,549	7,032
USA	美國			
ALL COUNTRIES	所有國家	180,349	210,077	230,997
CHINA P R	中國	168,331	195,794	213,545
JAPAN	日本	4,828	5,162	6,363
USA	美國	2,206	2,748	3,084
KOREA R	南韓	528	684	1,515
MALAYSIA	馬來西亞	379	766	997
JAPAN	日本			
ALL COUNTRIES	所有國家	44,156	54,745	70,081
CHINA P R	中國	35,668	45,177	59,120
JAPAN	日本	1,892	2,210	2,578
USA	美國	884	1,107	1,369
INDIA	印度	979	1,097	1,206
SWITZERLAND	瑞士	958	1,033	1,149
GERMANY F R	德國			
ALL COUNTRIES	所有國家	40,798	41,617	45,770
CHINA P R	中國	38,636	39,325	42,910
JAPAN	日本	892	697	1,118
THAILAND	泰國	214	288	333
GERMANY F R	德國	189	220	251
MALAYSIA	馬來西亞	47	121	183
UNITED KINGDOM	英國			
ALL COUNTRIES	所有國家	24,536	27,318	32,257
CHINA P R	中國	22,901	25,462	29,717
JAPAN	日本	624	707	859
UNITED KINGDOM	英國	255	347	493
KOREA R	南韓	95	86	203
USA	美國	153	175	176
TAIWAN	臺灣			
ALL COUNTRIES	所有國家	21,910	22,416	27,758
CHINA P R	中國	8,608	10,080	12,279
JAPAN	日本	3,284	2,650	3,504
USA	美國	2,103	1,926	2,190
TAIWAN	臺灣	1,214	1,198	1,728
MALAYSIA	馬來西亞	1,444	1,291	1,531

TABLE 27 RE-EXPORTS BY MAIN DESTINATION BY MAIN ORIGIN  
表二十七 按主要目的地及主要來源地劃分的轉口貨值

(HKD MN. 百萬港元)

MAIN DESTINATION AND MAIN ORIGIN 主要目的地及主要來源地		1993	1994	1995
SINGAPORE R 新加坡				
ALL COUNTRIES	所有國家	17,143	20,346	26,011
CHINA P R	中國	8,641	11,668	15,869
JAPAN	日本	3,040	2,693	3,120
USA	美國	1,694	1,815	1,239
KOREA R	南韓	404	472	995
SINGAPORE R	新加坡	294	473	691
KOREA R 南韓				
ALL COUNTRIES	所有國家	15,538	16,483	19,292
CHINA P R	中國	6,648	6,396	7,421
JAPAN	日本	2,804	3,368	4,649
USA	美國	1,234	1,515	1,607
MALAYSIA	馬來西亞	1,147	1,019	1,000
FRANCE	法國	630	832	844
FRANCE 法國				
ALL COUNTRIES	所有國家	12,864	13,671	17,452
CHINA P R	中國	12,123	12,943	16,484
JAPAN	日本	292	259	313
TAIWAN	臺灣	72	100	156
FRANCE	法國	141	123	140
USA	美國	37	26	85
NETHERLANDS 荷蘭				
ALL COUNTRIES	所有國家	11,977	13,542	16,702
CHINA P R	中國	11,474	12,983	15,728
JAPAN	日本	186	182	270
USA	美國	52	63	148
TAIWAN	臺灣	48	29	81
NETHERLANDS	荷蘭	31	59	79
CANADA 加拿大				
ALL COUNTRIES	所有國家	12,656	14,199	16,049
CHINA P R	中國	11,813	13,131	14,303
KOREA R	南韓	136	263	600
JAPAN	日本	332	283	440
USA	美國	38	40	165
MALAYSIA	馬來西亞	29	90	120
AUSTRALIA 澳洲				
ALL COUNTRIES	所有國家	11,425	13,877	15,759
CHINA P R	中國	9,504	11,262	12,370
KOREA R	南韓	278	580	860
USA	美國	212	245	684
JAPAN	日本	365	504	593
FRANCE	法國	152	198	260
PHILIPPINES 菲律賓				
ALL COUNTRIES	所有國家	8,072	11,524	12,625
CHINA P R	中國	3,364	5,034	5,833
JAPAN	日本	1,476	1,940	2,034
USA	美國	1,162	1,688	1,418
SINGAPORE R	新加坡	188	320	609
GERMANY F R	德國	282	339	442

TABLE 28 RE-EXPORTS BY MAIN ORIGIN BY MAIN SITC 2-DIGIT DIVISION  
表二十八 按主要來源地及標準國際貿易分類法中的主要段劃分的轉口貨值

(HKD MN. 百萬港元)

MAIN ORIGIN AND MAIN SITC (REV. 3) DIVISION	1993	1994	1995	主要來源地及標準國際貿易分類法(第三版)中的主要段
CHINA P R	474,007	545,831	636,392	中國
89 MISCELLANEOUS MANUFACTURED ARTICLES, NES	98,737	112,721	129,609	89 雜項製品, 未列明在其他編號
84 ARTICLES OF APPAREL AND CLOTHING ACCESSORIES	88,934	90,146	88,531	84 服裝及衣服配件
76 TELECOMMUNICATIONS AND SOUND RECORDING AND REPRODUCING APPARATUS AND EQUIPMENT	49,790	67,394	81,850	76 電訊及聲音收錄及重播器具及設備
85 FOOTWEAR	45,820	51,949	58,564	85 鞋履
77 ELECTRICAL MACHINERY, APPARATUS AND APPLIANCES, NES, AND ELECTRICAL PARTS THEREOF	31,552	38,512	52,394	77 電動機械、器具及用具, 未列明在其他編號, 及其電動部件
65 TEXTILE YARN, FABRICS, MADE-UP ARTICLES, NES, AND RELATED PRODUCTS	34,733	37,888	41,596	65 紡織紗、織物、製成品, 未列明在其他編號及有關產品
75 OFFICE MACHINES AND AUTOMATIC DATA PROCESSING MACHINES	14,548	20,797	33,871	75 辦公室機器及自動資料處理機
83 TRAVEL GOODS, HANDBAGS AND SIMILAR CONTAINERS	24,680	28,333	32,597	83 旅行用品、手袋及類似容器
88 PHOTOGRAPHIC APPARATUS, EQUIPMENT AND SUPPLIES AND OPTICAL GOODS, NES; WATCHES AND CLOCKS	14,679	17,425	22,954	88 攝影器具、設備及用品及光學貨品, 未列明在其他編號; 鐘錶
69 MANUFACTURES OF METALS, NES	11,234	12,826	15,513	69 金屬製品, 未列明在其他編號
JAPAN	109,949	121,936	130,511	日本
77 ELECTRICAL MACHINERY, APPARATUS AND APPLIANCES, NES, AND ELECTRICAL PARTS THEREOF	13,535	15,674	21,330	77 電動機械、器具及用具, 未列明在其他編號, 及其電動部件
76 TELECOMMUNICATIONS AND SOUND RECORDING AND REPRODUCING APPARATUS AND EQUIPMENT	13,122	18,995	20,203	76 電訊及聲音收錄及重播器具及設備
88 PHOTOGRAPHIC APPARATUS, EQUIPMENT AND SUPPLIES AND OPTICAL GOODS, NES; WATCHES AND CLOCKS	13,872	15,106	17,352	88 攝影器具、設備及用品及光學貨品, 未列明在其他編號; 鐘錶
75 OFFICE MACHINES AND AUTOMATIC DATA PROCESSING MACHINES	5,590	5,855	9,589	75 辦公室機器及自動資料處理機
74 GENERAL INDUSTRIAL MACHINERY AND EQUIPMENT, NES, AND MACHINE PARTS, NES	7,089	8,864	8,614	74 通用工業機械及設備, 未列明在其他編號, 及機器零件, 未列明在其他編號
67 IRON AND STEEL	5,114	5,520	7,634	67 鐵及鋼
78 ROAD VEHICLES (INCLUDING AIR-CUSHION VEHICLES)	20,633	18,600	6,699	78 陸路車輛(包括氣墊車輛)
57 PLASTICS IN PRIMARY FORMS	2,869	4,017	6,046	57 初級形狀的塑膠
72 MACHINERY SPECIALIZED FOR PARTICULAR INDUSTRIES	6,696	5,077	5,398	72 特種工業用機械
65 TEXTILE YARN, FABRICS, MADE-UP ARTICLES, NES, AND RELATED PRODUCTS	4,279	4,456	4,620	65 紡織紗、織物、製成品, 未列明在其他編號及有關產品
TAIWAN	64,649	72,060	83,307	臺灣
65 TEXTILE YARN, FABRICS, MADE-UP ARTICLES, NES, AND RELATED PRODUCTS	18,559	21,713	24,138	65 紡織紗、織物、製成品, 未列明在其他編號及有關產品
77 ELECTRICAL MACHINERY, APPARATUS AND APPLIANCES, NES, AND ELECTRICAL PARTS THEREOF	6,493	8,215	10,570	77 電動機械、器具及用具, 未列明在其他編號, 及其電動部件

TABLE 28 RE-EXPORTS BY MAIN ORIGIN BY MAIN SITC 2-DIGIT DIVISION  
表二十八 按主要來源地及標準國際貿易分類法中的主要段劃分的轉口貨值

(HKD MN. 百萬港元)

MAIN ORIGIN AND MAIN SITC (REV. 3) DIVISION	1993	1994	1995	主要來源地及標準國際貿易分類法(第三版)中的主要段
TAIWAN				臺灣
57 PLASTICS IN PRIMARY FORMS	3,759	5,537	7,794	57 初級形狀的塑膠
76 TELECOMMUNICATIONS AND SOUND RECORDING AND REPRODUCING APPARATUS AND EQUIPMENT	2,751	3,029	3,168	76 電訊及聲音收錄及重播器具及設備
58 PLASTICS IN NON-PRIMARY FORMS	3,064	3,098	3,104	58 非初級形狀的塑膠
78 ROAD VEHICLES (INCLUDING AIR-CUSHION VEHICLES)	2,447	2,586	2,850	78 陸路車輛(包括氣墊車輛)
72 MACHINERY SPECIALIZED FOR PARTICULAR INDUSTRIES	4,657	3,271	2,762	72 特種工業用機械
89 MISCELLANEOUS MANUFACTURED ARTICLES, NES	2,767	2,928	2,742	89 雜項製品, 未列明在其他編號
67 IRON AND STEEL	1,168	1,343	2,543	67 鐵及鋼
68 NON-FERROUS METALS	1,363	1,835	2,347	68 非鐵金屬
USA	37,424	43,678	55,636	美國
77 ELECTRICAL MACHINERY, APPARATUS AND APPLIANCES, NES, AND ELECTRICAL PARTS THEREOF	5,095	5,603	7,836	77 電動機械、器具及用具, 未列明在其他編號, 及其電動部件
75 OFFICE MACHINES AND AUTOMATIC DATA PROCESSING MACHINES	4,446	5,323	5,952	75 辦公室機器及自動資料處理機
57 PLASTICS IN PRIMARY FORMS	2,072	2,434	4,088	57 初級形狀的塑膠
76 TELECOMMUNICATIONS AND SOUND RECORDING AND REPRODUCING APPARATUS AND EQUIPMENT	1,710	2,137	2,774	76 電訊及聲音收錄及重播器具及設備
12 TOBACCO AND TOBACCO MANUFACTURES	3,345	3,483	2,362	12 煙草及煙草製品
64 PAPER, PAPERBOARD, AND ARTICLES OF PAPER PULP, OF PAPER OR OF PAPERBOARD	1,287	1,559	2,262	64 紙、紙板及紙漿、紙或紙板製品
89 MISCELLANEOUS MANUFACTURED ARTICLES, NES	1,198	1,447	2,238	89 雜項製品, 未列明在其他編號
01 MEAT AND MEAT PREPARATIONS	819	1,097	2,110	01 肉類及肉類配製品
74 GENERAL INDUSTRIAL MACHINERY AND EQUIPMENT, NES, AND MACHINE PARTS, NES	1,536	1,630	2,036	74 通用工業機械及設備, 未列明在其他編號, 及機器零件, 未列明在其他編號
66 NON-METALLIC MINERAL MANUFACTURES, NES	984	1,225	1,538	66 非金屬礦物製品, 未列明在其他編號
KOREA R	21,685	27,444	37,615	南韓
65 TEXTILE YARN, FABRICS, MADE-UP ARTICLES, NES, AND RELATED PRODUCTS	7,324	9,163	10,777	65 紡織紗、織物、製成品, 未列明在其他編號及有關產品
77 ELECTRICAL MACHINERY, APPARATUS AND APPLIANCES, NES, AND ELECTRICAL PARTS THEREOF	3,508	4,659	7,108	77 電動機械、器具及用具, 未列明在其他編號, 及其電動部件
57 PLASTICS IN PRIMARY FORMS	1,343	2,141	3,627	57 初級形狀的塑膠
61 LEATHER, LEATHER MANUFACTURES, NES, AND DRESSED FURSKINS	1,544	1,923	2,392	61 皮革、皮革製品, 未列明在其他編號, 及經處理的毛皮
67 IRON AND STEEL	998	985	1,731	67 鐵及鋼

TABLE 28 RE-EXPORTS BY MAIN ORIGIN BY MAIN SITC 2-DIGIT DIVISION  
表二十八 按主要來源地及標準國際貿易分類法中的主要段劃分的轉口貨值

(HKD MN. 百萬港元)

MAIN ORIGIN AND MAIN SITC (REV. 3) DIVISION	1993	1994	1995	主要來源地及標準國際貿易分類法(第三版)中的主要段
KOREA R				南韓
75 OFFICE MACHINES AND AUTOMATIC DATA PROCESSING MACHINES	325	443	1,607	75 辦公室機器及自動資料處理機
76 TELECOMMUNICATIONS AND SOUND RECORDING AND REPRODUCING APPARATUS AND EQUIPMENT	1,456	1,625	1,587	76 電訊及聲音收錄及重播器具及設備
64 PAPER, PAPERBOARD, AND ARTICLES OF PAPER PULP, OF PAPER OR OF PAPERBOARD	308	629	1,104	64 紙、紙板及紙漿、紙或紙板製品
68 NON-FERROUS METALS	249	431	916	68 非鐵金屬
58 PLASTICS IN NON-PRIMARY FORMS	501	539	837	58 非初級形狀的塑膠
SINGAPORE R	11,836	15,069	21,678	新加坡
33 PETROLEUM, PETROLEUM PRODUCTS AND RELATED MATERIALS	6,047	6,756	10,271	33 石油、石油產品及有關物質
77 ELECTRICAL MACHINERY, APPARATUS AND APPLIANCES, NES, AND ELECTRICAL PARTS THEREOF	861	1,347	2,427	77 電動機械、器具及用具，未列明在其他編號，及其電動部件
76 TELECOMMUNICATIONS AND SOUND RECORDING AND REPRODUCING APPARATUS AND EQUIPMENT	1,373	1,794	2,152	76 電訊及聲音收錄及重播器具及設備
75 OFFICE MACHINES AND AUTOMATIC DATA PROCESSING MACHINES	420	866	1,409	75 辦公室機器及自動資料處理機
57 PLASTICS IN PRIMARY FORMS	288	378	576	57 初級形狀的塑膠
GERMANY F R	14,256	14,588	14,886	德國
72 MACHINERY SPECIALIZED FOR PARTICULAR INDUSTRIES	2,069	1,925	1,706	72 特種工業用機械
77 ELECTRICAL MACHINERY, APPARATUS AND APPLIANCES, NES, AND ELECTRICAL PARTS THEREOF	806	995	1,318	77 電動機械、器具及用具，未列明在其他編號，及其電動部件
53 DYEING, TANNING AND COLOURING MATERIALS	1,173	1,196	1,224	53 染料、鞣料及著色料
76 TELECOMMUNICATIONS AND SOUND RECORDING AND REPRODUCING APPARATUS AND EQUIPMENT	97	299	1,001	76 電訊及聲音收錄及重播器具及設備
78 ROAD VEHICLES (INCLUDING AIR-CUSHION VEHICLES)	4,301	2,842	838	78 陸路車輛(包括氣墊車輛)
MALAYSIA	6,681	9,461	13,334	馬來西亞
77 ELECTRICAL MACHINERY, APPARATUS AND APPLIANCES, NES, AND ELECTRICAL PARTS THEREOF	3,493	3,958	4,929	77 電動機械、器具及用具，未列明在其他編號，及其電動部件
76 TELECOMMUNICATIONS AND SOUND RECORDING AND REPRODUCING APPARATUS AND EQUIPMENT	502	1,046	1,818	76 電訊及聲音收錄及重播器具及設備
65 TEXTILE YARN, FABRICS, MADE-UP ARTICLES, NES, AND RELATED PRODUCTS	220	596	1,188	65 紡織紗、織物、製成品，未列明在其他編號及有關產品

TABLE 28 RE-EXPORTS BY MAIN ORIGIN BY MAIN SITC 2-DIGIT DIVISION  
表二十八 按主要來源地及標準國際貿易分類法中的主要段劃分的轉口貨值

(HKD MN. 百萬港元)

MAIN ORIGIN AND MAIN SITC (REV. 3) DIVISION	1993	1994	1995	主要來源地及標準國際貿易分類法(第三版)中的主要段
<b>MALAYSIA</b>				<b>馬來西亞</b>
42 FIXED VEGETABLE FATS AND OILS, CRUDE, REFINED OR FRACTIONATED	119	541	818	42 定性植物脂肪及油, 未提煉、經精製或分餾
63 CORK AND WOOD MANUFACTURES (EXCLUDING FURNITURE)	387	606	763	63 軟木及木製品(傢具除外)
<b>ITALY</b>	<b>6,287</b>	<b>8,153</b>	<b>10,899</b>	<b>意大利</b>
61 LEATHER, LEATHER MANUFACTURES, NES, AND DRESSED FURSKINS	714	1,100	1,638	61 皮革、皮革製品, 未列明在其他編號, 及經處理的毛皮
65 TEXTILE YARN, FABRICS, MADE-UP ARTICLES, NES, AND RELATED PRODUCTS	644	1,007	1,262	65 紡織紗、織物、製成品, 未列明在其他編號及有關產品
66 NON-METALLIC MINERAL MANUFACTURES, NES	357	514	948	66 非金屬礦物製品, 未列明在其他編號
72 MACHINERY SPECIALIZED FOR PARTICULAR INDUSTRIES	799	584	860	72 特種工業用機械
77 ELECTRICAL MACHINERY, APPARATUS AND APPLIANCES, NES, AND ELECTRICAL PARTS THEREOF	315	537	698	77 電動機械、器具及用具, 未列明在其他編號, 及其電動部件
<b>UNITED KINGDOM</b>	<b>8,426</b>	<b>8,983</b>	<b>10,661</b>	<b>英國</b>
12 TOBACCO AND TOBACCO MANUFACTURES	2,653	2,285	2,222	12 煙草及煙草製品
77 ELECTRICAL MACHINERY, APPARATUS AND APPLIANCES, NES, AND ELECTRICAL PARTS THEREOF	356	469	819	77 電動機械、器具及用具, 未列明在其他編號, 及其電動部件
54 MEDICINAL AND PHARMACEUTICAL PRODUCTS	476	494	572	54 醫療及藥用產品
71 POWER GENERATING MACHINERY AND EQUIPMENT	427	473	560	71 動力發動機械及設備
65 TEXTILE YARN, FABRICS, MADE-UP ARTICLES, NES, AND RELATED PRODUCTS	250	326	457	65 紡織紗、織物、製成品, 未列明在其他編號及有關產品

TABLE 29 RE-EXPORTS BY MAIN ORIGIN BY MAIN DESTINATION BY MAIN SITC 2-DIGIT DIVISION  
 表二十九 按主要來源地、主要目的地及標準國際貿易分類法中的主要段劃分的轉口貨值

(HKD MN. 百萬港元)

MAIN ORIGIN, MAIN DESTINATION AND MAIN SITC (REV. 3) DIVISION	1993	1994	1995	主要來源地、主要目的地及標準國際貿易分類法(第三版)中的主要段
CHINA P R				中國
ALL COUNTRIES	474,007	545,831	636,392	所有國家
USA	168,331	195,794	213,545	美國
89 MISCELLANEOUS MANUFACTURED ARTICLES, NES	46,488	54,903	59,920	89 雜項製品，未列明在其他編號
85 FOOTWEAR	28,002	31,679	34,754	85 鞋履
76 TELECOMMUNICATIONS AND SOUND RECORDING AND REPRODUCING APPARATUS AND EQUIPMENT	15,933	22,758	25,093	76 電訊及聲音收錄及重播器具及設備
84 ARTICLES OF APPAREL AND CLOTHING ACCESSORIES	25,829	24,447	21,009	84 服裝及衣服配件
77 ELECTRICAL MACHINERY, APPARATUS AND APPLIANCES, NES, AND ELECTRICAL PARTS THEREOF	11,345	13,236	16,283	77 電動機械、器具及用具，未列明在其他編號，及其電動部件
JAPAN	35,668	45,177	59,120	日本
84 ARTICLES OF APPAREL AND CLOTHING ACCESSORIES	12,595	15,217	17,624	84 服裝及衣服配件
89 MISCELLANEOUS MANUFACTURED ARTICLES, NES	5,305	6,910	9,007	89 雜項製品，未列明在其他編號
76 TELECOMMUNICATIONS AND SOUND RECORDING AND REPRODUCING APPARATUS AND EQUIPMENT	2,839	4,270	5,673	76 電訊及聲音收錄及重播器具及設備
85 FOOTWEAR	3,269	4,099	5,144	85 鞋履
77 ELECTRICAL MACHINERY, APPARATUS AND APPLIANCES, NES, AND ELECTRICAL PARTS THEREOF	2,076	2,739	4,722	77 電動機械、器具及用具，未列明在其他編號，及其電動部件
GERMANY F R	38,636	39,325	42,910	德國
84 ARTICLES OF APPAREL AND CLOTHING ACCESSORIES	9,894	8,849	8,360	84 服裝及衣服配件
89 MISCELLANEOUS MANUFACTURED ARTICLES, NES	7,220	7,159	8,226	89 雜項製品，未列明在其他編號
76 TELECOMMUNICATIONS AND SOUND RECORDING AND REPRODUCING APPARATUS AND EQUIPMENT	5,556	6,215	6,328	76 電訊及聲音收錄及重播器具及設備
77 ELECTRICAL MACHINERY, APPARATUS AND APPLIANCES, NES, AND ELECTRICAL PARTS THEREOF	3,196	3,327	4,211	77 電動機械、器具及用具，未列明在其他編號，及其電動部件
75 OFFICE MACHINES AND AUTOMATIC DATA PROCESSING MACHINES	1,617	2,491	3,021	75 辦公室機器及自動資料處理機
CHINA P R	21,837	27,019	36,125	中國
65 TEXTILE YARN, FABRICS, MADE-UP ARTICLES, NES, AND RELATED PRODUCTS	12,528	15,011	17,457	65 紡織紗、織物、製成品，未列明在其他編號及有關產品
76 TELECOMMUNICATIONS AND SOUND RECORDING AND REPRODUCING APPARATUS AND EQUIPMENT	720	1,342	3,340	76 電訊及聲音收錄及重播器具及設備
77 ELECTRICAL MACHINERY, APPARATUS AND APPLIANCES, NES, AND ELECTRICAL PARTS THEREOF	902	1,227	2,514	77 電動機械、器具及用具，未列明在其他編號，及其電動部件
84 ARTICLES OF APPAREL AND CLOTHING ACCESSORIES	1,771	1,762	1,549	84 服裝及衣服配件
89 MISCELLANEOUS MANUFACTURED ARTICLES, NES	857	1,068	1,294	89 雜項製品，未列明在其他編號

TABLE 29 RE-EXPORTS BY MAIN ORIGIN BY MAIN DESTINATION BY MAIN SITC 2-DIGIT DIVISION

表二十九 按主要來源地、主要目的地及標準國際貿易分類法中的主要段劃分的轉口貨值

(HKD MN. 百萬港元)

MAIN ORIGIN, MAIN DESTINATION AND MAIN SITC (REV. 3) DIVISION	1993	1994	1995	主要來源地、主要目的地及標準國際貿易分類法(第三版)中的主要段
CHINA P R				中國
UNITED KINGDOM	22,901	25,462	29,717	英國
89 MISCELLANEOUS MANUFACTURED ARTICLES, NES	6,417	6,335	7,610	89 雜項製品，未列明在其他編號
76 TELECOMMUNICATIONS AND SOUND RECORDING AND REPRODUCING APPARATUS AND EQUIPMENT	2,856	3,891	4,492	76 電訊及聲音收錄及重播器具及設備
84 ARTICLES OF APPAREL AND CLOTHING ACCESSORIES	4,813	4,335	4,389	84 服裝及衣服配件
77 ELECTRICAL MACHINERY, APPARATUS AND APPLIANCES, NES, AND ELECTRICAL PARTS THEREOF	1,957	2,477	2,945	77 電動機械、器具及用具，未列明在其他編號，及其電動部件
83 TRAVEL GOODS, HANDBAGS AND SIMILAR CONTAINERS	1,761	1,886	2,167	83 旅行用品、手袋及類似容器
JAPAN				日本
ALL COUNTRIES	109,949	121,936	130,511	所有國家
CHINA P R	78,108	90,596	93,037	中國
76 TELECOMMUNICATIONS AND SOUND RECORDING AND REPRODUCING APPARATUS AND EQUIPMENT	9,045	15,385	15,505	76 電訊及聲音收錄及重播器具及設備
77 ELECTRICAL MACHINERY, APPARATUS AND APPLIANCES, NES, AND ELECTRICAL PARTS THEREOF	7,277	8,013	10,490	77 電動機械、器具及用具，未列明在其他編號，及其電動部件
74 GENERAL INDUSTRIAL MACHINERY AND EQUIPMENT, NES, AND MACHINE PARTS, NES	5,796	7,829	7,624	74 通用工業機械及設備，未列明在其他編號，及機器零件，未列明在其他編號
67 IRON AND STEEL	5,066	5,445	7,477	67 鐵及鋼
88 PHOTOGRAPHIC APPARATUS, EQUIPMENT AND SUPPLIES AND OPTICAL GOODS, NES; WATCHES AND CLOCKS	5,464	6,200	7,302	88 攝影器具、設備及用品及光學貨品，未列明在其他編號；鐘錶
USA	4,828	5,162	6,363	美國
88 PHOTOGRAPHIC APPARATUS, EQUIPMENT AND SUPPLIES AND OPTICAL GOODS, NES; WATCHES AND CLOCKS	2,733	3,043	2,973	88 攝影器具、設備及用品及光學貨品，未列明在其他編號；鐘錶
77 ELECTRICAL MACHINERY, APPARATUS AND APPLIANCES, NES, AND ELECTRICAL PARTS THEREOF	975	1,290	2,072	77 電動機械、器具及用具，未列明在其他編號，及其電動部件
75 OFFICE MACHINES AND AUTOMATIC DATA PROCESSING MACHINES	583	304	776	75 辦公室機器及自動資料處理機
89 MISCELLANEOUS MANUFACTURED ARTICLES, NES	172	130	154	89 雜項製品，未列明在其他編號
76 TELECOMMUNICATIONS AND SOUND RECORDING AND REPRODUCING APPARATUS AND EQUIPMENT	114	131	109	76 電訊及聲音收錄及重播器具及設備
KOREA R	2,804	3,368	4,649	南韓
77 ELECTRICAL MACHINERY, APPARATUS AND APPLIANCES, NES, AND ELECTRICAL PARTS THEREOF	2,038	2,521	3,659	77 電動機械、器具及用具，未列明在其他編號，及其電動部件

TABLE 29 RE-EXPORTS BY MAIN ORIGIN BY MAIN DESTINATION BY MAIN SITC 2-DIGIT DIVISION  
表二十九 按主要來源地、主要目的地及標準國際貿易分類法中的主要段劃分的轉口貨值

(HKD MN. 百萬港元)

MAIN ORIGIN, MAIN DESTINATION AND MAIN SITC (REV. 3) DIVISION	1993	1994	1995	主要來源地、主要目的地及標準國際貿易分類法(第三版)中的主要段
JAPAN				日本
KOREA R				南韓
76 TELECOMMUNICATIONS AND SOUND RECORDING AND REPRODUCING APPARATUS AND EQUIPMENT	63	107	323	76 電訊及聲音收錄及重播器具及設備
75 OFFICE MACHINES AND AUTOMATIC DATA PROCESSING MACHINES	84	159	195	75 辦公室機器及自動資料處理機
88 PHOTOGRAPHIC APPARATUS, EQUIPMENT AND SUPPLIES AND OPTICAL GOODS, NES; WATCHES AND CLOCKS	86	106	156	88 攝影器具、設備及用品及光學貨品，未列明在其他編號；鐘錶
53 DYEING, TANNING AND COLOURING MATERIALS	145	145	114	53 染料、鞣料及著色料
TAIWAN	3,284	2,650	3,504	臺灣
77 ELECTRICAL MACHINERY, APPARATUS AND APPLIANCES, NES, AND ELECTRICAL PARTS THEREOF	1,347	1,240	2,002	77 電動機械、器具及用具，未列明在其他編號，及其電動部件
76 TELECOMMUNICATIONS AND SOUND RECORDING AND REPRODUCING APPARATUS AND EQUIPMENT	230	227	306	76 電訊及聲音收錄及重播器具及設備
75 OFFICE MACHINES AND AUTOMATIC DATA PROCESSING MACHINES	172	204	284	75 辦公室機器及自動資料處理機
88 PHOTOGRAPHIC APPARATUS, EQUIPMENT AND SUPPLIES AND OPTICAL GOODS, NES; WATCHES AND CLOCKS	227	220	211	88 攝影器具、設備及用品及光學貨品，未列明在其他編號；鐘錶
89 MISCELLANEOUS MANUFACTURED ARTICLES, NES	62	140	165	89 雜項製品，未列明在其他編號
SINGAPORE R	3,040	2,693	3,120	新加坡
76 TELECOMMUNICATIONS AND SOUND RECORDING AND REPRODUCING APPARATUS AND EQUIPMENT	698	763	1,262	76 電訊及聲音收錄及重播器具及設備
88 PHOTOGRAPHIC APPARATUS, EQUIPMENT AND SUPPLIES AND OPTICAL GOODS, NES; WATCHES AND CLOCKS	656	683	616	88 攝影器具、設備及用品及光學貨品，未列明在其他編號；鐘錶
77 ELECTRICAL MACHINERY, APPARATUS AND APPLIANCES, NES, AND ELECTRICAL PARTS THEREOF	353	432	375	77 電動機械、器具及用具，未列明在其他編號，及其電動部件
89 MISCELLANEOUS MANUFACTURED ARTICLES, NES	188	205	221	89 雜項製品，未列明在其他編號
72 MACHINERY SPECIALIZED FOR PARTICULAR INDUSTRIES	139	78	173	72 特種工業用機械
TAIWAN				臺灣
ALL COUNTRIES	64,649	72,060	83,307	所有國家
CHINA P R	59,166	66,434	77,086	中國
65 TEXTILE YARN, FABRICS, MADE-UP ARTICLES, NES, AND RELATED PRODUCTS	17,840	21,012	23,374	65 紡織紗、織物、製成品，未列明在其他編號及有關產品
77 ELECTRICAL MACHINERY, APPARATUS AND APPLIANCES, NES, AND ELECTRICAL PARTS THEREOF	4,547	6,014	8,162	77 電動機械、器具及用具，未列明在其他編號，及其電動部件
57 PLASTICS IN PRIMARY FORMS	3,723	5,485	7,719	57 初級形狀的塑膠
58 PLASTICS IN NON-PRIMARY FORMS	3,032	3,053	3,067	58 非初級形狀的塑膠
78 ROAD VEHICLES (INCLUDING AIR-CUSHION VEHICLES)	2,393	2,554	2,781	78 陸路車輛（包括氣墊車輛）

TABLE 29 RE-EXPORTS BY MAIN ORIGIN BY MAIN DESTINATION BY MAIN SITC 2-DIGIT DIVISION  
 表二十九 按主要來源地、主要目的地及標準國際貿易分類法中的主要段劃分的轉口貨值

(HKD MN. 百萬港元)

MAIN ORIGIN, MAIN DESTINATION AND MAIN SITC (REV. 3) DIVISION	1993	1994	1995	主要來源地、主要目的地及標準國際貿易分類法(第三版)中的主要段
TAIWAN				臺灣
TAIWAN	1,214	1,198	1,728	臺灣
77 ELECTRICAL MACHINERY, APPARATUS AND APPLIANCES, NES, AND ELECTRICAL PARTS THEREOF	791	668	922	77 電動機械、器具及用具，未列明在其他編號，及其電動部件
66 NON-METALLIC MINERAL MANUFACTURES, NES	17	82	231	66 非金屬礦物製品，未列明在其他編號
75 OFFICE MACHINES AND AUTOMATIC DATA PROCESSING MACHINES	61	57	105	75 辦公室機器及自動資料處理機
76 TELECOMMUNICATIONS AND SOUND RECORDING AND REPRODUCING APPARATUS AND EQUIPMENT	37	68	97	76 電訊及聲音收錄及重播器具及設備
65 TEXTILE YARN, FABRICS, MADE-UP ARTICLES, NES, AND RELATED PRODUCTS	79	77	81	65 紡織紗、織物、製成品，未列明在其他編號及有關產品
USA	1,047	1,111	748	美國
77 ELECTRICAL MACHINERY, APPARATUS AND APPLIANCES, NES, AND ELECTRICAL PARTS THEREOF	534	719	435	77 電動機械、器具及用具，未列明在其他編號，及其電動部件
75 OFFICE MACHINES AND AUTOMATIC DATA PROCESSING MACHINES	313	164	104	75 辦公室機器及自動資料處理機
76 TELECOMMUNICATIONS AND SOUND RECORDING AND REPRODUCING APPARATUS AND EQUIPMENT	28	16	47	76 電訊及聲音收錄及重播器具及設備
89 MISCELLANEOUS MANUFACTURED ARTICLES, NES	49	55	41	89 雜項製品，未列明在其他編號
87 PROFESSIONAL, SCIENTIFIC AND CONTROLLING INSTRUMENTS AND APPARATUS, NES	5	14	31	87 專業、科學及控制用儀器及器具，未列明在其他編號
MACAU	342	405	496	澳門
65 TEXTILE YARN, FABRICS, MADE-UP ARTICLES, NES, AND RELATED PRODUCTS	125	138	149	65 紡織紗、織物、製成品，未列明在其他編號及有關產品
74 GENERAL INDUSTRIAL MACHINERY AND EQUIPMENT, NES, AND MACHINE PARTS, NES	18	23	45	74 通用工業機械及設備，未列明在其他編號，及機器零件，未列明在其他編號
77 ELECTRICAL MACHINERY, APPARATUS AND APPLIANCES, NES, AND ELECTRICAL PARTS THEREOF	8	22	42	77 電動機械、器具及用具，未列明在其他編號，及其電動部件
55 ESSENTIAL OILS AND RESINOIDS AND PERFUME MATERIALS; TOILET, POLISHING AND CLEANSING PREPARATIONS	22	42	32	55 精油及香膏及芳香料；梳洗、磨光及清潔製品
89 MISCELLANEOUS MANUFACTURED ARTICLES, NES	8	12	20	89 雜項製品，未列明在其他編號
SINGAPORE R	308	369	248	新加坡
77 ELECTRICAL MACHINERY, APPARATUS AND APPLIANCES, NES, AND ELECTRICAL PARTS THEREOF	57	103	78	77 電動機械、器具及用具，未列明在其他編號，及其電動部件
76 TELECOMMUNICATIONS AND SOUND RECORDING AND REPRODUCING APPARATUS AND EQUIPMENT	17	30	33	76 電訊及聲音收錄及重播器具及設備
75 OFFICE MACHINES AND AUTOMATIC DATA PROCESSING MACHINES	126	112	28	75 辦公室機器及自動資料處理機
88 PHOTOGRAPHIC APPARATUS, EQUIPMENT AND SUPPLIES AND OPTICAL GOODS, NES; WATCHES AND CLOCKS	19	25	26	88 攝影器具、設備及用品及光學貨品，未列明在其他編號；鐘錶

TABLE 29 RE-EXPORTS BY MAIN ORIGIN BY MAIN DESTINATION BY MAIN SITC 2-DIGIT DIVISION  
表二十九 按主要來源地、主要目的地及標準國際貿易分類法中的主要段劃分的轉口貨值

(HKD MN. 百萬港元)

MAIN ORIGIN, MAIN DESTINATION AND MAIN SITC (REV. 3) DIVISION	1993	1994	1995	主要來源地、主要目的地及標準國際貿易分類法(第三版)中的主要段
TAIWAN				臺灣
SINGAPORE R				新加坡
65 TEXTILE YARN, FABRICS, MADE-UP ARTICLES, NES, AND RELATED PRODUCTS	26	22	25	65 紡織紗、織物、製成品，未列明在其他編號及有關產品
USA				美國
ALL COUNTRIES	37,424	43,678	55,636	所有國家
CHINA P R	24,601	28,661	38,543	中國
75 OFFICE MACHINES AND AUTOMATIC DATA PROCESSING MACHINES	3,526	4,312	3,975	75 辦公室機器及自動資料處理機
57 PLASTICS IN PRIMARY FORMS	1,949	2,247	3,867	57 初級形狀的塑膠
77 ELECTRICAL MACHINERY, APPARATUS AND APPLIANCES, NES, AND ELECTRICAL PARTS THEREOF	2,129	2,426	3,188	77 電動機械、器具及用具，未列明在其他編號，及其電動部件
64 PAPER, PAPERBOARD, AND ARTICLES OF PAPER PULP, OF PAPER OR OF PAPERBOARD	1,205	1,454	2,148	64 紙、紙板及紙漿、紙或紙板製品
76 TELECOMMUNICATIONS AND SOUND RECORDING AND REPRODUCING APPARATUS AND EQUIPMENT	1,372	1,581	2,039	76 電訊及聲音收錄及重播器具及設備
USA	2,206	2,748	3,084	美國
66 NON-METALLIC MINERAL MANUFACTURES, NES	685	836	923	66 非金屬礦物製品，未列明在其他編號
77 ELECTRICAL MACHINERY, APPARATUS AND APPLIANCES, NES, AND ELECTRICAL PARTS THEREOF	336	342	653	77 電動機械、器具及用具，未列明在其他編號，及其電動部件
75 OFFICE MACHINES AND AUTOMATIC DATA PROCESSING MACHINES	176	221	349	75 辦公室機器及自動資料處理機
89 MISCELLANEOUS MANUFACTURED ARTICLES, NES	206	210	281	89 雜項製品，未列明在其他編號
76 TELECOMMUNICATIONS AND SOUND RECORDING AND REPRODUCING APPARATUS AND EQUIPMENT	99	155	262	76 電訊及聲音收錄及重播器具及設備
TAIWAN	2,103	1,926	2,190	臺灣
77 ELECTRICAL MACHINERY, APPARATUS AND APPLIANCES, NES, AND ELECTRICAL PARTS THEREOF	1,184	1,075	1,172	77 電動機械、器具及用具，未列明在其他編號，及其電動部件
75 OFFICE MACHINES AND AUTOMATIC DATA PROCESSING MACHINES	111	82	142	75 辦公室機器及自動資料處理機
89 MISCELLANEOUS MANUFACTURED ARTICLES, NES	119	122	112	89 雜項製品，未列明在其他編號
87 PROFESSIONAL, SCIENTIFIC AND CONTROLLING INSTRUMENTS AND APPARATUS, NES	95	87	94	87 專業、科學及控制用儀器及器具，未列明在其他編號
76 TELECOMMUNICATIONS AND SOUND RECORDING AND REPRODUCING APPARATUS AND EQUIPMENT	25	51	71	76 電訊及聲音收錄及重播器具及設備

TABLE 29 RE-EXPORTS BY MAIN ORIGIN BY MAIN DESTINATION BY MAIN SITC 2-DIGIT DIVISION  
表二十九 按主要來源地、主要目的地及標準國際貿易分類法中的主要段劃分的轉口貨值

(HKD MN. 百萬港元)

MAIN ORIGIN, MAIN DESTINATION AND MAIN SITC (REV. 3) DIVISION	1993	1994	1995	主要來源地、主要目的地及標準國際貿易分類法(第三版)中的主要段
USA				美國
KOREA R	1,234	1,515	1,607	南韓
77 ELECTRICAL MACHINERY, APPARATUS AND APPLIANCES, NES, AND ELECTRICAL PARTS THEREOF	512	578	828	77 電動機械、器具及用具，未列明在其他編號，及其電動部件
75 OFFICE MACHINES AND AUTOMATIC DATA PROCESSING MACHINES	61	94	165	75 辦公室機器及自動資料處理機
12 TOBACCO AND TOBACCO MANUFACTURES	334	396	158	12 煙草及煙草製品
89 MISCELLANEOUS MANUFACTURED ARTICLES, NES	53	52	79	89 雜項製品，未列明在其他編號
87 PROFESSIONAL, SCIENTIFIC AND CONTROLLING INSTRUMENTS AND APPARATUS, NES	33	99	70	87 專業、科學及控制用儀器及器具，未列明在其他編號
PHILIPPINES	1,162	1,688	1,418	菲律賓
12 TOBACCO AND TOBACCO MANUFACTURES	505	852	382	12 煙草及煙草製品
77 ELECTRICAL MACHINERY, APPARATUS AND APPLIANCES, NES, AND ELECTRICAL PARTS THEREOF	91	117	266	77 電動機械、器具及用具，未列明在其他編號，及其電動部件
75 OFFICE MACHINES AND AUTOMATIC DATA PROCESSING MACHINES	20	41	82	75 辦公室機器及自動資料處理機
05 VEGETABLES AND FRUIT	101	114	68	05 蔬菜及水果
89 MISCELLANEOUS MANUFACTURED ARTICLES, NES	27	48	64	89 雜項製品，未列明在其他編號
KOREA R				南韓
ALL COUNTRIES	21,685	27,444	37,615	所有國家
CHINA P R	16,782	21,598	27,722	中國
65 TEXTILE YARN, FABRICS, MADE-UP ARTICLES, NES, AND RELATED PRODUCTS	6,653	8,478	9,926	65 紡織紗、織物、製成品，未列明在其他編號及有關產品
57 PLASTICS IN PRIMARY FORMS	1,304	2,052	3,538	57 初級形狀的塑膠
61 LEATHER, LEATHER MANUFACTURES, NES, AND DRESSED FURSKINS	1,515	1,874	2,312	61 皮革、皮革製品，未列明在其他編號，及經處理的毛皮
77 ELECTRICAL MACHINERY, APPARATUS AND APPLIANCES, NES, AND ELECTRICAL PARTS THEREOF	1,645	2,220	2,048	77 電動機械、器具及用具，未列明在其他編號，及其電動部件
67 IRON AND STEEL	973	957	1,682	67 鐵及鋼
USA	528	684	1,515	美國
77 ELECTRICAL MACHINERY, APPARATUS AND APPLIANCES, NES, AND ELECTRICAL PARTS THEREOF	258	383	1,163	77 電動機械、器具及用具，未列明在其他編號，及其電動部件
75 OFFICE MACHINES AND AUTOMATIC DATA PROCESSING MACHINES	150	187	236	75 辦公室機器及自動資料處理機
88 PHOTOGRAPHIC APPARATUS, EQUIPMENT AND SUPPLIES AND OPTICAL GOODS, NES; WATCHES AND CLOCKS	78	52	68	88 攝影器具、設備及用品及光學貨品，未列明在其他編號；鐘錶
89 MISCELLANEOUS MANUFACTURED ARTICLES, NES	5	4	14	89 雜項製品，未列明在其他編號

TABLE 29 RE-EXPORTS BY MAIN ORIGIN BY MAIN DESTINATION BY MAIN SITC 2-DIGIT DIVISION  
 表二十九 按主要來源地、主要目的地及標準國際貿易分類法中的主要段劃分的轉口貨值

(HKD MN. 百萬港元)

MAIN ORIGIN, MAIN DESTINATION AND MAIN SITC (REV. 3) DIVISION	1993	1994	1995	主要來源地、主要目的地及標準國際貿易分類法(第三版)中的主要段
KOREA R				南韓
USA				美國
76 TELECOMMUNICATIONS AND SOUND RECORDING AND REPRODUCING APPARATUS AND EQUIPMENT	6	2	6	76 電訊及聲音收錄及重播器具及設備
SINGAPORE R	404	472	995	新加坡
77 ELECTRICAL MACHINERY, APPARATUS AND APPLIANCES, NES, AND ELECTRICAL PARTS THEREOF	285	292	680	77 電動機械、器具及用具，未列明在其他編號，及其電動部件
75 OFFICE MACHINES AND AUTOMATIC DATA PROCESSING MACHINES	10	42	113	75 辦公室機器及自動資料處理機
76 TELECOMMUNICATIONS AND SOUND RECORDING AND REPRODUCING APPARATUS AND EQUIPMENT	12	19	85	76 電訊及聲音收錄及重播器具及設備
89 MISCELLANEOUS MANUFACTURED ARTICLES, NES	20	27	33	89 雜項製品，未列明在其他編號
65 TEXTILE YARN, FABRICS, MADE-UP ARTICLES, NES, AND RELATED PRODUCTS	20	17	20	65 紡織紗、織物、製成品，未列明在其他編號及有關產品
AUSTRALIA	278	580	860	澳洲
77 ELECTRICAL MACHINERY, APPARATUS AND APPLIANCES, NES, AND ELECTRICAL PARTS THEREOF	125	295	490	77 電動機械、器具及用具，未列明在其他編號，及其電動部件
76 TELECOMMUNICATIONS AND SOUND RECORDING AND REPRODUCING APPARATUS AND EQUIPMENT	115	233	251	76 電訊及聲音收錄及重播器具及設備
75 OFFICE MACHINES AND AUTOMATIC DATA PROCESSING MACHINES	15	14	81	75 辦公室機器及自動資料處理機
88 PHOTOGRAPHIC APPARATUS, EQUIPMENT AND SUPPLIES AND OPTICAL GOODS, NES; WATCHES AND CLOCKS	5	8	7	88 攝影器具、設備及用品及光學貨品，未列明在其他編號；鐘錶
54 MEDICINAL AND PHARMACEUTICAL PRODUCTS	7	8	6	54 醫療及藥用產品
TAIWAN	583	445	682	臺灣
77 ELECTRICAL MACHINERY, APPARATUS AND APPLIANCES, NES, AND ELECTRICAL PARTS THEREOF	343	257	484	77 電動機械、器具及用具，未列明在其他編號，及其電動部件
65 TEXTILE YARN, FABRICS, MADE-UP ARTICLES, NES, AND RELATED PRODUCTS	24	65	54	65 紡織紗、織物、製成品，未列明在其他編號及有關產品
89 MISCELLANEOUS MANUFACTURED ARTICLES, NES	20	19	25	89 雜項製品，未列明在其他編號
54 MEDICINAL AND PHARMACEUTICAL PRODUCTS	16	12	17	54 醫療及藥用產品
75 OFFICE MACHINES AND AUTOMATIC DATA PROCESSING MACHINES	9	8	14	75 辦公室機器及自動資料處理機

TABLE 30 TRADE BY MODE OF TRANSPORT  
表三十 按運輸方式劃分的貿易數字

(HKD MN. 百萬港元)

MODE OF TRANSPORT	運輸方式	DOMESTIC EXPORTS 港產品出口			RE-EXPORTS 轉口		
		1993	1994	1995	1993	1994	1995
AIR	空運	67,944	70,128	75,610	113,466	130,078	168,131
LAND	陸運	53,605	52,200	53,155	175,777	208,375	235,919
OCEAN	海運	93,178	93,062	95,134	481,143	541,675	615,552
OTHERS	其他	8,300	6,702	7,758	52,838	67,793	92,868
MERCHANISE TOTAL	商品總值	223,027	222,092	231,657	823,224	947,921	1,112,470
MODE OF TRANSPORT	運輸方式	TOTAL EXPORTS 整體出口			IMPORTS 進口		
		1993	1994	1995	1993	1994	1995
AIR	空運	181,410	200,206	243,740	208,686	247,421	329,789
LAND	陸運	229,381	260,575	289,074	327,209	379,868	431,778
OCEAN	海運	574,321	634,737	710,687	499,762	577,636	678,812
OTHERS	其他	61,138	74,495	100,626	36,941	45,783	50,742
MERCHANISE TOTAL	商品總值	1,046,250	1,170,013	1,344,127	1,072,597	1,250,709	1,491,121

## NOTES 註釋：

OTHERS INCLUDE TRADE BY RIVER, HAND CARRIED AND PARCEL POST  
其他運輸方式包括河運、手提運送及郵遞

TABLE 31 TRADE BY AIR BY MAIN COUNTRY/TERRITORY  
表三十一 按主要國家/地區劃分的空運貿易數字

(HKD MN. 百萬港元)

MAIN COUNTRY/TERRITORY 主要國家/地區		1993	1994	1995
IMPORTS — ALL SUPPLIERS	進口 — 所有供應地	208,686	247,421	329,789
JAPAN	日本	40,872	48,151	62,098
USA	美國	37,048	41,267	52,317
SINGAPORE R	新加坡	17,398	21,779	30,695
TAIWAN	臺灣	13,296	16,714	23,145
FRANCE	法國	7,720	7,389	19,854
ITALY	意大利	9,341	12,215	15,282
SWITZERLAND	瑞士	10,493	12,805	14,427
KOREA R	南韓	7,899	9,555	14,022
UNITED KINGDOM	英國	7,790	9,286	13,102
INDIA	印度	7,187	8,784	11,135
GERMANY F R	德國	7,451	9,055	10,659
MALAYSIA	馬來西亞	7,168	7,353	9,186
CHINA P R	中國	3,821	5,563	8,152
THAILAND	泰國	4,316	5,492	6,525
ISRAEL	以色列	4,705	5,313	5,676
BELGIUM LUXEM	比利時及盧森堡	4,148	4,922	4,309
RE-EXPORTS — ALL DESTINATIONS	轉口 — 所有目的地	113,466	130,078	168,131
USA	美國	30,256	33,784	38,682
JAPAN	日本	12,646	15,675	21,376
TAIWAN	臺灣	9,832	10,342	13,921
KOREA R	南韓	7,185	8,247	11,069
SINGAPORE R	新加坡	5,245	6,673	10,313
CHINA P R	中國	7,640	7,220	8,666
GERMANY F R	德國	7,448	7,620	8,605
UNITED KINGDOM	英國	3,819	4,582	5,666
MALAYSIA	馬來西亞	1,433	2,218	4,357
AUSTRALIA	澳洲	2,286	3,119	4,211
INDIA	印度	1,199	1,892	3,575
THAILAND	泰國	1,670	2,472	3,469
FRANCE	法國	2,356	2,603	3,260
SWITZERLAND	瑞士	2,321	2,453	2,624
ITALY	意大利	1,867	1,928	2,600
CANADA	加拿大	1,746	1,952	2,593
DOMESTIC EXPORTS — ALL DESTINATIONS	港產品出口 — 所有目的地	67,944	70,128	75,610
USA	美國	25,945	25,563	25,137
SINGAPORE R	新加坡	8,446	9,418	9,252
JAPAN	日本	5,751	6,384	6,941
GERMANY F R	德國	5,103	4,688	4,673
TAIWAN	臺灣	3,608	3,023	4,426
UNITED KINGDOM	英國	2,994	2,955	3,507
FRANCE	法國	1,302	1,557	1,794
NETHERLANDS	荷蘭	1,439	1,548	1,756
KOREA R	南韓	979	1,196	1,459
CANADA	加拿大	1,455	1,273	1,353
SWITZERLAND	瑞士	1,238	1,156	1,288
MALAYSIA	馬來西亞	1,219	1,440	1,206
AUSTRALIA	澳洲	731	1,089	1,150
THAILAND	泰國	698	931	1,072
CHINA P R	中國	594	679	1,033
PHILIPPINES	菲律賓	511	868	989

TABLE 32 TRADE BY OCEAN BY MAIN COUNTRY/TERRITORY  
表三十二 按主要國家/地區劃分的海運貿易數字

(HKD MN. 百萬港元)

MAIN COUNTRY/TERRITORY 主要國家/地區		1993	1994	1995
IMPORTS — ALL SUPPLIERS	進口 — 所有供應地	499,762	577,636	678,812
JAPAN	日本	136,829	146,573	158,956
TAIWAN	臺灣	80,635	90,553	106,067
USA	美國	42,255	47,977	62,643
KOREA R	南韓	40,190	47,793	59,090
CHINA P R	中國	36,988	42,514	51,313
SINGAPORE R	新加坡	30,391	40,119	47,292
GERMANY F R	德國	17,438	19,578	21,361
MALAYSIA	馬來西亞	8,684	12,786	19,602
UNITED KINGDOM	英國	13,625	16,097	17,321
THAILAND	泰國	8,674	11,686	14,560
ITALY	意大利	8,527	10,556	12,349
NETHERLANDS	荷蘭	8,346	9,789	11,313
INDONESIA	印度尼西亞	6,368	8,720	11,157
AUSTRALIA	澳洲	7,358	7,612	9,789
FRANCE	法國	7,064	7,936	9,057
CANADA	加拿大	3,204	4,592	6,313
RE-EXPORTS — ALL DESTINATIONS	轉口 — 所有目的地	481,143	541,675	615,552
USA	美國	150,055	176,232	192,239
CHINA P R	中國	48,197	50,150	58,045
JAPAN	日本	31,372	38,944	48,557
GERMANY F R	德國	33,323	33,965	37,136
UNITED KINGDOM	英國	20,708	22,724	26,584
SINGAPORE R	新加坡	11,865	13,646	15,671
NETHERLANDS	荷蘭	10,763	12,040	14,588
FRANCE	法國	10,502	11,053	14,180
TAIWAN	臺灣	11,975	12,029	13,790
CANADA	加拿大	10,908	12,243	13,451
AUSTRALIA	澳洲	9,128	10,744	11,527
PHILIPPINES	菲律賓	6,952	10,105	10,355
ITALY	意大利	8,089	9,089	10,009
PANAMA R	巴拿馬	8,028	9,033	8,752
KOREA R	南韓	8,330	8,219	8,191
BRAZIL	巴西	1,692	3,274	7,900
DOMESTIC EXPORTS — ALL DESTINATIONS	港產品出口 — 所有目的地	93,178	93,062	95,134
USA	美國	34,322	35,834	36,089
GERMANY F R	德國	8,831	8,104	7,490
UNITED KINGDOM	英國	7,772	7,333	7,431
JAPAN	日本	3,868	4,009	4,882
CHINA P R	中國	3,243	3,591	4,147
TAIWAN	臺灣	2,644	3,044	3,540
NETHERLANDS	荷蘭	3,075	3,224	3,393
SINGAPORE R	新加坡	2,750	2,801	2,977
CANADA	加拿大	3,276	2,898	2,970
PHILIPPINES	菲律賓	1,753	2,044	1,927
THAILAND	泰國	1,337	1,592	1,601
INDONESIA	印度尼西亞	1,220	1,186	1,473
AUSTRALIA	澳洲	1,604	1,469	1,443
MALAYSIA	馬來西亞	1,348	1,372	1,381
FRANCE	法國	1,402	1,250	1,376
SWEDEN	瑞典	700	555	1,049

TABLE 33 IMPORTS BY AIR BY MAIN SITC 2-DIGIT DIVISION/3-DIGIT GROUP  
表三十三 按標準國際貿易分類法中的主要段/組劃分的空運進口貨值

(HKD MN. 百萬港元)

MAIN SITC (REV. 3 ) DIVISION AND GROUP	1993	1994	1995	標準國際貿易分類法(第三版)中的主要段及組
776 THERMIONIC, COLD CATHODE, DIODES, TRANSISTORS, PHOTOSENSITIVE SEMI-CONDUCTOR DEVICES, LIGHT EMITTING DIODES ETC, AND PARTS THEREOF	50,232	61,766	87,324	776 熱離子管、冷陰極管；二極管、晶體管；光敏半導體器件；發光二極管等；及其零件
764 TELECOMMUNICATIONS EQUIPMENT, NES; AND PARTS, NES, AND ACCESSORIES OF APPARATUS FALLING WITHIN DIVISION 76	16,213	20,236	32,244	764 電訊設備，未列明在其他編號；及零件，未列明在其他編號，及第76段內的器具附件
667 PEARLS, PRECIOUS AND SEMI-PRECIOUS STONES, UNWORKED OR WORKED	20,671	25,051	27,223	667 珍珠、寶石及半寶石，未加工或經加工
885 WATCHES AND CLOCKS	18,888	20,546	22,942	885 鐘錶
759 PARTS AND ACCESSORIES (OTHER THAN COVERS, CARRYING CASES AND THE LIKE) SUITABLE FOR USE SOLELY WITH MACHINES FALLING WITHIN GROUPS 751 AND 752	10,081	13,771	21,556	759 適宜祇是用於第751及752組機器的零件及附件（蓋套、提箱及類似物除外）
792 AIRCRAFT AND ASSOCIATED EQUIPMENT; SPACECRAFT (INCLUDING SATELLITES) AND SPACECRAFT LAUNCH VEHICLES; AND PARTS THEREOF	6,093	3,247	14,863	792 航空器及有關設備；太空船（包括人造衛星）及太空船發射工具；及其零件
752 AUTOMATIC DATA PROCESSING MACHINES & UNITS THEREOF; MAGNETIC OR OPTICAL READERS, MACHINES FOR TRANSCRIBING DATA ONTO DATA MEDIA IN CODED FORM AND FOR PROCESSING SUCH DATA, NES	6,497	7,665	9,791	752 自動資料處理機及其部件；磁性或光學閱讀器、將資料以代碼形式轉錄到資料媒體及處理這些資料的機器
84 ARTICLES OF APPAREL AND CLOTHING ACCESSORIES	6,802	8,273	8,163	84 服裝及衣服配件
65 TEXTILE YARN, FABRICS, MADE-UP ARTICLES, NES, AND RELATED PRODUCTS	5,545	6,702	7,667	65 紡織紗、織物、製成品，未列明在其他編號及有關產品
772 ELECTRICAL APPARATUS FOR SWITCHING ELECTRICAL CIRCUITS; ELECTRICAL RESISTORS; PRINTED CIRCUITS; BOARDS, CABINETS AND OTHER BASES ETC, FOR ELECTRIC CONTROL OF ELECTRICITY	4,543	5,352	7,058	772 電力器具，作開關電路用；電阻器；印刷電路；電盤、操縱台及其他基座等，作電力控制用
778 ELECTRICAL MACHINERY AND APPARATUS, NES	3,845	4,527	5,605	778 電動機械及器具，未列明在其他編號
897 JEWELLERY, GOLDSMITHS' AND SILVERSMITHS' WARES, AND OTHER ARTICLES OF PRECIOUS OR SEMI-PRECIOUS MATERIALS, NES	4,036	4,429	5,524	897 首飾、金器及銀器，及其他寶石或半寶石製成品，未列明在其他編號
611 LEATHER	3,215	4,157	5,177	611 皮革
874 MEASURING, CHECKING, ANALYSING AND CONTROLLING INSTRUMENTS AND APPARATUS, NES	3,118	3,369	3,797	874 量度、檢驗、分析及控制的儀器及器具，未列明在其他編號
831 TRAVEL GOODS, HANDBAGS AND SIMILAR CONTAINERS	2,101	2,909	3,374	831 旅行用品，手袋及類似容器
OTHERS	46,807	55,422	67,482	其他

TABLE 34 RE-EXPORTS BY AIR BY MAIN SITC 2-DIGIT DIVISION/3-DIGIT GROUP  
表三十四 按標準國際貿易分類法中的主要段/組劃分的空運轉口貨值

(HKD MN. 百萬港元)

MAIN SITC (REV. 3 ) DIVISION AND GROUP	1993	1994	1995	標準國際貿易分類法(第三版)中的主要段及組
776 THERMIONIC, COLD CATHODE, DIODES, TRANSISTORS, PHOTSENSITIVE SEMI-CONDUCTOR DEVICES, LIGHT EMITTING DIODES ETC. AND PARTS THEREOF	15,808	19,800	30,190	776 熱離子管、冷陰極管；二極管、晶體管；光敏半導體器件；發光二極管等；及其零件
84 ARTICLES OF APPAREL AND CLOTHING ACCESSORIES	21,779	20,543	19,753	84 服裝及衣服配件
759 PARTS AND ACCESSORIES (OTHER THAN COVERS, CARRYING CASES AND THE LIKE) SUITABLE FOR USE SOLELY WITH MACHINES FALLING WITHIN GROUPS 751 AND 752	7,896	9,231	19,426	759 適宜祇是用於第751及752組機器的零件及附件（蓋套、提箱及類似物除外）
885 WATCHES AND CLOCKS	14,504	15,994	18,576	885 鐘錶
764 TELECOMMUNICATIONS EQUIPMENT, NES; AND PARTS, NES, AND ACCESSORIES OF APPARATUS FALLING WITHIN DIVISION 76	5,682	7,714	10,562	764 電訊設備，未列明在其他編號；及零件，未列明在其他編號，及第76段內的器具附件
667 PEARLS, PRECIOUS AND SEMI-PRECIOUS STONES, UNWORKED OR WORKED	8,051	9,529	10,040	667 珍珠、寶石及半寶石，未加工或經加工
831 TRAVEL GOODS, HANDBAGS AND SIMILAR CONTAINERS	3,578	4,487	4,959	831 旅行用品，手袋及類似容器
772 ELECTRICAL APPARATUS FOR SWITCHING ELECTRICAL CIRCUITS; ELECTRICAL RESISTORS; PRINTED CIRCUITS; BOARDS, CABINETS AND OTHER BASES ETC. FOR ELECTRIC CONTROL OF ELECTRICITY	2,042	2,859	4,499	772 電力器具，作開關電路用；電阻器；印刷電路；電盤、操縱台及其他基座等，作電力控制用
771 ELECTRIC POWER MACHINERY (OTHER THAN ROTATING ELECTRIC PLANT OF GROUP 716), AND PARTS THEREOF	2,173	2,800	4,047	771 電力機械（第716組的旋轉式電力裝置除外），及其零件
778 ELECTRICAL MACHINERY AND APPARATUS, NES	2,349	2,765	3,595	778 電動機械及器具，未列明在其他編號
752 AUTOMATIC DATA PROCESSING MACHINES & UNITS THEREOF; MAGNETIC OR OPTICAL READERS, MACHINES FOR TRANSCRIBING DATA ONTO DATA MEDIA IN CODED FORM AND FOR PROCESSING SUCH DATA, NES	1,609	2,112	3,457	752 自動資料處理機及其部件；磁性或光學閱讀器、將資料以代碼形式轉錄到資料媒體及處理這些資料的機器
897 JEWELLERY, GOLDSMITHS' AND SILVERSMITHS' WARES, AND OTHER ARTICLES OF PRECIOUS OR SEMI-PRECIOUS MATERIALS, NES	2,260	2,838	3,328	897 首飾、金器及銀器，及其他寶石或半寶石製成品，未列明在其他編號
894 BABY CARRIAGES, TOYS, GAMES AND SPORTING GOODS	2,611	2,838	3,214	894 嬰兒車、玩具、遊戲及運動貨品
851 FOOTWEAR	1,676	1,909	2,392	851 鞋履
65 TEXTILE YARN, FABRICS, MADE-UP ARTICLES, NES, AND RELATED PRODUCTS	2,233	2,090	2,014	65 紡織紗、織物、製成品，未列明在其他編號及有關產品
OTHERS	19,215	22,567	28,080	其他
MERCHANDISE TOTAL	113,466	130,078	168,131	商品總值

TABLE 35 DOMESTIC EXPORTS BY AIR BY MAIN SITC 2-DIGIT DIVISION/3-DIGIT GROUP  
 表三十五 按標準國際貿易分類法中的主要段/組劃分的空運港產品出口貨值

(HKD MN. 百萬港元)

MAIN SITC (REV. 3 ) DIVISION AND GROUP	1993	1994	1995	標準國際貿易分類法(第三版)中的主要段及組
84 ARTICLES OF APPAREL AND CLOTHING ACCESSORIES	19,606	18,537	17,801	84 服裝及衣服配件
776 THERMIONIC, COLD CATHODE, DIODES, TRANSISTORS, PHOTSENSITIVE SEMI-CONDUCTOR DEVICES, LIGHT EMITTING DIODES ETC, AND PARTS THEREOF	9,084	11,443	16,347	776 熱離子管、冷陰極管；二極管、晶體管；光敏半導體器件；發光二極管等；及其零件
759 PARTS AND ACCESSORIES (OTHER THAN COVERS, CARRYING CASES AND THE LIKE) SUITABLE FOR USE SOLELY WITH MACHINES FALLING WITHIN GROUPS 751 AND 752	11,018	10,178	9,573	759 適宜祇是用於第751及752組機器的零件及附件（蓋套、提箱及類似物除外）
885 WATCHES AND CLOCKS	8,967	9,136	9,383	885 鐘錶
897 JEWELLERY, GOLDSMITHS' AND SILVERSMITHS' WARES, AND OTHER ARTICLES OF PRECIOUS OR SEMI-PRECIOUS MATERIALS, NES	4,796	4,865	5,399	897 首飾、金器及銀器，及其他寶石或半寶石製成品，未列明在其他編號
772 ELECTRICAL APPARATUS FOR SWITCHING ELECTRICAL CIRCUITS; ELECTRICAL RESISTORS; PRINTED CIRCUITS; BOARDS, CABINETS AND OTHER BASES ETC, FOR ELECTRIC CONTROL OF ELECTRICITY	2,551	2,912	3,236	772 電力器具，作開關電路用；電阻器；印刷電路；電盤、操縱台及其他基座等，作電力控制用
871 OPTICAL INSTRUMENTS AND APPARATUS, NES	597	933	1,675	871 光學儀器及器具，未列明在其他編號
771 ELECTRIC POWER MACHINERY (OTHER THAN ROTATING ELECTRIC PLANT OF GROUP 716), AND PARTS THEREOF	1,438	1,313	1,658	771 電力機械（第716組的旋轉式電力裝置除外），及其零件
884 OPTICAL GOODS, NES	649	765	977	884 光學貨品，未列明在其他編號
764 TELECOMMUNICATIONS EQUIPMENT, NES; AND PARTS, NES, AND ACCESSORIES OF APPARATUS FALLING WITHIN DIVISION 76	1,055	1,223	933	764 電訊設備，未列明在其他編號；及零件，未列明在其他編號，及第76段內的器具附件
931 SPECIAL TRANSACTIONS AND COMMODITIES NOT CLASSIFIED ACCORDING TO KIND	708	710	783	931 無須按產品類型而分類的特別交易及貨物
778 ELECTRICAL MACHINERY AND APPARATUS, NES	708	847	756	778 電動機械及器具，未列明在其他編號
752 AUTOMATIC DATA PROCESSING MACHINES & UNITS THEREOF; MAGNETIC OR OPTICAL READERS, MACHINES FOR TRANSCRIBING DATA ONTO DATA MEDIA IN CODED FORM AND FOR PROCESSING SUCH DATA, NES	933	939	672	752 自動資料處理機及其部件；磁性或光學閱讀器、將資料以代碼形式轉錄到資料媒體及處理這些資料的機器
892 PRINTED MATTER	491	651	649	892 印刷品
65 TEXTILE YARN, FABRICS, MADE-UP ARTICLES, NES, AND RELATED PRODUCTS	596	607	506	65 紡織紗、織物、製成品，未列明在其他編號及有關產品
OTHERS	4,747	5,069	5,261	其他
MERCHANDISE TOTAL	67,944	70,128	75,610	商品總值

TABLE 36 IMPORTS BY AIR BY MAIN SUPPLIER BY MAIN SITC 2-DIGIT DIVISION  
表三十六 按主要供應地及標準國際貿易分類法中的主要段劃分的空運進口貨值

(HKD MN. 百萬港元)

MAIN SUPPLIER AND MAIN SITC (REV. 3) DIVISION	1993	1994	1995	主要供應地及標準國際貿易分類法(第三版)中的主要段
JAPAN	40,872	48,151	62,098	日本
77 ELECTRICAL MACHINERY, APPARATUS AND APPLIANCES, NES, AND ELECTRICAL PARTS THEREOF	17,172	21,766	29,563	77 電動機械、器具及用具，未列明在其他編號，及其電動部件
88 PHOTOGRAPHIC APPARATUS, EQUIPMENT AND SUPPLIES AND OPTICAL GOODS, NES; WATCHES AND CLOCKS	7,725	8,092	9,172	88 攝影器具、設備及用品及光學貨品，未列明在其他編號；鐘錶
75 OFFICE MACHINES AND AUTOMATIC DATA PROCESSING MACHINES	3,038	3,903	6,512	75 辦公室機器及自動資料處理機
76 TELECOMMUNICATIONS AND SOUND RECORDING AND REPRODUCING APPARATUS AND EQUIPMENT	5,545	5,735	6,070	76 電訊及聲音收錄及重播器具及設備
89 MISCELLANEOUS MANUFACTURED ARTICLES, NES	1,815	1,744	2,167	89 雜項製品，未列明在其他編號
USA	37,048	41,267	52,317	美國
77 ELECTRICAL MACHINERY, APPARATUS AND APPLIANCES, NES, AND ELECTRICAL PARTS THEREOF	12,760	14,078	17,664	77 電動機械、器具及用具，未列明在其他編號，及其電動部件
75 OFFICE MACHINES AND AUTOMATIC DATA PROCESSING MACHINES	5,770	7,143	9,024	75 辦公室機器及自動資料處理機
76 TELECOMMUNICATIONS AND SOUND RECORDING AND REPRODUCING APPARATUS AND EQUIPMENT	2,172	2,862	6,290	76 電訊及聲音收錄及重播器具及設備
89 MISCELLANEOUS MANUFACTURED ARTICLES, NES	2,081	2,566	3,220	89 雜項製品，未列明在其他編號
66 NON-METALLIC MINERAL MANUFACTURES, NES	2,642	3,246	3,144	66 非金屬礦物製品，未列明在其他編號
SINGAPORE R	17,398	21,779	30,695	新加坡
77 ELECTRICAL MACHINERY, APPARATUS AND APPLIANCES, NES, AND ELECTRICAL PARTS THEREOF	6,357	9,154	13,528	77 電動機械、器具及用具，未列明在其他編號，及其電動部件
76 TELECOMMUNICATIONS AND SOUND RECORDING AND REPRODUCING APPARATUS AND EQUIPMENT	4,396	4,896	6,646	76 電訊及聲音收錄及重播器具及設備
75 OFFICE MACHINES AND AUTOMATIC DATA PROCESSING MACHINES	3,216	4,259	6,058	75 辦公室機器及自動資料處理機
88 PHOTOGRAPHIC APPARATUS, EQUIPMENT AND SUPPLIES AND OPTICAL GOODS, NES; WATCHES AND CLOCKS	1,447	1,346	1,970	88 攝影器具、設備及用品及光學貨品，未列明在其他編號；鐘錶
89 MISCELLANEOUS MANUFACTURED ARTICLES, NES	357	334	476	89 雜項製品，未列明在其他編號
TAIWAN	13,296	16,714	23,145	臺灣
77 ELECTRICAL MACHINERY, APPARATUS AND APPLIANCES, NES, AND ELECTRICAL PARTS THEREOF	7,152	9,089	13,443	77 電動機械、器具及用具，未列明在其他編號，及其電動部件
75 OFFICE MACHINES AND AUTOMATIC DATA PROCESSING MACHINES	1,458	2,173	3,257	75 辦公室機器及自動資料處理機
76 TELECOMMUNICATIONS AND SOUND RECORDING AND REPRODUCING APPARATUS AND EQUIPMENT	845	908	1,295	76 電訊及聲音收錄及重播器具及設備

TABLE 36 IMPORTS BY AIR BY MAIN SUPPLIER BY MAIN SITC 2-DIGIT DIVISION  
 表三十六 按主要供應地及標準國際貿易分類法中的主要段劃分的空運進口貨值

(HKD MN. 百萬港元)

MAIN SUPPLIER AND MAIN SITC (REV. 3) DIVISION	1993	1994	1995	主要供應地及標準國際貿易分類法(第三版)中的主要段
TAIWAN				臺灣
88 PHOTOGRAPHIC APPARATUS, EQUIPMENT AND SUPPLIES AND OPTICAL GOODS, NES; WATCHES AND CLOCKS	699	759	844	88 攝影器具、設備及用品及光學貨品，未列明在其他編號；鐘錶
65 TEXTILE YARN, FABRICS, MADE-UP ARTICLES, NES, AND RELATED PRODUCTS	647	759	840	65 紡織紗、織物、製成品，未列明在其他編號及有關產品
FRANCE	7,720	7,389	19,854	法國
79 OTHER TRANSPORT EQUIPMENT	2,168	614	11,980	79 其他運輸設備
83 TRAVEL GOODS, HANDBAGS AND SIMILAR CONTAINERS	1,059	1,458	1,714	83 旅行用品、手袋及類似容器
84 ARTICLES OF APPAREL AND CLOTHING ACCESSORIES	1,185	1,716	1,526	84 服裝及衣服配件
77 ELECTRICAL MACHINERY, APPARATUS AND APPLIANCES, NES, AND ELECTRICAL PARTS THEREOF	571	483	823	77 電動機械、器具及用具，未列明在其他編號，及其電動部件
55 ESSENTIAL OILS AND RESINOIDS AND PERFUME MATERIALS; TOILET, POLISHING AND CLEANSING PREPARATIONS	363	447	586	55 精油及香膏及芳香料；梳洗、磨光及清潔製品
ITALY	9,341	12,215	15,282	意大利
84 ARTICLES OF APPAREL AND CLOTHING ACCESSORIES	2,292	2,993	3,074	84 服裝及衣服配件
61 LEATHER, LEATHER MANUFACTURES, NES, AND DRESSED FURSKINS	1,490	2,175	2,902	61 皮革、皮革製品，未列明在其他編號，及經處理的毛皮
89 MISCELLANEOUS MANUFACTURED ARTICLES, NES	1,597	1,849	2,100	89 雜項製品，未列明在其他編號
65 TEXTILE YARN, FABRICS, MADE-UP ARTICLES, NES, AND RELATED PRODUCTS	1,185	1,627	1,979	65 紡織紗、織物、製成品，未列明在其他編號及有關產品
75 OFFICE MACHINES AND AUTOMATIC DATA PROCESSING MACHINES	178	166	941	75 辦公室機器及自動資料處理機
SWITZERLAND	10,493	12,805	14,427	瑞士
88 PHOTOGRAPHIC APPARATUS, EQUIPMENT AND SUPPLIES AND OPTICAL GOODS, NES; WATCHES AND CLOCKS	6,922	8,237	9,069	88 攝影器具、設備及用品及光學貨品，未列明在其他編號；鐘錶
89 MISCELLANEOUS MANUFACTURED ARTICLES, NES	587	829	980	89 雜項製品，未列明在其他編號
52 INORGANIC CHEMICALS	612	824	916	52 無機化學品
77 ELECTRICAL MACHINERY, APPARATUS AND APPLIANCES, NES, AND ELECTRICAL PARTS THEREOF	305	457	845	77 電動機械、器具及用具，未列明在其他編號，及其電動部件
54 MEDICINAL AND PHARMACEUTICAL PRODUCTS	372	478	450	54 醫療及藥用產品

TABLE 37 RE-EXPORTS BY AIR BY MAIN DESTINATION BY MAIN SITC 2-DIGIT DIVISION  
表三十七 按主要目的地及標準國際貿易分類法中的主要段劃分的空運轉口貨值

(HKD MN. 百萬港元)

MAIN DESTINATION AND MAIN SITC (REV. 3) DIVISION	1993	1994	1995	主要目的地及標準國際貿易分類法(第三版)中的主要段
USA	30,256	33,784	38,682	美國
77 ELECTRICAL MACHINERY, APPARATUS AND APPLIANCES, NES, AND ELECTRICAL PARTS THEREOF	3,897	5,716	9,173	77 電動機械、器具及用具，未列明在其他編號，及其電動部件
84 ARTICLES OF APPAREL AND CLOTHING ACCESSORIES	9,863	8,470	6,707	84 服裝及衣服配件
88 PHOTOGRAPHIC APPARATUS, EQUIPMENT AND SUPPLIES AND OPTICAL GOODS, NES; WATCHES AND CLOCKS	4,570	5,250	5,563	88 攝影器具、設備及用品及光學貨品，未列明在其他編號；鐘錶
75 OFFICE MACHINES AND AUTOMATIC DATA PROCESSING MACHINES	2,752	3,291	5,100	75 辦公室機器及自動資料處理機
89 MISCELLANEOUS MANUFACTURED ARTICLES, NES	2,540	2,956	3,332	89 雜項製品，未列明在其他編號
JAPAN	12,646	15,675	21,376	日本
84 ARTICLES OF APPAREL AND CLOTHING ACCESSORIES	2,926	3,620	4,672	84 服裝及衣服配件
88 PHOTOGRAPHIC APPARATUS, EQUIPMENT AND SUPPLIES AND OPTICAL GOODS, NES; WATCHES AND CLOCKS	1,977	2,446	3,129	88 攝影器具、設備及用品及光學貨品，未列明在其他編號；鐘錶
77 ELECTRICAL MACHINERY, APPARATUS AND APPLIANCES, NES, AND ELECTRICAL PARTS THEREOF	1,487	1,866	3,054	77 電動機械、器具及用具，未列明在其他編號，及其電動部件
66 NON-METALLIC MINERAL MANUFACTURES, NES	1,932	2,454	2,404	66 非金屬礦物製品，未列明在其他編號
75 OFFICE MACHINES AND AUTOMATIC DATA PROCESSING MACHINES	743	526	1,913	75 辦公室機器及自動資料處理機
TAIWAN	9,832	10,342	13,921	臺灣
77 ELECTRICAL MACHINERY, APPARATUS AND APPLIANCES, NES, AND ELECTRICAL PARTS THEREOF	6,025	5,977	8,251	77 電動機械、器具及用具，未列明在其他編號，及其電動部件
76 TELECOMMUNICATIONS AND SOUND RECORDING AND REPRODUCING APPARATUS AND EQUIPMENT	347	434	954	76 電訊及聲音收錄及重播器具及設備
75 OFFICE MACHINES AND AUTOMATIC DATA PROCESSING MACHINES	276	348	744	75 辦公室機器及自動資料處理機
88 PHOTOGRAPHIC APPARATUS, EQUIPMENT AND SUPPLIES AND OPTICAL GOODS, NES; WATCHES AND CLOCKS	646	737	738	88 攝影器具、設備及用品及光學貨品，未列明在其他編號；鐘錶
89 MISCELLANEOUS MANUFACTURED ARTICLES, NES	356	398	535	89 雜項製品，未列明在其他編號
KOREA R	7,185	8,247	11,069	南韓
77 ELECTRICAL MACHINERY, APPARATUS AND APPLIANCES, NES, AND ELECTRICAL PARTS THEREOF	4,241	4,794	6,540	77 電動機械、器具及用具，未列明在其他編號，及其電動部件
88 PHOTOGRAPHIC APPARATUS, EQUIPMENT AND SUPPLIES AND OPTICAL GOODS, NES; WATCHES AND CLOCKS	483	559	700	88 攝影器具、設備及用品及光學貨品，未列明在其他編號；鐘錶
75 OFFICE MACHINES AND AUTOMATIC DATA PROCESSING MACHINES	162	270	645	75 辦公室機器及自動資料處理機
83 TRAVEL GOODS, HANDBAGS AND SIMILAR CONTAINERS	502	640	568	83 旅行用品、手袋及類似容器

TABLE 37 RE-EXPORTS BY AIR BY MAIN DESTINATION BY MAIN SITC 2-DIGIT DIVISION  
 表三十七 按主要目的地及標準國際貿易分類法中的主要段劃分的空運轉口貨值

(HKD MN. 百萬港元)

MAIN DESTINATION AND MAIN SITC (REV. 3) DIVISION	1993	1994	1995	主要目的地及標準國際貿易分類法(第三版)中的主要段
KOREA R				南韓
76 TELECOMMUNICATIONS AND SOUND RECORDING AND REPRODUCING APPARATUS AND EQUIPMENT	164	237	544	76 電訊及聲音收錄及重播器具及設備
SINGAPORE R	5,245	6,673	10,313	新加坡
77 ELECTRICAL MACHINERY, APPARATUS AND APPLIANCES, NES, AND ELECTRICAL PARTS THEREOF	1,363	2,110	3,019	77 電動機械、器具及用具，未列明在其他編號，及其電動部件
75 OFFICE MACHINES AND AUTOMATIC DATA PROCESSING MACHINES	902	840	2,627	75 辦公室機器及自動資料處理機
76 TELECOMMUNICATIONS AND SOUND RECORDING AND REPRODUCING APPARATUS AND EQUIPMENT	325	569	1,118	76 電訊及聲音收錄及重播器具及設備
88 PHOTOGRAPHIC APPARATUS, EQUIPMENT AND SUPPLIES AND OPTICAL GOODS, NES; WATCHES AND CLOCKS	1,016	982	1,057	88 攝影器具、設備及用品及光學貨品，未列明在其他編號；鐘錶
84 ARTICLES OF APPAREL AND CLOTHING ACCESSORIES	281	487	551	84 服裝及衣服配件
CHINA P R	7,640	7,220	8,666	中國
77 ELECTRICAL MACHINERY, APPARATUS AND APPLIANCES, NES, AND ELECTRICAL PARTS THEREOF	1,379	1,480	2,145	77 電動機械、器具及用具，未列明在其他編號，及其電動部件
76 TELECOMMUNICATIONS AND SOUND RECORDING AND REPRODUCING APPARATUS AND EQUIPMENT	1,897	1,436	1,789	76 電訊及聲音收錄及重播器具及設備
75 OFFICE MACHINES AND AUTOMATIC DATA PROCESSING MACHINES	962	1,011	1,423	75 辦公室機器及自動資料處理機
87 PROFESSIONAL, SCIENTIFIC AND CONTROLLING INSTRUMENTS AND APPARATUS, NES	778	640	681	87 專業、科學及控制用儀器及器具，未列明在其他編號
54 MEDICINAL AND PHARMACEUTICAL PRODUCTS	689	723	554	54 醫療及藥用產品
GERMANY F R	7,448	7,620	8,605	德國
84 ARTICLES OF APPAREL AND CLOTHING ACCESSORIES	2,888	2,385	2,266	84 服裝及衣服配件
88 PHOTOGRAPHIC APPARATUS, EQUIPMENT AND SUPPLIES AND OPTICAL GOODS, NES; WATCHES AND CLOCKS	1,213	1,127	1,575	88 攝影器具、設備及用品及光學貨品，未列明在其他編號；鐘錶
75 OFFICE MACHINES AND AUTOMATIC DATA PROCESSING MACHINES	922	1,332	1,535	75 辦公室機器及自動資料處理機
77 ELECTRICAL MACHINERY, APPARATUS AND APPLIANCES, NES, AND ELECTRICAL PARTS THEREOF	500	763	1,147	77 電動機械、器具及用具，未列明在其他編號，及其電動部件
89 MISCELLANEOUS MANUFACTURED ARTICLES, NES	474	476	560	89 雜項製品，未列明在其他編號

TABLE 38 DOMESTIC EXPORTS BY AIR BY MAIN DESTINATION BY MAIN SITC 2-DIGIT DIVISION  
表三十八 按主要目的地及標準國際貿易分類法中的主要段劃分的空運港產品出口貨值

(HKD MN, 百萬港元)

MAIN DESTINATION AND MAIN SITC (REV. 3) DIVISION	1993	1994	1995	主要目的地及標準國際貿易分類法(第三版)中的主要段
USA	25,945	25,563	25,137	美國
84 ARTICLES OF APPAREL AND CLOTHING ACCESSORIES	10,265	10,492	9,617	84 服裝及衣服配件
77 ELECTRICAL MACHINERY, APPARATUS AND APPLIANCES, NES, AND ELECTRICAL PARTS THEREOF	4,299	4,709	6,496	77 電動機械、器具及用具，未列明在其他編號，及其電動部件
88 PHOTOGRAPHIC APPARATUS, EQUIPMENT AND SUPPLIES AND OPTICAL GOODS, NES; WATCHES AND CLOCKS	3,290	3,141	2,979	88 攝影器具、設備及用品及光學貨品，未列明在其他編號；鐘錶
89 MISCELLANEOUS MANUFACTURED ARTICLES, NES	2,604	2,447	2,451	89 雜項製品，未列明在其他編號
75 OFFICE MACHINES AND AUTOMATIC DATA PROCESSING MACHINES	3,765	2,967	2,032	75 辦公室機器及自動資料處理機
SINGAPORE R	8,446	9,418	9,252	新加坡
77 ELECTRICAL MACHINERY, APPARATUS AND APPLIANCES, NES, AND ELECTRICAL PARTS THEREOF	3,601	4,612	5,176	77 電動機械、器具及用具，未列明在其他編號，及其電動部件
75 OFFICE MACHINES AND AUTOMATIC DATA PROCESSING MACHINES	3,912	3,729	2,925	75 辦公室機器及自動資料處理機
89 MISCELLANEOUS MANUFACTURED ARTICLES, NES	207	290	322	89 雜項製品，未列明在其他編號
88 PHOTOGRAPHIC APPARATUS, EQUIPMENT AND SUPPLIES AND OPTICAL GOODS, NES; WATCHES AND CLOCKS	279	313	268	88 攝影器具、設備及用品及光學貨品，未列明在其他編號；鐘錶
87 PROFESSIONAL, SCIENTIFIC AND CONTROLLING INSTRUMENTS AND APPARATUS, NES	38	71	106	87 專業、科學及控制用儀器及器具，未列明在其他編號
JAPAN	5,751	6,384	6,941	日本
89 MISCELLANEOUS MANUFACTURED ARTICLES, NES	1,275	1,519	1,801	89 雜項製品，未列明在其他編號
84 ARTICLES OF APPAREL AND CLOTHING ACCESSORIES	1,547	1,411	1,376	84 服裝及衣服配件
88 PHOTOGRAPHIC APPARATUS, EQUIPMENT AND SUPPLIES AND OPTICAL GOODS, NES; WATCHES AND CLOCKS	1,274	1,394	1,369	88 攝影器具、設備及用品及光學貨品，未列明在其他編號；鐘錶
77 ELECTRICAL MACHINERY, APPARATUS AND APPLIANCES, NES, AND ELECTRICAL PARTS THEREOF	228	425	1,173	77 電動機械、器具及用具，未列明在其他編號，及其電動部件
75 OFFICE MACHINES AND AUTOMATIC DATA PROCESSING MACHINES	787	911	516	75 辦公室機器及自動資料處理機
GERMANY F R	5,103	4,688	4,673	德國
84 ARTICLES OF APPAREL AND CLOTHING ACCESSORIES	2,971	2,493	2,502	84 服裝及衣服配件
88 PHOTOGRAPHIC APPARATUS, EQUIPMENT AND SUPPLIES AND OPTICAL GOODS, NES; WATCHES AND CLOCKS	828	866	872	88 攝影器具、設備及用品及光學貨品，未列明在其他編號；鐘錶
77 ELECTRICAL MACHINERY, APPARATUS AND APPLIANCES, NES, AND ELECTRICAL PARTS THEREOF	393	392	360	77 電動機械、器具及用具，未列明在其他編號，及其電動部件

TABLE 38 DOMESTIC EXPORTS BY AIR BY MAIN DESTINATION BY MAIN SITC 2-DIGIT DIVISION  
表三十八 按主要目的地及標準國際貿易分類法中的主要段劃分的空運港產品出口貨值

(HKD MN. 百萬港元)

MAIN DESTINATION AND MAIN SITC (REV. 3) DIVISION	1993	1994	1995	主要目的地及標準國際貿易分類法(第三版)中的主要段
GERMANY F R				德國
75 OFFICE MACHINES AND AUTOMATIC DATA PROCESSING MACHINES	307	406	291	75 辦公室機器及自動資料處理機
87 PROFESSIONAL, SCIENTIFIC AND CONTROLLING INSTRUMENTS AND APPARATUS, NES	126	139	265	87 專業、科學及控制用儀器及器具，未列明在其他編號
TAIWAN	3,608	3,023	4,426	臺灣
77 ELECTRICAL MACHINERY, APPARATUS AND APPLIANCES, NES, AND ELECTRICAL PARTS THEREOF	1,476	1,401	2,016	77 電動機械、器具及用具，未列明在其他編號，及其電動部件
75 OFFICE MACHINES AND AUTOMATIC DATA PROCESSING MACHINES	986	397	878	75 辦公室機器及自動資料處理機
84 ARTICLES OF APPAREL AND CLOTHING ACCESSORIES	379	340	430	84 服裝及衣服配件
89 MISCELLANEOUS MANUFACTURED ARTICLES, NES	162	248	319	89 雜項製品，未列明在其他編號
88 PHOTOGRAPHIC APPARATUS, EQUIPMENT AND SUPPLIES AND OPTICAL GOODS, NES; WATCHES AND CLOCKS	265	252	296	88 攝影器具、設備及用品及光學貨品，未列明在其他編號；鐘錶
UNITED KINGDOM	2,994	2,955	3,507	英國
84 ARTICLES OF APPAREL AND CLOTHING ACCESSORIES	1,169	1,076	1,107	84 服裝及衣服配件
77 ELECTRICAL MACHINERY, APPARATUS AND APPLIANCES, NES, AND ELECTRICAL PARTS THEREOF	651	716	1,078	77 電動機械、器具及用具，未列明在其他編號，及其電動部件
87 PROFESSIONAL, SCIENTIFIC AND CONTROLLING INSTRUMENTS AND APPARATUS, NES	71	148	446	87 專業、科學及控制用儀器及器具，未列明在其他編號
88 PHOTOGRAPHIC APPARATUS, EQUIPMENT AND SUPPLIES AND OPTICAL GOODS, NES; WATCHES AND CLOCKS	366	372	334	88 攝影器具、設備及用品及光學貨品，未列明在其他編號；鐘錶
89 MISCELLANEOUS MANUFACTURED ARTICLES, NES	132	133	252	89 雜項製品，未列明在其他編號
FRANCE	1,302	1,557	1,794	法國
77 ELECTRICAL MACHINERY, APPARATUS AND APPLIANCES, NES, AND ELECTRICAL PARTS THEREOF	172	434	565	77 電動機械、器具及用具，未列明在其他編號，及其電動部件
84 ARTICLES OF APPAREL AND CLOTHING ACCESSORIES	352	331	376	84 服裝及衣服配件
88 PHOTOGRAPHIC APPARATUS, EQUIPMENT AND SUPPLIES AND OPTICAL GOODS, NES; WATCHES AND CLOCKS	330	334	363	88 攝影器具、設備及用品及光學貨品，未列明在其他編號；鐘錶
89 MISCELLANEOUS MANUFACTURED ARTICLES, NES	204	220	205	89 雜項製品，未列明在其他編號
87 PROFESSIONAL, SCIENTIFIC AND CONTROLLING INSTRUMENTS AND APPARATUS, NES	37	66	116	87 專業、科學及控制用儀器及器具，未列明在其他編號

TABLE 39 IMPORTS BY OCEAN BY MAIN SITC 2-DIGIT DIVISION/3-DIGIT GROUP  
表三十九 按標準國際貿易分類法中的主要段/組劃分的海運進口貨值

(HKD MN. 百萬港元)

MAIN SITC (REV. 3) DIVISION AND GROUP	1993	1994	1995	標準國際貿易分類法(第三版)中的主要段及組
65 TEXTILE YARN, FABRICS, MADE-UP ARTICLES, NES, AND RELATED PRODUCTS	64,006	78,817	88,445	65 紡織紗、織物、製成品，未列明在其他編號及有關產品
764 TELECOMMUNICATIONS EQUIPMENT, NES; AND PARTS, NES, AND ACCESSORIES OF APPARATUS FALLING WITHIN DIVISION 76	18,566	22,025	27,029	764 電訊設備，未列明在其他編號；及零件，未列明在其他編號，及第76段內的器具附件
334 PETROLEUM OILS AND OILS OBTAINED FROM BITUMINOUS MINERALS; PREPARATIONS, NES, CONTAINING BY WEIGHT 70% OR MORE OF PETROLEUM OILS OR OF OILS FROM BITUMINOUS MINERALS	15,474	17,948	21,762	334 石油及從瀝青礦物提取的油；未列明在其他編號的配劑，以重量計，石油或從瀝青礦物提取的油70%或以上
781 MOTOR CARS AND OTHER MOTOR VEHICLES PRINCIPALLY DESIGNED FOR THE TRANSPORT OF PERSONS (OTHER THAN PUBLIC-TRANSPORT TYPE VEHICLES), INCLUDING STATION WAGONS AND RACING CARS	27,516	22,794	20,667	781 汽車及其他主要用作載客的汽車（公共運輸車輛除外），包括旅行汽車及跑車
641 PAPER AND PAPERBOARD	11,711	14,738	18,525	641 紙及紙板
761 TELEVISION RECEIVERS (INCLUDING VIDEO MONITORS AND VIDEO PROJECTORS)	9,376	13,495	14,650	761 電視接收機（包括電視監視器及電視投影機）
572 POLYMERS OF STYRENE, IN PRIMARY FORMS	7,007	9,862	14,481	572 初級形狀的苯乙烯聚合物
741 HEATING AND COOLING EQUIPMENT AND PARTS THEREOF, NES	10,427	12,404	12,617	741 加熱及冷卻設備及其零件，未列明在其他編號
778 ELECTRICAL MACHINERY AND APPARATUS, NES	8,419	9,960	12,143	778 電動機械及器具，未列明在其他編號
785 MOTORCYCLES (INCLUDING MOPEDS) AND CYCLES, MOTORIZED AND NON-MOTORIZED; INVALID CARRIAGES	9,332	10,069	12,008	785 電單車（包括機動和腳踏兩用車）及腳踏車，無論是否裝有馬達；傷殘人仕用車
611 LEATHER	7,687	8,992	11,424	611 皮革
763 SOUND RECORDERS OR REPRODUCERS; TELEVISION IMAGE AND SOUND RECORDERS OR REPRODUCERS; PREPARED UNRECORDED MEDIA	7,726	10,939	11,294	763 聲音收錄或重播機；電視圖像及聲音收錄或重播機；經處理未錄製媒體
582 PLATES, SHEETS, FILM, FOIL AND STRIP, OF PLASTICS	7,660	9,017	10,061	582 板、片、膜、箔及帶，塑膠製
675 FLAT-ROLLED PRODUCTS OF ALLOY STEEL	5,570	5,961	9,799	675 合金鋼平板軋材
84 ARTICLES OF APPAREL AND CLOTHING ACCESSORIES	6,541	6,811	6,931	84 服裝及衣服配件
OTHERS	282,744	323,805	386,976	其他
MERCHANDISE TOTAL	499,762	577,636	678,812	商品總值

TABLE 40 RE-EXPORTS BY OCEAN BY MAIN SITC 2-DIGIT DIVISION/3-DIGIT GROUP  
 表四十 按標準國際貿易分類法中的主要段/組劃分的海運轉口貨值

(HKD MN. 百萬港元)

MAIN SITC (REV. 3) DIVISION AND GROUP	1993	1994	1995	標準國際貿易分類法(第三版)中的主要段及組
894 BABY CARRIAGES, TOYS, GAMES AND SPORTING GOODS	59,767	68,238	78,044	894 嬰兒車、玩具、遊戲及運動貨品
84 ARTICLES OF APPAREL AND CLOTHING ACCESSORIES	66,765	69,715	69,340	84 服裝及衣服配件
851 FOOTWEAR	44,319	50,278	56,584	851 鞋履
764 TELECOMMUNICATIONS EQUIPMENT, NES; AND PARTS, NES, AND ACCESSORIES OF APPARATUS FALLING WITHIN DIVISION 76	17,791	23,200	32,922	764 電訊設備, 未列明在其他編號; 及零件, 未列明在其他編號, 及第76段內的器具附件
762 RADIO-BROADCAST RECEIVERS	22,305	29,239	32,872	762 無線電廣播接收機
831 TRAVEL GOODS, HANDBAGS AND SIMILAR CONTAINERS	22,937	25,995	29,840	831 旅行用品, 手袋及類似容器
65 TEXTILE YARN, FABRICS, MADE-UP ARTICLES, NES, AND RELATED PRODUCTS	24,291	25,466	27,818	65 紡織紗、織物、製成品, 未列明在其他編號及有關產品
893 ARTICLES, NES OF PLASTICS	12,400	15,479	19,098	893 塑膠製成品, 未列明在其他編號
899 MISCELLANEOUS MANUFACTURED ARTICLES, NES	14,897	16,772	18,550	899 雜項製品, 未列明在其他編號
775 HOUSEHOLD TYPE, ELECTRICAL AND NON-ELECTRICAL EQUIPMENT, NES	12,712	13,849	17,106	775 家用型, 電動及非電動設備, 未列明在其他編號
763 SOUND RECORDERS OR REPRODUCERS; TELEVISION IMAGE AND SOUND RECORDERS OR REPRODUCERS; PREPARED UNRECORDED MEDIA	5,798	8,993	10,423	763 聲音收錄或重播機; 電視圖像及聲音收錄或重播機; 經處理未錄製媒體
778 ELECTRICAL MACHINERY AND APPARATUS, NES	7,250	7,766	10,159	778 電動機械及器具, 未列明在其他編號
761 TELEVISION RECEIVERS (INCLUDING VIDEO MONITORS AND VIDEO PROJECTORS)	7,538	9,202	9,385	761 電視接收機(包括電視監視器及電視投影機)
885 WATCHES AND CLOCKS	6,097	7,558	8,969	885 鐘錶
813 LIGHTING FIXTURES AND FITTINGS, NES	6,228	7,062	8,437	813 照明裝備及裝配, 未列明在其他編號
OTHERS	150,048	162,864	186,007	其他
MERCHANDISE TOTAL	481,143	541,675	615,552	商品總值

TABLE 41 DOMESTIC EXPORTS BY OCEAN BY MAIN SITC 2-DIGIT DIVISION/3-DIGIT GROUP  
 表四十一 按標準國際貿易分類法中的主要段/組劃分的海運港產品出口貨值

(HKD MN. 百萬港元)

MAIN SITC (REV. 3) DIVISION AND GROUP	1993	1994	1995	標準國際貿易分類法(第三版)中的主要段及組
84 ARTICLES OF APPAREL AND CLOTHING ACCESSORIES	48,551	49,897	50,127	84 服裝及衣服配件
65 TEXTILE YARN, FABRICS, MADE-UP ARTICLES, NES, AND RELATED PRODUCTS	8,670	7,824	7,017	65 紡織紗、織物、製成品，未列明在其他編號及有關產品
892 PRINTED MATTER	3,236	3,199	3,624	892 印刷品
751 OFFICE MACHINES	1,846	2,614	2,893	751 辦公室機器
764 TELECOMMUNICATIONS EQUIPMENT, NES; AND PARTS, NES, AND ACCESSORIES OF APPARATUS FALLING WITHIN DIVISION 76	1,692	1,684	1,819	764 電訊設備，未列明在其他編號；及零件，未列明在其他編號，及第76段內的器具附件
122 TOBACCO, MANUFACTURED	1,607	1,868	1,781	122 製成的煙草
893 ARTICLES, NES OF PLASTICS	1,794	1,689	1,696	893 塑膠製成品，未列明在其他編號
885 WATCHES AND CLOCKS	1,207	1,193	1,423	885 鐘錶
778 ELECTRICAL MACHINERY AND APPARATUS, NES	1,284	1,022	1,328	778 電動機械及器具，未列明在其他編號
881 PHOTOGRAPHIC APPARATUS AND EQUIPMENT, NES	1,023	871	1,173	881 攝影器具及設備，未列明在其他編號
899 MISCELLANEOUS MANUFACTURED ARTICLES, NES	1,116	1,086	1,136	899 雜項製品，未列明在其他編號
759 PARTS AND ACCESSORIES (OTHER THAN COVERS, CARRYING CASES AND THE LIKE) SUITABLE FOR USE SOLELY WITH MACHINES FALLING WITHIN GROUPS 751 AND 752	999	1,273	1,130	759 適宜祇是用於第751及752組機器的零件及附件（蓋套、提箱及類似物除外）
771 ELECTRIC POWER MACHINERY (OTHER THAN ROTATING ELECTRIC PLANT OF GROUP 716), AND PARTS THEREOF	1,096	1,070	1,110	771 電力機械（第716組的旋轉式電力裝置除外），及其零件
894 BABY CARRIAGES, TOYS, GAMES AND SPORTING GOODS	1,590	1,211	1,094	894 嬰兒車、玩具、遊戲及運動貨品
098 EDIBLE PRODUCTS AND PREPARATIONS, NES	829	921	987	098 食品及配製食品，未列明在其他編號
OTHERS	16,641	15,639	16,796	其他
MERCHANDISE TOTAL	93,178	93,062	95,134	商品總值

TABLE 42 IMPORTS BY OCEAN BY MAIN SUPPLIER BY MAIN SITC 2-DIGIT DIVISION  
表四十二 按主要供應地及標準國際貿易分類法中的主要段劃分的海運進口貨值

(HKD MN. 百萬港元)

MAIN SUPPLIER AND MAIN SITC (REV. 3) DIVISION	1993	1994	1995	主要供應地及標準國際貿易分類法(第三版)中的主要段
JAPAN	136,829	146,573	158,956	日本
76 TELECOMMUNICATIONS AND SOUND RECORDING AND REPRODUCING APPARATUS AND EQUIPMENT	21,521	25,747	24,581	76 電訊及聲音收錄及重播器具及設備
78 ROAD VEHICLES (INCLUDING AIR-CUSHION VEHICLES)	22,014	19,900	16,723	78 陸路車輛(包括氣墊車輛)
77 ELECTRICAL MACHINERY, APPARATUS AND APPLIANCES, NES, AND ELECTRICAL PARTS THEREOF	10,234	12,270	14,264	77 電動機械、器具及用具, 未列明在其他編號, 及其電動部件
74 GENERAL INDUSTRIAL MACHINERY AND EQUIPMENT, NES, AND MACHINE PARTS, NES	10,244	11,992	12,207	74 通用工業機械及設備, 未列明在其他編號, 及機器零件, 未列明在其他編號
67 IRON AND STEEL	6,998	7,534	10,367	67 鐵及鋼
TAIWAN	80,635	90,553	106,067	臺灣
65 TEXTILE YARN, FABRICS, MADE-UP ARTICLES, NES, AND RELATED PRODUCTS	23,051	27,594	30,068	65 紡織紗、織物、製成品, 未列明在其他編號及有關產品
57 PLASTICS IN PRIMARY FORMS	5,270	7,164	10,815	57 初級形狀的塑膠
77 ELECTRICAL MACHINERY, APPARATUS AND APPLIANCES, NES, AND ELECTRICAL PARTS THEREOF	7,122	7,644	9,178	77 電動機械、器具及用具, 未列明在其他編號, 及其電動部件
78 ROAD VEHICLES (INCLUDING AIR-CUSHION VEHICLES)	2,816	3,591	5,359	78 陸路車輛(包括氣墊車輛)
76 TELECOMMUNICATIONS AND SOUND RECORDING AND REPRODUCING APPARATUS AND EQUIPMENT	4,003	4,644	4,697	76 電訊及聲音收錄及重播器具及設備
USA	42,255	47,977	62,643	美國
57 PLASTICS IN PRIMARY FORMS	3,074	3,603	6,453	57 初級形狀的塑膠
01 MEAT AND MEAT PREPARATIONS	2,132	3,158	4,835	01 肉類及肉類配製品
78 ROAD VEHICLES (INCLUDING AIR-CUSHION VEHICLES)	6,164	4,144	4,629	78 陸路車輛(包括氣墊車輛)
05 VEGETABLES AND FRUIT	3,092	3,566	3,954	05 蔬菜及水果
64 PAPER, PAPERBOARD, AND ARTICLES OF PAPER PULP, OF PAPER OR OF PAPERBOARD	2,071	2,663	3,576	64 紙、紙板及紙漿、紙或紙板製品
KOREA R	40,190	47,793	59,090	南韓
65 TEXTILE YARN, FABRICS, MADE-UP ARTICLES, NES, AND RELATED PRODUCTS	16,131	19,883	21,725	65 紡織紗、織物、製成品, 未列明在其他編號及有關產品
57 PLASTICS IN PRIMARY FORMS	2,361	3,274	5,371	57 初級形狀的塑膠
77 ELECTRICAL MACHINERY, APPARATUS AND APPLIANCES, NES, AND ELECTRICAL PARTS THEREOF	2,753	3,217	3,466	77 電動機械、器具及用具, 未列明在其他編號, 及其電動部件
76 TELECOMMUNICATIONS AND SOUND RECORDING AND REPRODUCING APPARATUS AND EQUIPMENT	1,715	2,755	3,317	76 電訊及聲音收錄及重播器具及設備

TABLE 42 IMPORTS BY OCEAN BY MAIN SUPPLIER BY MAIN SITC 2-DIGIT DIVISION  
表四十二 按主要供應地及標準國際貿易分類法中的主要段劃分的海運進口貨值

(HKD MN. 百萬港元)

MAIN SUPPLIER AND MAIN SITC (REV. 3) DIVISION	1993	1994	1995	主要供應地及標準國際貿易分類法(第三版)中的主要段
KOREA R				南韓
64 PAPER, PAPERBOARD, AND ARTICLES OF PAPER PULP, OF PAPER OR OF PAPERBOARD	1,670	2,556	3,285	64 紙、紙板及紙漿、紙或紙板製品
CHINA P R	36,988	42,514	51,313	中國
65 TEXTILE YARN, FABRICS, MADE-UP ARTICLES, NES, AND RELATED PRODUCTS	6,462	9,927	11,728	65 紡織紗、織物、製成品，未列明在其他編號及有關產品
76 TELECOMMUNICATIONS AND SOUND RECORDING AND REPRODUCING APPARATUS AND EQUIPMENT	1,630	2,291	4,325	76 電訊及聲音收錄及重播器具及設備
84 ARTICLES OF APPAREL AND CLOTHING ACCESSORIES	3,872	4,258	4,209	84 服裝及衣服配件
77 ELECTRICAL MACHINERY, APPARATUS AND APPLIANCES, NES, AND ELECTRICAL PARTS THEREOF	1,671	2,414	3,729	77 電動機械、器具及用具，未列明在其他編號，及其電動部件
89 MISCELLANEOUS MANUFACTURED ARTICLES, NES	3,374	3,209	3,529	89 雜項製品，未列明在其他編號
SINGAPORE R	30,391	40,119	47,292	新加坡
33 PETROLEUM, PETROLEUM PRODUCTS AND RELATED MATERIALS	10,499	14,232	16,201	33 石油、石油產品及有關物質
76 TELECOMMUNICATIONS AND SOUND RECORDING AND REPRODUCING APPARATUS AND EQUIPMENT	5,729	8,708	9,680	76 電訊及聲音收錄及重播器具及設備
75 OFFICE MACHINES AND AUTOMATIC DATA PROCESSING MACHINES	1,358	2,632	2,793	75 辦公室機器及自動資料處理機
74 GENERAL INDUSTRIAL MACHINERY AND EQUIPMENT, NES, AND MACHINE PARTS, NES	1,884	1,826	2,057	74 通用工業機械及設備，未列明在其他編號，及機器零件，未列明在其他編號
77 ELECTRICAL MACHINERY, APPARATUS AND APPLIANCES, NES, AND ELECTRICAL PARTS THEREOF	1,127	1,428	2,040	77 電動機械、器具及用具，未列明在其他編號，及其電動部件
GERMANY F R	17,438	19,578	21,361	德國
78 ROAD VEHICLES (INCLUDING AIR-CUSHION VEHICLES)	4,493	5,065	4,215	78 陸路車輛(包括氣墊車輛)
72 MACHINERY SPECIALIZED FOR PARTICULAR INDUSTRIES	2,119	1,957	1,935	72 特種工業用機械
64 PAPER, PAPERBOARD, AND ARTICLES OF PAPER PULP, OF PAPER OR OF PAPERBOARD	905	1,224	1,395	64 紙、紙板及紙漿、紙或紙板製品
74 GENERAL INDUSTRIAL MACHINERY AND EQUIPMENT, NES, AND MACHINE PARTS, NES	1,013	935	1,368	74 通用工業機械及設備，未列明在其他編號，及機器零件，未列明在其他編號
77 ELECTRICAL MACHINERY, APPARATUS AND APPLIANCES, NES, AND ELECTRICAL PARTS THEREOF	878	1,087	1,312	77 電動機械、器具及用具，未列明在其他編號，及其電動部件

TABLE 43 RE-EXPORTS BY OCEAN BY MAIN DESTINATION BY MAIN SITC 2-DIGIT DIVISION  
表四十三 按主要目的地及標準國際貿易分類法中的主要段劃分的海運轉口貨值

(HKD MN. 百萬港元)

MAIN DESTINATION AND MAIN SITC (REV. 3) DIVISION	1993	1994	1995	主要目的地及標準國際貿易分類法(第三版)中的主要段
USA	150,055	176,232	192,239	美國
89 MISCELLANEOUS MANUFACTURED ARTICLES, NES	44,558	52,566	57,244	89 雜項製品，未列明在其他編號
85 FOOTWEAR	26,969	30,583	33,410	85 鞋履
76 TELECOMMUNICATIONS AND SOUND RECORDING AND REPRODUCING APPARATUS AND EQUIPMENT	14,758	20,873	22,892	76 電訊及聲音收錄及重播器具及設備
84 ARTICLES OF APPAREL AND CLOTHING ACCESSORIES	16,217	16,350	14,730	84 服裝及衣服配件
77 ELECTRICAL MACHINERY, APPARATUS AND APPLIANCES, NES, AND ELECTRICAL PARTS THEREOF	10,110	11,460	13,587	77 電動機械、器具及用具，未列明在其他編號，及其電動部件
CHINA P R	48,197	50,150	58,045	中國
76 TELECOMMUNICATIONS AND SOUND RECORDING AND REPRODUCING APPARATUS AND EQUIPMENT	4,134	6,478	8,490	76 電訊及聲音收錄及重播器具及設備
77 ELECTRICAL MACHINERY, APPARATUS AND APPLIANCES, NES, AND ELECTRICAL PARTS THEREOF	2,448	3,147	4,765	77 電動機械、器具及用具，未列明在其他編號，及其電動部件
74 GENERAL INDUSTRIAL MACHINERY AND EQUIPMENT, NES, AND MACHINE PARTS, NES	4,417	5,087	4,727	74 通用工業機械及設備，未列明在其他編號，及機器零件，未列明在其他編號
57 PLASTICS IN PRIMARY FORMS	1,010	1,556	3,383	57 初級形狀的塑膠
75 OFFICE MACHINES AND AUTOMATIC DATA PROCESSING MACHINES	2,012	2,322	3,092	75 辦公室機器及自動資料處理機
JAPAN	31,372	38,944	48,557	日本
84 ARTICLES OF APPAREL AND CLOTHING ACCESSORIES	9,799	11,806	13,209	84 服裝及衣服配件
89 MISCELLANEOUS MANUFACTURED ARTICLES, NES	4,954	6,440	8,385	89 雜項製品，未列明在其他編號
76 TELECOMMUNICATIONS AND SOUND RECORDING AND REPRODUCING APPARATUS AND EQUIPMENT	2,412	3,696	4,850	76 電訊及聲音收錄及重播器具及設備
85 FOOTWEAR	3,173	3,882	4,825	85 鞋履
83 TRAVEL GOODS, HANDBAGS AND SIMILAR CONTAINERS	1,888	2,493	3,277	83 旅行用品、手袋及類似容器
GERMANY F R	33,323	33,965	37,136	德國
89 MISCELLANEOUS MANUFACTURED ARTICLES, NES	6,808	6,753	7,753	89 雜項製品，未列明在其他編號
76 TELECOMMUNICATIONS AND SOUND RECORDING AND REPRODUCING APPARATUS AND EQUIPMENT	5,460	5,970	6,408	76 電訊及聲音收錄及重播器具及設備
84 ARTICLES OF APPAREL AND CLOTHING ACCESSORIES	7,081	6,587	6,184	84 服裝及衣服配件
77 ELECTRICAL MACHINERY, APPARATUS AND APPLIANCES, NES, AND ELECTRICAL PARTS THEREOF	2,889	2,883	3,572	77 電動機械、器具及用具，未列明在其他編號，及其電動部件
83 TRAVEL GOODS, HANDBAGS AND SIMILAR CONTAINERS	2,340	2,237	2,602	83 旅行用品、手袋及類似容器

TABLE 43 RE-EXPORTS BY OCEAN BY MAIN DESTINATION BY MAIN SITC 2-DIGIT DIVISION  
表四十三 按主要目的地及標準國際貿易分類法中的主要段劃分的海運轉口貨值

(HKD MN. 百萬港元)

MAIN DESTINATION AND MAIN SITC (REV. 3) DIVISION	1993	1994	1995	主要目的地及標準國際貿易分類法(第三版)中的主要段
UNITED KINGDOM	20,708	22,724	26,584	英國
89 MISCELLANEOUS MANUFACTURED ARTICLES, NES	6,055	5,856	7,031	89 雜項製品, 未列明在其他編號
76 TELECOMMUNICATIONS AND SOUND RECORDING AND REPRODUCING APPARATUS AND EQUIPMENT	2,792	3,540	4,150	76 電訊及聲音收錄及重播器具及設備
84 ARTICLES OF APPAREL AND CLOTHING ACCESSORIES	3,991	3,682	3,748	84 服裝及衣服配件
77 ELECTRICAL MACHINERY, APPARATUS AND APPLIANCES, NES, AND ELECTRICAL PARTS THEREOF	1,690	2,058	2,397	77 電動機械、器具及用具, 未列明在其他編號, 及其電動部件
83 TRAVEL GOODS, HANDBAGS AND SIMILAR CONTAINERS	1,676	1,797	2,046	83 旅行用品、手袋及類似容器
SINGAPORE R	11,865	13,646	15,671	新加坡
76 TELECOMMUNICATIONS AND SOUND RECORDING AND REPRODUCING APPARATUS AND EQUIPMENT	1,969	3,098	4,329	76 電訊及聲音收錄及重播器具及設備
77 ELECTRICAL MACHINERY, APPARATUS AND APPLIANCES, NES, AND ELECTRICAL PARTS THEREOF	870	1,277	1,559	77 電動機械、器具及用具, 未列明在其他編號, 及其電動部件
89 MISCELLANEOUS MANUFACTURED ARTICLES, NES	998	1,067	1,228	89 雜項製品, 未列明在其他編號
75 OFFICE MACHINES AND AUTOMATIC DATA PROCESSING MACHINES	643	977	1,089	75 辦公室機器及自動資料處理機
84 ARTICLES OF APPAREL AND CLOTHING ACCESSORIES	707	763	969	84 服裝及衣服配件
NETHERLANDS	10,763	12,040	14,588	荷蘭
76 TELECOMMUNICATIONS AND SOUND RECORDING AND REPRODUCING APPARATUS AND EQUIPMENT	1,702	2,538	3,224	76 電訊及聲音收錄及重播器具及設備
89 MISCELLANEOUS MANUFACTURED ARTICLES, NES	2,359	2,313	2,887	89 雜項製品, 未列明在其他編號
84 ARTICLES OF APPAREL AND CLOTHING ACCESSORIES	1,785	1,871	1,969	84 服裝及衣服配件
77 ELECTRICAL MACHINERY, APPARATUS AND APPLIANCES, NES, AND ELECTRICAL PARTS THEREOF	853	824	1,050	77 電動機械、器具及用具, 未列明在其他編號, 及其電動部件
75 OFFICE MACHINES AND AUTOMATIC DATA PROCESSING MACHINES	464	795	1,019	75 辦公室機器及自動資料處理機

TABLE 44 DOMESTIC EXPORTS BY OCEAN BY MAIN DESTINATION BY MAIN SITC 2-DIGIT DIVISION  
表四十四 按主要目的地及標準國際貿易分類法中的主要段劃分的海運港產品出口貨值

(HKD MN. 百萬港元)

MAIN DESTINATION AND MAIN SITC (REV. 3) DIVISION	1993	1994	1995	主要目的地及標準國際貿易分類法(第三版)中的主要段
USA	34,322	35,834	36,089	美國
84 ARTICLES OF APPAREL AND CLOTHING ACCESSORIES	24,042	26,094	25,875	84 服裝及衣服配件
89 MISCELLANEOUS MANUFACTURED ARTICLES, NES	2,633	2,379	2,460	89 雜項製品，未列明在其他編號
65 TEXTILE YARN, FABRICS, MADE-UP ARTICLES, NES, AND RELATED PRODUCTS	1,256	1,358	1,402	65 紡織紗、織物、製成品，未列明在其他編號及有關產品
75 OFFICE MACHINES AND AUTOMATIC DATA PROCESSING MACHINES	1,005	1,263	1,311	75 辦公室機器及自動資料處理機
77 ELECTRICAL MACHINERY, APPARATUS AND APPLIANCES, NES, AND ELECTRICAL PARTS THEREOF	1,264	980	1,246	77 電動機械、器具及用具，未列明在其他編號，及其電動部件
GERMANY F R	8,831	8,104	7,490	德國
84 ARTICLES OF APPAREL AND CLOTHING ACCESSORIES	6,798	6,330	5,931	84 服裝及衣服配件
88 PHOTOGRAPHIC APPARATUS, EQUIPMENT AND SUPPLIES AND OPTICAL GOODS, NES; WATCHES AND CLOCKS	370	393	399	88 攝影器具、設備及用品及光學貨品，未列明在其他編號；鐘錶
75 OFFICE MACHINES AND AUTOMATIC DATA PROCESSING MACHINES	320	493	338	75 辦公室機器及自動資料處理機
89 MISCELLANEOUS MANUFACTURED ARTICLES, NES	311	199	247	89 雜項製品，未列明在其他編號
77 ELECTRICAL MACHINERY, APPARATUS AND APPLIANCES, NES, AND ELECTRICAL PARTS THEREOF	330	220	227	77 電動機械、器具及用具，未列明在其他編號，及其電動部件
UNITED KINGDOM	7,772	7,333	7,431	英國
84 ARTICLES OF APPAREL AND CLOTHING ACCESSORIES	5,827	5,801	5,857	84 服裝及衣服配件
89 MISCELLANEOUS MANUFACTURED ARTICLES, NES	800	680	650	89 雜項製品，未列明在其他編號
77 ELECTRICAL MACHINERY, APPARATUS AND APPLIANCES, NES, AND ELECTRICAL PARTS THEREOF	226	188	216	77 電動機械、器具及用具，未列明在其他編號，及其電動部件
09 MISCELLANEOUS EDIBLE PRODUCTS AND PREPARATIONS	80	64	120	09 雜項食品及配製食品
69 MANUFACTURES OF METALS, NES	142	121	115	69 金屬製品，未列明在其他編號
JAPAN	3,868	4,009	4,882	日本
75 OFFICE MACHINES AND AUTOMATIC DATA PROCESSING MACHINES	357	529	970	75 辦公室機器及自動資料處理機
84 ARTICLES OF APPAREL AND CLOTHING ACCESSORIES	990	871	956	84 服裝及衣服配件
03 FISH, CRUSTACEANS, MOLLUSCS AND AQUATIC INVERTEBRATES, AND PREPARATIONS THEREOF	342	422	619	03 魚、甲殼動物、軟體動物及水生無脊椎動物、及其配製品
28 METALLIFEROUS ORES AND METAL SCRAP	355	459	440	28 含金屬的礦砂及金屬碎料
89 MISCELLANEOUS MANUFACTURED ARTICLES, NES	249	230	284	89 雜項製品，未列明在其他編號
CHINA P R	3,243	3,591	4,147	中國
77 ELECTRICAL MACHINERY, APPARATUS AND APPLIANCES, NES, AND ELECTRICAL PARTS THEREOF	275	328	499	77 電動機械、器具及用具，未列明在其他編號，及其電動部件

TABLE 44 DOMESTIC EXPORTS BY OCEAN BY MAIN DESTINATION BY MAIN SITC 2-DIGIT DIVISION  
 表四十四 按主要目的地及標準國際貿易分類法中的主要段劃分的海運港產品出口貨值

(HKD MN. 百萬港元)

MAIN DESTINATION AND MAIN SITC (REV. 3) DIVISION	1993	1994	1995	主要目的地及標準國際貿易分類法(第三版)中的主要段
CHINA P R				中國
69 MANUFACTURES OF METALS, NES	259	437	381	69 金屬製品, 未列明在其他編號
12 TOBACCO AND TOBACCO MANUFACTURES	58	120	341	12 煙草及煙草製品
76 TELECOMMUNICATIONS AND SOUND RECORDING AND REPRODUCING APPARATUS AND EQUIPMENT	236	392	331	76 電訊及聲音收錄及重播器具及設備
89 MISCELLANEOUS MANUFACTURED ARTICLES, NES	359	347	301	89 雜項製品, 未列明在其他編號
TAIWAN	2,644	3,044	3,540	臺灣
84 ARTICLES OF APPAREL AND CLOTHING ACCESSORIES	668	1,140	1,423	84 服裝及衣服配件
89 MISCELLANEOUS MANUFACTURED ARTICLES, NES	500	532	510	89 雜項製品, 未列明在其他編號
77 ELECTRICAL MACHINERY, APPARATUS AND APPLIANCES, NES, AND ELECTRICAL PARTS THEREOF	280	282	306	77 電動機械、器具及用具, 未列明在其他編號, 及其電動部件
28 METALLIFEROUS ORES AND METAL SCRAP	198	191	261	28 含金屬的礦砂及金屬碎料
65 TEXTILE YARN, FABRICS, MADE-UP ARTICLES, NES, AND RELATED PRODUCTS	151	168	157	65 紡織紗、織物、製成品, 未列明在其他編號及有關產品
NETHERLANDS	3,075	3,224	3,393	荷蘭
84 ARTICLES OF APPAREL AND CLOTHING ACCESSORIES	1,768	1,937	1,930	84 服裝及衣服配件
75 OFFICE MACHINES AND AUTOMATIC DATA PROCESSING MACHINES	653	828	900	75 辦公室機器及自動資料處理機
89 MISCELLANEOUS MANUFACTURED ARTICLES, NES	260	184	180	89 雜項製品, 未列明在其他編號
76 TELECOMMUNICATIONS AND SOUND RECORDING AND REPRODUCING APPARATUS AND EQUIPMENT	83	54	107	76 電訊及聲音收錄及重播器具及設備
77 ELECTRICAL MACHINERY, APPARATUS AND APPLIANCES, NES, AND ELECTRICAL PARTS THEREOF	77	39	51	77 電動機械、器具及用具, 未列明在其他編號, 及其電動部件

TABLE 45 TOTAL TONNAGE OF CARGO CARRIED BY MODE OF TRANSPORT  
 表四十五 按運輸方式劃分的運載貨物噸數

(TONNES 公噸)

		1993	1994	1995	
BY OCEAN VESSELS	遠洋輪船				
DISCHARGED	卸下	68,226,000	76,672,000	64,763,000	(Jan - Sep) (一至九月)
LOADED	付運	27,873,000	34,274,000	29,974,000	(Jan - Sep) (一至九月)
TOTAL	總計	96,100,000	110,947,000	94,736,000	(Jan - Sep) (一至九月)
BY RIVER TRADING VESSELS	內河商船				
DISCHARGED	卸下	11,783,000	16,172,000	3,535,000	(Jan - Mar) (一至三月)
LOADED	付運	10,255,000	13,907,000	3,054,000	(Jan - Mar) (一至三月)
TOTAL	總計	22,038,000	30,079,000	6,589,000	(Jan - Mar) (一至三月)
BY AIR	空運				
DISCHARGED	卸下	512,534	605,782	685,450	
LOADED	付運	626,556	686,722	772,230	
TOTAL	總計	1,139,090	1,292,504	1,457,680	
BY RAIL +	鐵路運輸 +				
DISCHARGED	卸下	1,247,331	1,146,078	996,633	
LOADED	付運	365,489	345,206	315,742	
TOTAL	總計	1,612,820	1,491,282	1,312,375	
BY ROAD	陸路運輸				
DISCHARGED	卸下	7,312,457	7,531,591	8,263,723	
LOADED	付運	5,688,877	5,611,352	5,936,171	
TOTAL	總計	13,001,334	13,142,943	14,199,893	

NOTE 註釋：

+ LIVESTOCK EXCLUDED

+ 不包括家畜在內

TABLE 46 HONG KONG'S POSITION AMONG LEADING WORLD EXPORTERS  
表四十六 香港在世界主要出口國家的排名位置

EXPORTER 出口國家	1991		1992		1993		1994	
	USD BN. (F.O.B.) 十億美元 (離岸價值)	POSITION 排名位置	USD BN. (F.O.B.) 十億美元 (離岸價值)	POSITION 排名位置	USD BN. (F.O.B.) 十億美元 (離岸價值)	POSITION 排名位置	USD BN. (F.O.B.) 十億美元 (離岸價值)	POSITION 排名位置
USA 美國	422	1	447	1	465	1	513	1
GERMANY F R 德國	403	2	429	2	362	2	422	2
JAPAN 日本	315	3	340	3	361	3	397	3
FRANCE 法國	217	4	236	4	209	4	236	4
UNITED KINGDOM 英國	185	5	191	5	183	5	205	5
ITALY 意大利	169	6	175	6	168	6	189	6
CANADA 加拿大	129	8	135	8	145	7	166	7
HONG KONG 香港	98	10	118	10	135	8	153	8
NETHERLANDS 荷蘭	133	7	140	7	134	9	149	9
BELGIUM LUXEM 比利時及盧森堡	117	9	123	9	116	10	131	10
CHINA P R 中國	72	13	85	11	92	11	121	11
SINGAPORE R 新加坡	59	17	64	16	74	14	96	12
KOREA R 南韓	72	14	77	13	82	13	96	13
TAIWAN 臺灣	76	12	81	12	85	12	93	14
SPAIN 西班牙	60	16	65	15	63	16	73	15
SWITZERLAND 瑞士	62	15	66	14	63	15	70	16
MEXICO 墨西哥	42	20	46	19	52	17	61	17
SWEDEN 瑞典	55	18	56	17	50	18	60	18
MALAYSIA 馬來西亞	35	24	40	23	47	19	58	19
+ RUSSIAN F 俄羅斯聯邦	47	19	37	24	38	24	48	20

NOTES 註釋：

+ THE TRADE VALUES AND POSITION IN 1991 REFER TO THAT OF THE FORMER USSR. ( THE RUSSIAN FEDERATION WAS FORMED AS THE FORMER USSR DISSOLVED IN 1992 )  
一九九一年的貿易貨值及排名位置是相對於前蘇聯而言。( 俄羅斯聯邦於一九九二年前蘇聯解體後成立 )

SOURCES 資料來源：

- (1) INTERNATIONAL TRADE, GENERAL AGREEMENT ON TARIFFS AND TRADE (GATT)  
關稅及貿易總協定所編製的國際貿易統計。
- (2) WORLD TRADE ORGANIZATION (WTO)  
世界貿易組織。

TABLE 47 HONG KONG'S EXPORTS AS A SHARE OF TOTAL IMPORTS INTO OVERSEAS DESTINATIONS  
表四十七 香港出口佔海外目的地進口總值的百分比

(USD MN. 百萬美元)

OVERSEAS DESTINATIONS	1993			1994			1995		
	OVERALL IMPORTS	IMPORTS FROM HONG KONG	PERCENTAGE SHARE OF HONG KONG 香港所佔總值 的百分比	OVERALL IMPORTS	IMPORTS FROM HONG KONG	PERCENTAGE SHARE OF HONG KONG 香港所佔總值 的百分比	OVERALL IMPORTS	IMPORTS FROM HONG KONG	PERCENTAGE SHARE OF HONG KONG 香港所佔總值 的百分比
海外目的地	進口總值	自香港進口		進口總值	自香港進口		進口總值	自香港進口	
NORTH AMERICA 北美洲									
USA 美國	580,469	9,558	1.6	689,213	10,142	1.5	573,975	7,905	1.4 (JAN-SEP 一至九月)
CANADA 加拿大	135,297	1,019	0.8	148,475	871	0.6	129,958	767	0.6 (JAN-NOV 一至十一月)
EUROPE 歐洲									
GERMANY F R 德國	343,330	2,639	0.8	377,108	2,264	0.6	141,272	742	0.5 (JAN-APR 一至四月)
FRANCE 法國	201,838	611	0.3	242,655	444	0.2	91,508	156	0.2 (JAN-APR 一至四月)
UNITED KINGDOM 英國	205,390	4,498	2.2	233,482	2,076	0.9	81,065	640	0.8 (JAN-APR 一至四月)
SWITZERLAND 瑞士	60,655	541	0.9	69,682	505	0.7	80,823	550	0.7
ITALY 意大利	147,537	250	0.2	167,294	226	0.1	63,079	94	0.1 (JAN-APR 一至四月)
NETHERLANDS 荷蘭	115,633	1,595	1.4	145,441	2,005	1.4	54,952	682	1.2 (JAN-APR 一至四月)
BELGIUM LUXEM 比利時及盧森堡	112,105	1,013	0.9	139,873	1,156	0.8	51,146	114	0.2 (JAN-APR 一至四月)
SPAIN 西班牙	82,361	198	0.2	88,637	116	0.1	34,510	44	0.1 (JAN-APR 一至四月)
AUSTRIA 奧地利	48,578	236	0.5	55,334	259	0.5	18,608	237	1.3 (JAN-APR 一至四月)
SWEDEN 瑞典	42,681	328	0.7	51,547	340	0.7	18,010	220	1.2 (JAN-APR 一至四月)
ASIA 亞洲									
JAPAN 日本	240,670	1,989	0.8	249,689	1,962	0.8	307,403	2,508	0.8 (JAN-NOV 一至十一月)
SINGAPORE R 新加坡	86,002	2,712	3.2	104,264	3,524	3.4	125,938	4,158	3.3
CHINA P R 中國	10,395	1,047	10.1	115,693	9,457	8.2	101,585	6,866	6.8 (JAN-OCT 一至十月)
TAIWAN 臺灣	77,076	1,728	2.2	85,484	1,535	1.8	69,894	1,197	1.7 (JAN-AUG 一至八月)
KOREA R 南韓	83,800	935	1.1	102,348	660	0.6	39,545	962	2.4 (JAN-APR 一至四月)
MALAYSIA 馬來西亞	45,657	921	2.0	59,555	1,189	2.0	21,616	422	2.0 (JAN-APR 一至四月)
THAILAND 泰國	46,058	536	1.2	54,324	924	1.7	20,425	536	2.6 (JAN-APR 一至四月)
INDONESIA 印度尼西亞	28,328	247	0.9	30,589	1,013	3.3	10,845	360	3.3 (JAN-APR 一至四月)
PHILIPPINES 菲律賓	18,757	974	5.2	22,534	1,146	5.1	8,870	687	7.7 (JAN-APR 一至四月)
MACAU 澳門	2,025	605	29.9	2,116	642	30.3	1,689	487	28.8 (JAN-OCT 一至十月)
OTHER REGION 其他地區									
AUSTRALIA 澳洲	42,195	516	1.2	50,080	679	1.4	57,172	749	1.3
U A EMIRATES 阿拉伯聯合酋長國	19,520	973	5.0	23,883	1,068	4.5	8,890	365	4.1 (JAN-APR 一至四月)
PANAMA R 巴拿馬	2,188	123	5.6	3,569	133	3.7	5,306	455	8.6 (JAN-APR 一至四月)

SOURCES 資料來源：

1. DIRECTION OF TRADE STATISTICS PUBLISHED BY IMF  
國際貨幣基金會出版的貿易統計(英文版)
2. STATISTICAL PUBLICATIONS PUBLISHED BY INDIVIDUAL COUNTRIES/TERRITORIES  
個別國家/地區出版的統計刊物

TABEL 48 COMPARATIVE SHARE OF HONG KONG'S PRINCIPAL EXPORT COMMODITIES IN THE TOTAL IMPORTS INTO THE U.S.A.  
表四十八 香港主要出口貨品佔美國進口總值的百分比

PRINCIPAL COMMODITY/SELECTED SUPPLIER 主要貨品 / 選出的供應地	PERCENTAGE SHARE OF TOTAL IMPORTS INTO THE U.S.A. 佔美國進口總值的百分比			
	1993	1994	JAN-SEP 一至九月 1995	
<b>ELECTRICAL MACHINERY, APPARATUS AND APPLIANCES, NES, AND ELECTRICAL PARTS THEREOF</b>				
電動機械、器具及用具，未列明在其他編號，及其電動部件				
JAPAN	日本	27.8	27.0	26.1
MEXICO	墨西哥	13.8	13.9	12.4
REP. OF KOREA	南韓	7.1	8.5	10.2
MALAYSIA	馬來西亞	6.8	6.9	7.5
TAIWAN	臺灣	7.0	6.9	6.7
CANADA	加拿大	7.1	6.3	6.0
SINGAPORE	新加坡	3.9	4.3	4.2
F.R. OF GERMANY	德國	4.6	4.2	4.1
CHINA	中國	3.8	4.1	4.0
HONG KONG	香港	2.2	2.0	2.2
<b>OFFICE MACHINES AND AUTOMATIC DATA PROCESSING MACHINES</b>				
辦公室機器及自動資料處理機				
JAPAN	日本	37.1	34.6	30.4
SINGAPORE	新加坡	16.1	16.6	17.7
TAIWAN	臺灣	12.4	11.8	11.8
CANADA	加拿大	5.6	6.3	6.6
REP. OF KOREA	南韓	5.2	4.8	5.8
MALAYSIA	馬來西亞	3.6	4.9	5.3
CHINA	中國	2.2	3.1	4.6
THAILAND	泰國	3.1	3.5	3.4
MEXICO	墨西哥	2.5	3.4	3.4
HONG KONG	香港	2.1	1.5	1.2
<b>ARTICLES OF APPAREL AND CLOTHING ACCESSORIES</b>				
服裝及衣服配件				
CHINA	中國	18.4	17.2	15.8
HONG KONG	香港	12.0	12.0	10.7
MEXICO	墨西哥	4.0	4.9	6.8
TAIWAN	臺灣	6.9	6.2	5.5
REP. OF KOREA	南韓	7.4	6.0	4.8
DOMINICAN REPUBLIC	多明尼加共和國	4.2	4.2	4.2
PHILIPPINES	菲律賓	3.9	3.9	4.1
INDIA	印度	3.4	3.7	3.5
INDONESIA	印度尼西亞	3.2	3.1	3.2
MALAYSIA	馬來西亞	2.9	2.9	2.9
<b>TELECOMMUNICATIONS AND SOUND RECORDING AND REPRODUCING APPARATUS AND EQUIPMENT</b>				
電訊及聲音收錄及重播器具及設備				
JAPAN	日本	34.2	28.2	26.2
MEXICO	墨西哥	14.3	16.6	18.0
MALAYSIA	馬來西亞	11.0	12.4	12.9
CHINA	中國	8.6	11.9	12.1
REP. OF KOREA	南韓	6.7	6.0	5.5
CANADA	加拿大	4.8	5.0	5.5
TAIWAN	臺灣	4.3	3.8	3.6
SINGAPORE	新加坡	3.7	3.5	2.9
THAILAND	泰國	2.8	2.9	2.7
HONG KONG	香港	1.2	0.9	0.9

TABLE 48 COMPARATIVE SHARE OF HONG KONG'S PRINCIPAL EXPORT COMMODITIES IN THE TOTAL IMPORTS INTO THE U.S.A.  
表四十八 香港主要出口貨品佔美國進口總值的百分比

PRINCIPAL COMMODITY/SELECTED SUPPLIER 主要貨品 / 選出的供應地	PERCENTAGE SHARE OF TOTAL IMPORTS INTO THE U.S.A. 佔美國進口總值的百分比			
	1993	1994	JAN-SEP 一至九月 1995	
<b>FOOTWEAR</b> 鞋履				
CHINA	中國	40.7	45.2	48.5
BRAZIL	巴西	12.7	10.7	9.2
ITALY	意大利	6.8	7.5	8.3
INDONESIA	印度尼西亞	7.5	7.6	7.7
REP. OF KOREA	南韓	9.3	5.8	4.3
THAILAND	泰國	3.2	3.2	3.5
TAIWAN	臺灣	5.2	3.9	3.0
SPAIN	西班牙	2.2	3.2	3.0
DOMINICAN REPUBLIC	多明尼加共和國	1.9	2.4	1.9
HONG KONG	香港	1.2	1.1	1.0
<b>TRAVEL GOODS, HANDBAGS AND SIMILAR CONTAINERS</b> 旅行用品、手袋及類似容器				
CHINA	中國	50.0	50.8	48.8
ITALY	意大利	6.5	7.5	8.3
TAIWAN	臺灣	9.0	7.7	7.5
REP. OF KOREA	南韓	9.8	8.1	7.2
THAILAND	泰國	5.6	6.4	6.5
FRANCE	法國	3.0	3.1	3.6
PHILIPPINES	菲律賓	1.9	2.4	3.5
INDIA	印度	2.8	2.8	2.5
MEXICO	墨西哥	2.4	2.2	2.3
HONG KONG	香港	2.0	1.5	1.6
<b>PHOTOGRAPHIC APPARATUS, EQUIPMENT AND SUPPLIES AND OPTICAL GOODS, NES; WATCHES AND CLOCKS</b> 攝影器具、設備及用品及光學貨品，未列明在其他編號；鐘錶				
JAPAN	日本	38.7	39.6	38.9
CHINA	中國	6.2	7.6	8.7
SWITZERLAND	瑞士	7.7	8.0	8.6
F.R. OF GERMANY	德國	4.4	4.2	4.7
HONG KONG	香港	7.3	5.0	4.3
ITALY	意大利	3.7	3.8	3.9
CANADA	加拿大	4.5	3.7	3.8
UNITED KINGDOM	英國	3.5	3.7	3.8
TAIWAN	臺灣	4.1	3.9	3.6
NETHERLANDS	荷蘭	2.8	2.9	2.8
<b>BABY CARRIAGES, TOYS, GAMES AND SPORTING GOODS</b> 嬰兒車、玩具、遊戲及運動貨品				
CHINA	中國	39.2	47.7	52.7
TAIWAN	臺灣	12.0	10.8	10.0
JAPAN	日本	22.9	12.8	7.9
MEXICO	墨西哥	2.9	3.7	4.5
THAILAND	泰國	3.1	3.3	3.2
CANADA	加拿大	2.2	2.8	3.2
MALAYSIA	馬來西亞	1.8	2.3	1.9
REP. OF KOREA	南韓	2.4	1.9	1.8
HONG KONG	香港	1.7	1.7	1.7
INDONESIA	印度尼西亞	1.5	1.5	1.6

SOURCES 資料來源：

TRADE STATISTICS CD-ROM SUPPLIED BY THE US BUREAU OF THE CENSUS  
美國人口普查局提供的貿易統計數字光碟

TABLE 49 COMPARATIVE SHARE OF HONG KONG'S PRINCIPAL EXPORT COMMODITIES IN THE TOTAL IMPORTS INTO CHINA  
表四十九 香港主要出口貨品佔中國進口總值的百分比

PRINCIPAL COMMODITY/SELECTED SUPPLIER 主要貨品 / 選出的供應地	PERCENTAGE SHARE OF TOTAL IMPORTS INTO CHINA 佔中國進口總值的百分比			
	1993	1994	JAN-OCT 一至十月 1995	
<b>ELECT. MACHINERY &amp; EQUIPMENT &amp; PARTS; SOUND RECORDERS &amp; REPRODUCERS, TV IMAGE &amp; SOUND RECORDERS &amp; REPRODUCERS, &amp; PARTS</b> 電訊及聲音收錄及重播器具及設備				
JAPAN	日本	33.9	34.7	36.0
TAIWAN	臺灣	12.2	10.7	11.0
HONG KONG	香港	15.3	11.9	10.5
USA	美國	10.2	9.4	9.6
KOREA R	南韓	4.5	5.3	5.7
GERMANY F R	德國	4.3	4.6	4.8
SWEDEN	瑞典	2.6	2.9	3.1
CANADA	加拿大	1.6	2.4	2.0
FRANCE	法國	2.9	3.0	1.8
BELGIUM LUXEM	比利時及盧森堡	1.8	2.5	1.6
<b>BOILERS, MACHINERY &amp; MECHANICAL APPLIANCES; PARTS THEREOF</b> 水蒸汽或其他蒸汽發動鍋爐，過熱水鍋爐，及與其一起使用的輔助裝置；及其零件				
JAPAN	日本	27.6	25.9	28.7
GERMANY F R	德國	12.1	14.1	14.1
USA	美國	11.1	11.8	11.7
TAIWAN	臺灣	17.1	13.5	11.6
ITALY	意大利	7.4	8.0	6.9
HONG KONG	香港	7.2	6.4	4.9
KOREA R	南韓	2.2	2.8	3.9
UNITED KINGDOM	英國	2.7	3.3	2.6
FRANCE	法國	1.7	2.2	2.3
SWITZERLAND	瑞士	2.4	2.0	1.6
<b>PLASTICS AND ARTICLES THEREOF</b> 塑膠製成品，未列明在其他編號				
TAIWAN	臺灣	29.2	30.2	27.9
JAPAN	日本	18.8	20.2	21.7
KOREA R	南韓	12.0	14.8	18.0
USA	美國	10.5	10.3	9.6
HONG KONG	香港	14.7	8.2	5.9
SINGAPORE R	新加坡	2.4	2.2	2.0
SAUDI ARABIA	沙地阿拉伯	0.8	1.2	1.8
GERMANY F R	德國	1.5	1.8	1.7
THAILAND	泰國	1.0	1.0	1.3
ITALY	意大利	0.7	0.8	0.6
<b>KNITTED OR CROCHETED FABRICS</b> 針織或鉤織布				
TAIWAN	臺灣	30.5	34.2	34.1
HONG KONG	香港	41.9	33.9	25.6
KOREA R	南韓	9.2	11.8	16.2
JAPAN	日本	9.1	10.8	12.5
MACAU	澳門	1.9	1.7	2.1
USA	美國	0.6	0.5	0.4
INDONESIA	印度尼西亞	0.1	0.1	0.2
SINGAPORE R	新加坡	0.1	0.1	0.1
GERMANY F R	德國	0.2	0.3	0.1
PAKISTAN	巴基斯坦	0.1	0.2	#

TABLE 49 COMPARATIVE SHARE OF HONG KONG'S PRINCIPAL EXPORT COMMODITIES IN THE TOTAL IMPORTS INTO CHINA  
表四十九 香港主要出口貨品佔中國進口總值的百分比

PERCENTAGE SHARE OF TOTAL IMPORTS INTO CHINA  
佔中國進口總值的百分比

PRINCIPAL COMMODITY/SELECTED SUPPLIER 主要貨品 / 選出的供應地		1993	1994	JAN-OCT 一至十月 1995
<b>MAN-MADE FILAMENTS</b> 人造紡織原料的梭織物				
TAIWAN	臺灣	35.4	36.5	30.8
JAPAN	日本	19.5	20.6	23.6
KOREA R	南韓	12.3	16.5	22.8
HONG KONG	香港	22.2	14.4	11.0
USA	美國	4.7	4.8	3.6
MALAYSIA	馬來西亞	0.3	1.5	1.6
INDONESIA	印度尼西亞	0.5	0.9	1.1
THAILAND	泰國	0.4	0.9	1.0
CANADA	加拿大	1.5	0.7	0.6
MACAU	澳門	0.5	0.4	0.3
<b>IRON AND STEEL</b> 金屬製品				
JAPAN	日本	26.0	29.7	45.8
RUSSIAN F	俄羅斯聯邦	17.1	20.4	16.4
KOREA R	南韓	9.1	9.8	11.3
TAIWAN	臺灣	1.9	3.1	5.2
UKRAINE	烏克蘭	3.2	6.8	5.1
TURKEY	土耳其	4.0	5.0	1.2
HONG KONG	香港	1.4	1.3	1.2
BRAZIL	巴西	4.5	3.2	0.8
ROMANIA	羅馬尼亞	1.9	1.7	0.8
IRAN	伊朗	2.3	1.6	0.5

SOURCES 資料來源 :

CHINA'S CUSTOMS STATISTICS PUBLISHED BY ECONOMIC INFORMATION & AGENCY, HONG KONG  
香港經濟導報社出版的中國海關統計(英文版)

TABLE 50 COMPARATIVE SHARE OF HONG KONG'S PRINCIPAL EXPORT COMMODITIES IN THE TOTAL IMPORTS INTO EU  
 表五十 香港主要出口貨品佔歐洲聯盟進口總值的百分比

PRINCIPAL COMMODITY/SELECTED SUPPLIER 主要貨品 / 選出的供應地	PERCENTAGE SHARE OF TOTAL IMPORTS INTO EU 佔歐洲聯盟進口總值的百分比			
	1993	1994	JAN-APR 一至四月 1995	
<b>OFFICE MACHINES AND AUTOMATIC DATA PROCESSING MACHINES</b> 辦公室機器及自動資料處理機				
USA	美國	36.9	36.8	36.2
JAPAN	日本	24.3	22.2	19.4
SINGAPORE	新加坡	10.7	12.2	12.1
TAIWAN	臺灣	11.1	10.2	9.9
CHINA	中國	2.0	3.2	4.8
MALAYSIA	馬來西亞	1.8	2.3	3.2
REP. OF KOREA	南韓	2.3	2.1	2.5
THAILAND	泰國	1.2	1.7	2.3
HONG KONG	香港	1.6	1.5	1.6
FINLAND	芬蘭	1.1	1.2	1.1
<b>BABY CARRIAGES, TOYS, GAMES AND SPORTING GOODS</b> 嬰兒車、玩具、遊戲及運動貨品				
CHINA	中國	38.9	40.8	26.1
TAIWAN	臺灣	8.5	7.5	23.9
PAKISTAN	巴基斯坦	1.1	1.5	17.5
SWITZERLAND	瑞士	3.2	3.8	3.8
HONG KONG	香港	3.6	3.5	3.3
THAILAND	泰國	3.0	3.2	1.4
USA	美國	8.7	9.8	1.3
REP. OF KOREA	南韓	2.1	2.0	1.3
JAPAN	日本	16.9	11.7	0.4
AUSTRIA	奧地利	3.0	3.4	0.3
<b>ELECTRICAL MACHINERY, APPARATUS AND APPLIANCES, NES, AND ELECTRICAL PARTS THEREOF</b> 電動機械、器具及用具，未列明在其他編號，及其電動部件				
USA	美國	24.6	22.9	22.1
JAPAN	日本	20.1	20.4	20.5
MALAYSIA	馬來西亞	5.3	5.8	7.3
SWITZERLAND	瑞士	7.5	6.6	6.6
REP. OF KOREA	南韓	4.5	5.8	6.3
CHINA	中國	3.9	4.0	4.1
TAIWAN	臺灣	4.2	4.1	4.0
SINGAPORE	新加坡	3.4	3.7	4.0
AUSTRIA	奧地利	5.9	5.2	3.5
HONG KONG	香港	1.7	1.6	1.7
<b>ARTICLES OF APPAREL AND CLOTHING ACCESSORIES</b> 服裝及衣服配件				
CHINA	中國	13.9	14.4	11.9
TURKEY	土耳其	10.3	9.7	11.1
HONG KONG	香港	9.9	8.8	8.3
INDIA	印度	5.2	5.8	8.1
TUNISIA	突尼斯	4.7	5.1	5.9
MOROCCO	摩洛哥	4.8	5.0	5.4
POLAND	波蘭	4.3	4.8	5.1
INDONESIA	印度尼西亞	3.4	3.4	3.2
BANGLADESH	孟加拉	2.2	2.6	3.0
ROMANIA	羅馬尼亞	2.1	2.6	2.8

TABLE 50 COMPARATIVE SHARE OF HONG KONG'S PRINCIPAL EXPORT COMMODITIES IN THE TOTAL IMPORTS INTO EU  
表五十 香港主要出口貨品佔歐洲聯盟進口總值的百分比

PRINCIPAL COMMODITY/SELECTED SUPPLIER 主要貨品 / 選出的供應地	PERCENTAGE SHARE OF TOTAL IMPORTS INTO EU 佔歐洲聯盟進口總值的百分比			
	1993	1994	JAN-APR 一至四月 1995	
TELECOMMUNICATIONS AND SOUND RECORDING AND REPRODUCING APPARATUS AND EQUIPMENT 電訊及聲音收錄及重播器具及設備				
JAPAN	日本	30.2	26.0	23.5
USA	美國	12.4	14.1	18.0
CHINA	中國	8.7	9.9	9.1
SWEDEN	瑞典	5.5	5.4	7.1
MALAYSIA	馬來西亞	5.8	6.4	6.2
REP. OF KOREA	南韓	6.1	5.5	5.0
AUSTRIA	奧地利	5.3	5.7	4.7
SINGAPORE	新加坡	5.8	4.9	4.2
FINLAND	芬蘭	2.5	3.5	3.4
HONG KONG	香港	2.1	2.1	1.8
PHOTOGRAPHIC APPARATUS, EQUIPMENT AND SUPPLIES AND OPTICAL GOODS, NES; WATCHES AND CLOCKS 攝影器具、設備及用品及光學貨品，未列明在其他編號；鐘錶				
USA	美國	18.5	19.0	45.9
JAPAN	日本	27.1	26.0	40.1
SWITZERLAND	瑞士	24.6	24.1	24.1
CHINA	中國	6.6	7.9	0.5
AUSTRIA	奧地利	2.0	1.5	0.5
HONG KONG	香港	7.6	7.1	0.2
REP. OF KOREA	南韓	1.4	1.8	0.1
THAILAND	泰國	0.9	1.4	0.1
TAIWAN	臺灣	3.5	2.9	#
MALAYSIA	馬來西亞	1.3	1.3	#

SOURCE 資料來源：

TRADE STATISTICS CD-ROM SUPPLIED BY STATISTICAL OFFICE OF THE EUROPEAN UNION  
歐洲聯盟統計局提供的貿易統計數字光碟

TABLE 51 COMPARATIVE SHARE OF HONG KONG'S PRINCIPAL EXPORT COMMODITIES IN THE TOTAL IMPORTS INTO JAPAN  
 表五十一 香港主要出口貨品佔日本進口總值的百分比

PRINCIPAL COMMODITY/SELECTED SUPPLIER 主要貨品 / 選出的供應地	PERCENTAGE SHARE OF TOTAL IMPORTS INTO JAPAN 佔日本進口總值的百分比			
	1993	1994	JAN-SEP 一至九月 1995	
<b>ARTICLES OF APPAREL AND CLOTHING ACCESSORIES</b> 服裝及衣服配件				
CHINA	中國	49.8	53.9	54.9
REP. OF KOREA	南韓	15.9	13.0	9.9
ITALY	意大利	6.8	7.9	9.2
USA	美國	6.8	5.9	6.2
THAILAND	泰國	3.0	2.7	2.8
INDONESIA	印度尼西亞	2.7	2.3	2.3
FRANCE	法國	1.6	1.8	2.2
HONG KONG	香港	2.9	2.3	2.1
VIETNAM	越南	1.4	1.7	1.9
TAIWAN	臺灣	2.6	2.0	1.7
<b>BABY CARRIAGES, TOYS, GAMES AND SPORTING GOODS</b> 嬰兒車、玩具、遊戲及運動貨品				
CHINA	中國	22.6	25.0	24.8
USA	美國	20.6	20.1	21.7
TAIWAN	臺灣	18.8	17.7	17.2
REP. OF KOREA	南韓	7.6	6.7	7.0
AUSTRIA	奧地利	5.9	6.5	5.2
FRANCE	法國	7.5	7.0	4.3
THAILAND	泰國	3.2	3.5	3.8
F.R. OF GERMANY	德國	2.1	2.1	2.6
ITALY	意大利	1.5	1.5	2.4
HONG KONG	香港	0.7	0.6	0.5
<b>PHOTOGRAPHIC APPARATUS, EQUIPMENT AND SUPPLIES AND OPTICAL GOODS, NES; WATCHES AND CLOCKS</b> 攝影器具、設備及用品及光學貨品，未列明在其他編號；鐘錶				
SWITZERLAND	瑞士	23.6	23.2	23.5
USA	美國	23.0	21.7	20.7
CHINA	中國	6.5	8.9	10.4
HONG KONG	香港	9.4	8.0	6.9
TAIWAN	臺灣	5.9	6.1	5.9
F.R. OF GERMANY	德國	5.1	5.1	5.1
MALAYSIA	馬來西亞	3.8	3.7	4.5
REP. OF KOREA	南韓	4.1	3.4	3.7
THAILAND	泰國	3.2	3.2	3.3
NETHERLANDS	荷蘭	2.7	2.8	2.5
<b>ELECTRICAL MACHINERY, APPARATUS AND APPLIANCES, NES, AND ELECTRICAL PARTS THEREOF</b> 電動機械、器具及用具，未列明在其他編號，及其電動部件				
USA	美國	43.3	41.7	40.3
REP. OF KOREA	南韓	12.2	15.7	17.4
CHINA	中國	5.2	5.9	7.0
TAIWAN	臺灣	7.5	7.0	6.9
SINGAPORE	新加坡	4.5	4.4	4.3
F.R. OF GERMANY	德國	5.6	4.6	4.1
MALAYSIA	馬來西亞	4.4	4.4	3.6
THAILAND	泰國	3.9	3.6	3.5
PHILIPPINES	菲律賓	2.4	2.4	2.6
HONG KONG	香港	1.4	1.5	2.2

TABLE 51 COMPARATIVE SHARE OF HONG KONG'S PRINCIPAL EXPORT COMMODITIES IN THE TOTAL IMPORTS INTO JAPAN  
 表五十一 香港主要出口貨品佔日本進口總值的百分比

PRINCIPAL COMMODITY/SELECTED SUPPLIER 主要貨品 / 選出的供應地	PERCENTAGE SHARE OF TOTAL IMPORTS INTO JAPAN 佔日本進口總值的百分比		
	1993	1994	JAN-SEP 一至九月 1995
<b>FOOTWEAR</b> 鞋履			
CHINA	36.1	43.5	47.5
REP. OF KOREA	22.0	16.5	14.0
ITALY	10.9	11.2	11.5
TAIWAN	10.1	7.1	5.8
INDONESIA	4.4	4.9	4.7
SPAIN	0.9	1.5	2.8
USA	2.9	3.3	2.6
THAILAND	1.8	1.7	1.7
FRANCE	3.0	1.9	1.4
HONG KONG	0.2	0.1	0.2
<b>TELECOMMUNICATIONS AND SOUND RECORDING AND REPRODUCING APPARATUS AND EQUIPMENT</b> 電訊及聲音收錄及重播器具及設備			
USA	29.1	25.2	24.0
MALAYSIA	11.8	17.8	17.1
CHINA	11.6	12.7	14.3
REP. OF KOREA	15.6	12.0	10.4
THAILAND	6.0	6.8	7.2
SWEDEN	5.0	5.9	6.1
SINGAPORE	5.9	6.3	6.0
TAIWAN	6.8	5.3	4.8
PHILIPPINES	2.6	2.5	2.9
HONG KONG	0.7	0.7	0.8

SOURCES 資料來源 :

TRADE STATISTICS TAPES SUPPLIED BY JAPAN EXTERNAL TRADE ORGANISATION  
 日本對外貿易振興會提供的貿易統計磁帶

TABLE 52 EXCHANGE RATES AND THE EFFECTIVE EXCHANGE RATE INDICES  
表五十二 外幣兌換率及港幣匯率指數

		HONG KONG DOLLARS TO ONE UNIT OF FOREIGN CURRENCY 一單位外幣兌換的港元		
		1993	1994	1995
US DOLLAR	美元	7.736	7.728	7.736
POUND STERLING	英鎊	11.62	11.85	12.21
DEUTSCHE MARK	德國馬克	4.68	4.78	5.41
JAPANESE YEN	日元	0.0699	0.0758	0.0828
CANADIAN DOLLAR	加拿大元	6.00	5.66	5.64
AUSTRALIAN DOLLAR	澳洲元	5.26	5.66	5.73
SINGAPORE DOLLAR	新加坡元	4.80	5.08	5.47
DUTCH GUILDER	荷蘭盾	4.17	4.27	4.83
NEW TAIWAN DOLLAR	新台幣	0.279	0.283	0.284
SWISS FRANC	瑞士法郎	5.24	5.67	6.56
CHINESE RENMINBI	人民幣	1.3440	0.8969	0.9264
BELGIAN FRANC	比利時法郎	0.227	0.236	0.265
REPUBLIC OF KOREA WON	南韓圓	0.0096	0.0096	0.0100
FRENCH FRANC	法國法郎	1.37	1.40	1.55
ITALIAN LIRA	意大利里拉	0.0050	0.0048	0.0048
THAI BAHT	泰國銖	0.310	0.311	0.312
MALAYSIAN DOLLAR	馬來西亞元	3.01	2.96	3.09
SPECIAL DRAWING RIGHT (SDR) 特別提款權		10.80339	11.07107	11.74133
EFFECTIVE EXCHANGE RATE INDICES FOR THE HONG KONG DOLLAR + 港幣匯率指數 + (NOVEMBER 1983 = 100)				
TRADE (IMPORT AND EXPORT)- WEIGHTED 貿易總值(進口及整體出口)加權		113.2	126.8	121.8
IMPORT-WEIGHTED 進口貨值加權		105.8	116.4	111.4
EXPORT-WEIGHTED 整體出口貨值加權		121.7	138.6	133.7

NOTES 註釋 :

THE EFFECTIVE EXCHANGE RATE INDICES MEASURE MOVEMENTS IN THE WEIGHTED AVERAGE OF THE EXCHANGE RATE OF HKD AGAINST THE CURRENCIES OF SEVENTEEN MAJOR TRADING PARTNERS OF HONG KONG.  
港幣匯率指數量度港元與香港十七個主要貿易夥伴的貨幣的平均加權匯率的變動情況

FIGURES ARE AVERAGE OF THE CLOSING MIDDLE MARKET RATE FOR THE RESPECTIVE PERIOD.  
THEY ARE BASED ON THE TELEGRAPHIC TRANSFER RATES EXCEPT THE NEW TAIWAN DOLLAR, WHICH IS BASED ON NOTES RATES.  
數字是指期內收市中間價的平均值。除新台幣是基於現鈔價外，其餘的都是基於電匯價。

+ NEW SERIES RELEASED SINCE 1 APRIL 1995. FOR DETAILS, PLEASE REFER TO THE FEATURE ARTICLE INCLUDED IN THE HONG KONG MONTHLY DIGEST OF STATISTICS, APRIL 1995 ISSUE.

+ 由一九九五年四月一日起公佈的新系列。詳情請參閱香港統計月刊一九九五年四月號刊登的專題文章。

## Appendix

### 附錄

#### *Application of semi-logarithmic charts*

Most of the statistical charts contained in this publication are semi-logarithmic charts. A brief description of the interpretation and applications of a semi-logarithmic chart is given below.

A semi-logarithmic chart uses a combination of logarithmic and arithmetic scales. Usually, its vertical axis is in logarithmic scale while its horizontal axis is in arithmetic scale.

Unlike charts in arithmetic scale, a semi-logarithmic chart is constricted to depict primarily the rate of change of a variable, rather than the absolute amount of change. As an illustration, an increase from 250 to 300 on arithmetic scale is ten times as great as an increase from 25 to 30 in terms of magnitude. However, the rate of increase is 20% in both cases. Thus, the two increases are exactly the same on logarithmic scale as far as the rate of change is concerned.

#### *Features of semi-logarithmic chart*

Logarithmic scale used in a semi-logarithmic chart may consist of more than one cycle for plotting data. The value placed at the top of a cycle will be ten times that at the bottom of the cycle. Thus, one cycle can accommodate a tenfold increase, two cycles a hundred fold increase, three cycles a thousand fold increase, and so on. As an illustration, in Graph 2 on page 4 of this publication, which is a semi-logarithmic chart, its vertical axis in logarithmic scale uses three complete cycles, with uppermost values of HKD 10 billion, HKD 100 billion and HKD 1,000 billion in successive cycles.

Unlike arithmetic scale, logarithmic scale does not begin with zero but any value larger than zero. In other words, the vertical axis in logarithmic scale does not have a zero baseline. The rationale is obvious. The logarithm of zero is minus infinity. If logarithmic scale were to have a zero baseline, the top of the cycle would be zero ( $10 \times 0 = 0$ ), and likewise for all values on the scale. Such a scale would not make sense in interpretation.

#### *半對數圖的應用*

本刊物內大部分統計圖表是半對數圖。以下簡述半對數圖的解釋和應用。

半對數圖同時使用對數尺度和算術尺度。通常其縱軸用對數尺度，而橫軸用算術尺度。

有別於使用算術尺度圖表，半對數圖主要表達一個變數的變動率，而不是表達變數的絕對值變動。舉例來說，在算術尺度上，由 250 增至 300 的增幅，以量值計算，是由 25 增至 30 增幅的十倍，但是兩者的增加率都是 20%。因此，就變動率而言，兩者的增幅在對數尺度上是完全相等的。

#### *半對數圖的特點*

半對數圖使用的對數尺度，或會包含多過一個循環來顯示資料。在一個循環中，位於頂部的數值是底部數值的十倍。因此，一個循環可表示十倍的增幅，兩個循環可表示一百倍的增幅，三個循環可表示一千倍的增幅，如此類推。舉例說，本刊物第四頁的圖二屬於半對數圖，圖上用對數尺度的縱軸共採用了三個完整循環，第一個循環的頂部數值為一百億港元，跟著的循環頂部數值依次為一千億港元及一兆港元。

有別於算術尺度，對數尺度不是由零開始，而是由任何大於零的數值開始。換句話說，用對數尺度的縱軸不設零底線。道理很明顯，零的對數是負無限大。如果對數尺度設有一條零底線，則位於循環頂部的數值亦會隨之等於零 ( $10 \times 0 = 0$ )，同樣地，所有尺度上的數值都會是零。那麼，這尺度在表達變數的變動上便沒有意義了。

### Interpretation and applications of semi-logarithmic chart

### 半對數圖的解釋和應用

In interpreting a semi-logarithmic chart, it is the slope which reflects the relative change that is of paramount importance. The steeper the slope, the more pronounced is the rate of change. An upward curve with increasingly steep slope indicates that the variable is increasing at an increasing rate. On the other hand, a downward curve with increasingly steep slope indicates that the variable is decreasing at an increasing rate. A straight line indicates a constant rate of change.

在了解半對數圖所表達的訊息時，最主要是注意曲線的斜率，因為它反映數值的相對變動。曲線斜率越大，則變動率越大。以一條向上傾斜的曲線而言，如果斜率不斷遞增，則顯示變數正以愈來愈快的速度增加。另一方面，以一條向下傾斜的曲線而言，如果斜率不斷遞增，則顯示變數正以愈來愈快的速度減少。至於固定速度的變動，則可由一條直線反映出來。

Comparison of rates of change between two or more variables can be made by measuring the relative steepness of the respective curves. For instance, when two curves are running parallel with each other, that means they have the same rate of change.

要比較兩個或超過兩個變數的變動率，可量度個別曲線的相對傾斜度。例如，如果兩條曲線互相平行，即表示兩者的變動率相同。

Another interesting feature of the semi-logarithmic chart is that shifting the vertical scale moves the curve upward or downward, but does not alter the slope. This feature enables comparison to be made of data of great contrast in magnitude. The charts on trade indices on page 5 serve as a good example. With logarithmic scale, the value index, quantum index and unit value index which are of different orders of magnitude can be shown on the same chart for comparison of their relative changes over time. Furthermore, a semi-logarithmic chart can also be used to compare the rate of change of dissimilar data series (e.g. employment in hundreds of persons, output in thousands of units, and sales in millions of dollars) on the same chart.

半對數圖的另一有趣特點是，轉變縱軸尺度，可使曲線向上或向下移動，但不會改變曲線的斜率。這特點有助於將顯著差距的數據互相比較。第五頁的圖亦是一個很好的例子。由於圖表採用對數尺度，雖然貨值指數、貨量指數及單位價格指數皆有所差距，但都可同時顯示在同一個圖表上，以比較隨著時間的相對變動。此外，半對數圖亦可在同一圖上作比較不同數列的變動率（例如以百人為單位就業人數、千個單位的產量及以百萬元為單位的零售額等）。

