

## 香港回歸十五年 — 統計指標的一些啟示

二零一二年十一月三十日  
 下午二時三十分至四時三十分

香港中央圖書館演講廳

高級統計師 吳煒華先生  
 高級統計師 周錦添先生

## 經濟發展的主要指標

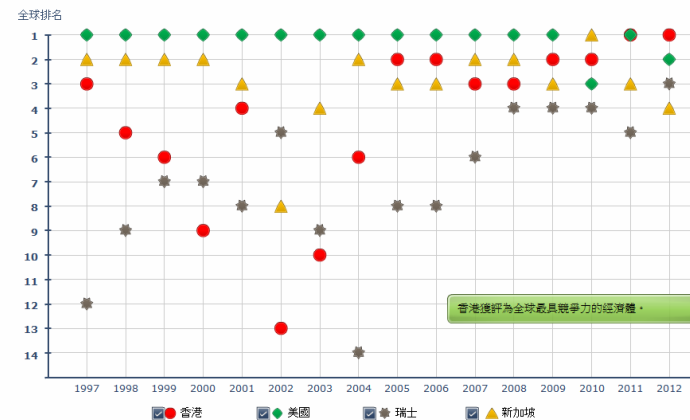
- 相對其他地區的表演
- 經濟表現
- 對外貿易及港口活動
- 價格
- 勞工
- 其他

## 講座內容

- 經濟發展的主要指標
- 金融發展的主要指標

## 相對其他地區的表演

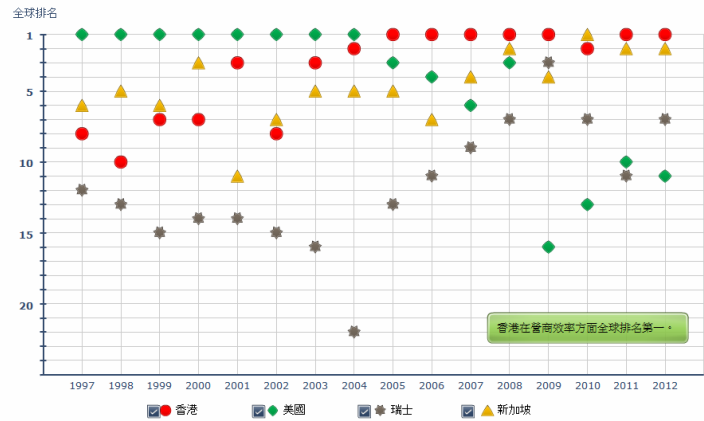
圖 1.1 世界競爭力



資料來源：瑞士洛桑國際管理發展學院

# 相對其他地區的表现

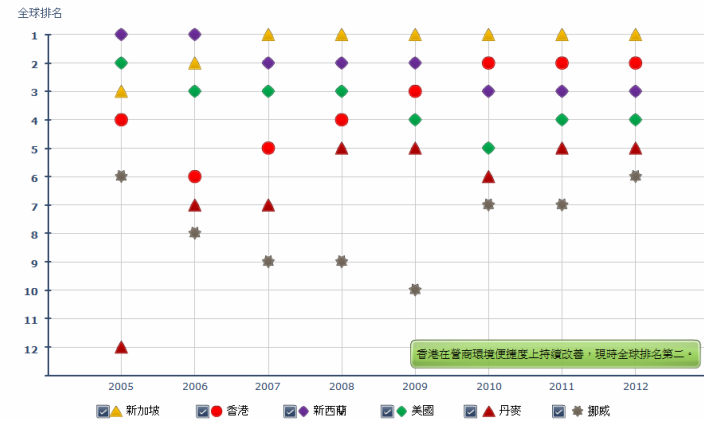
圖 1.2 營商效率



資料來源：瑞士洛桑國際管理發展學院

# 相對其他地區的表现

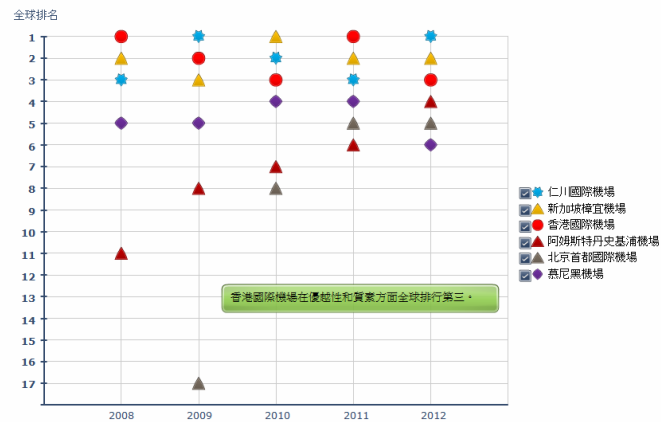
圖 1.4 營商環境便捷度



資料來源：世界銀行

# 相對其他地區的表现

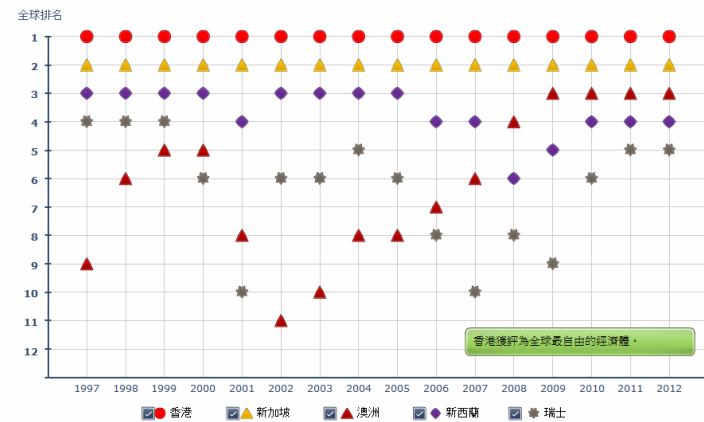
圖 1.3 優質高的機場



資料來源：Skytrax

# 相對其他地區的表现

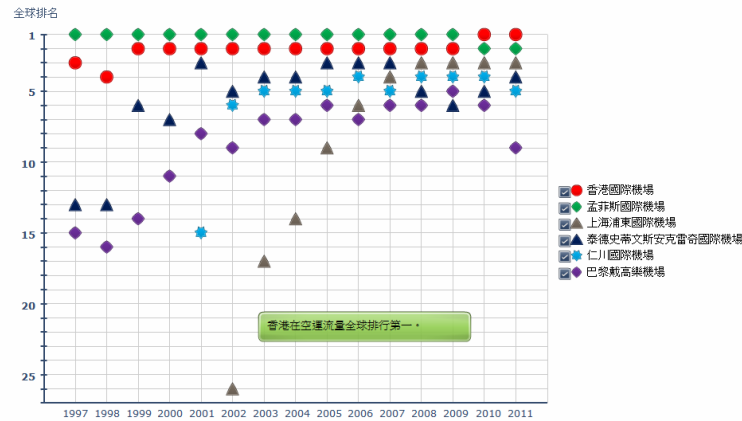
圖 1.5 經濟自由度



資料來源：美國傳統基金會

# 相對其他地區表現

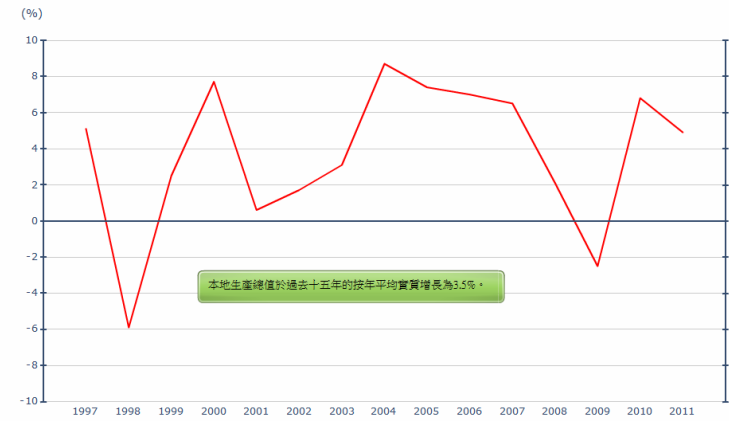
圖 1.6 空運流量



資料來源：國際機場協會

# 經濟表現

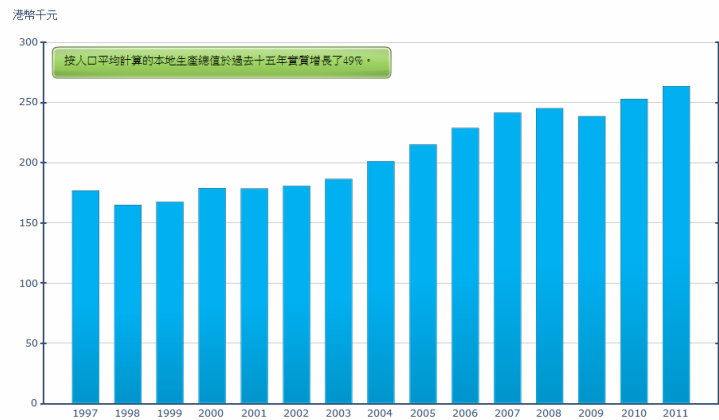
圖 1.8 本地生產總值的實質增長



資料來源：政府統計處

# 經濟表現

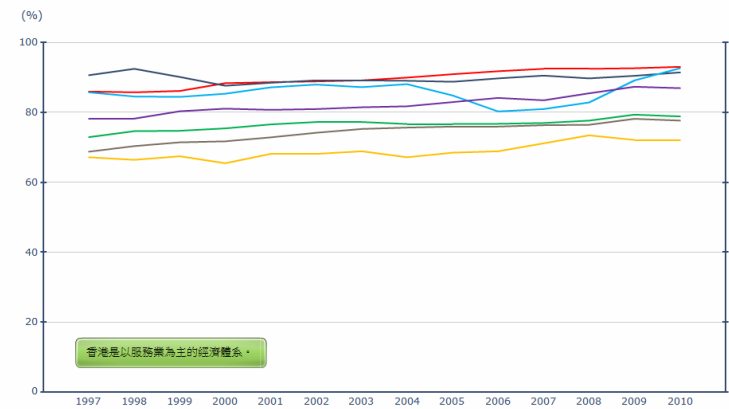
圖 1.7 按人口平均計算的本地生產總值 — 以二零一零年環比物量計算



資料來源：政府統計處

# 經濟表現

圖 1.9 服務生產佔本地生產總值的百分比



資料來源：世界銀行

圖 1.10 四大支柱行業佔本地生產總值的百分比

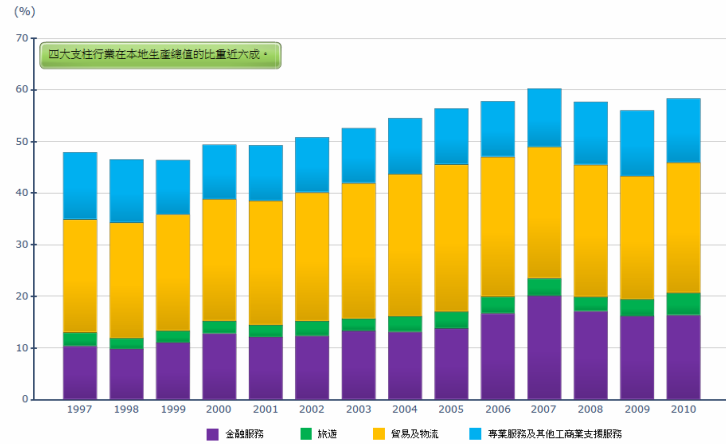


圖 1.12 四大支柱行業的就業情況

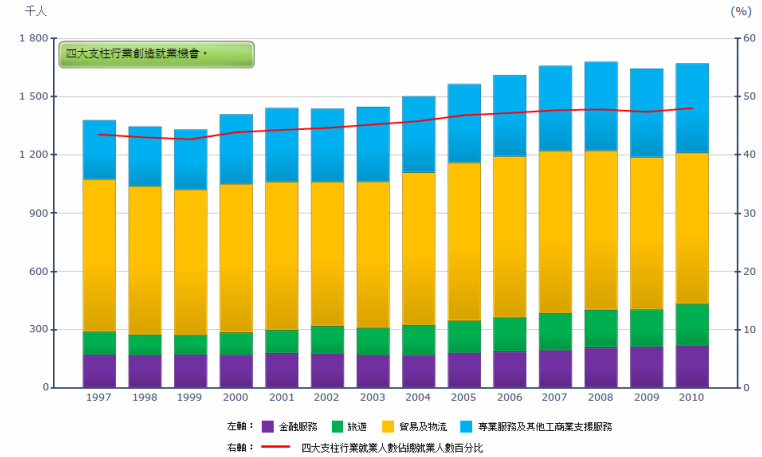


圖 1.11 四大支柱行業對本地生產總值增長的貢獻

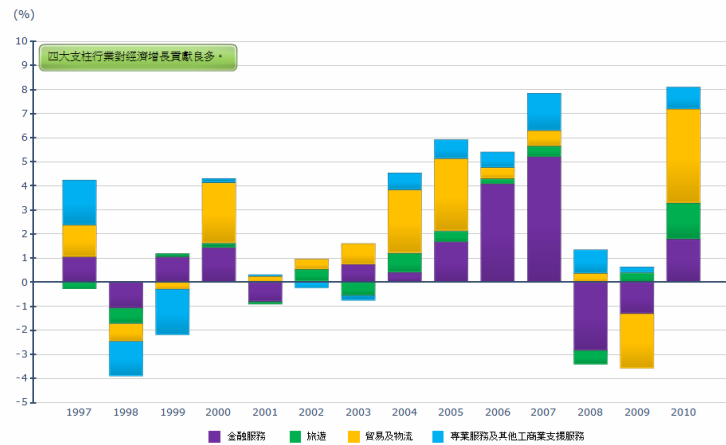


圖 1.13 六項優勢產業佔本地生產總值的百分比

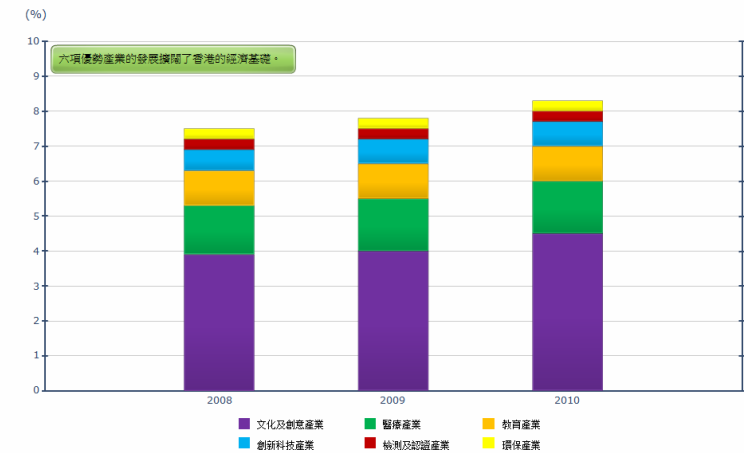


圖 1.14 六項優勢產業對本地生產總值增長的貢獻

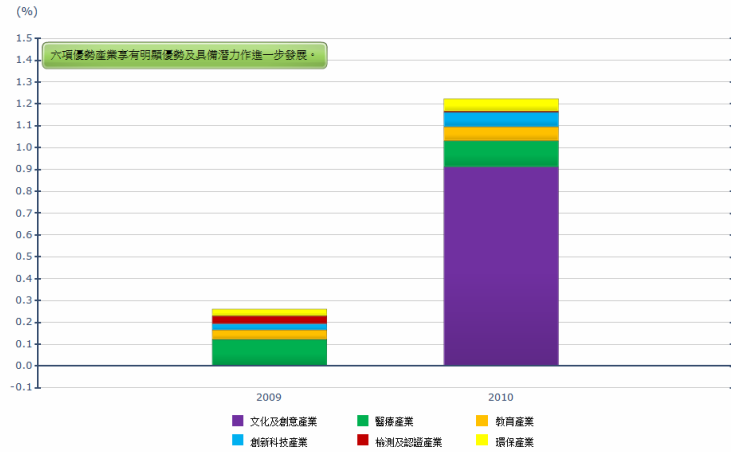


圖 1.16 商品貿易

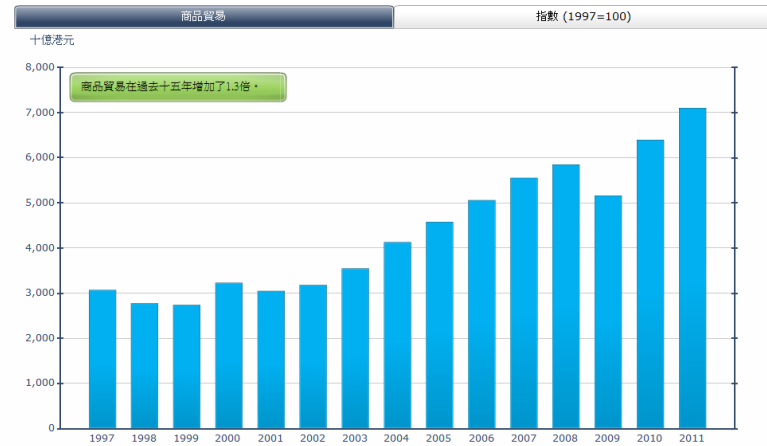


圖 1.15 六項優勢產業的就業情況

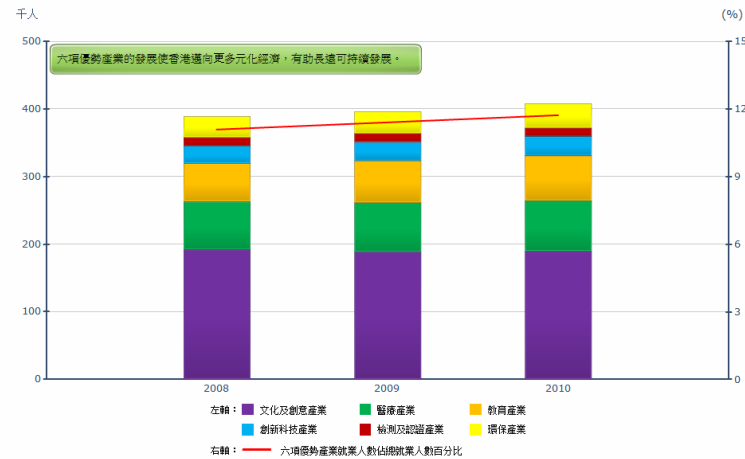
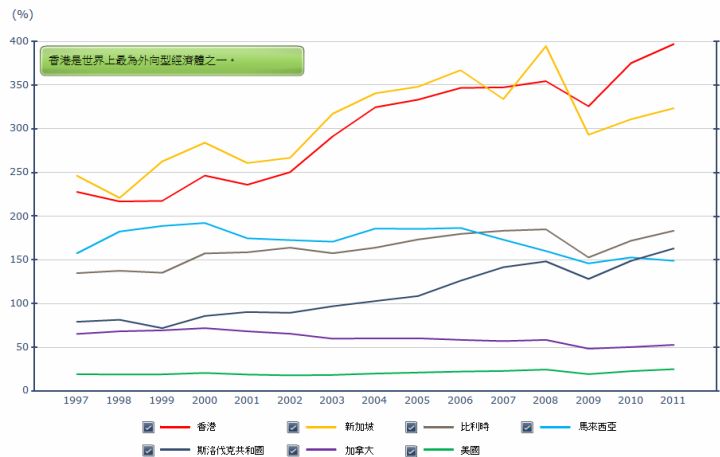


圖 1.16 商品貿易

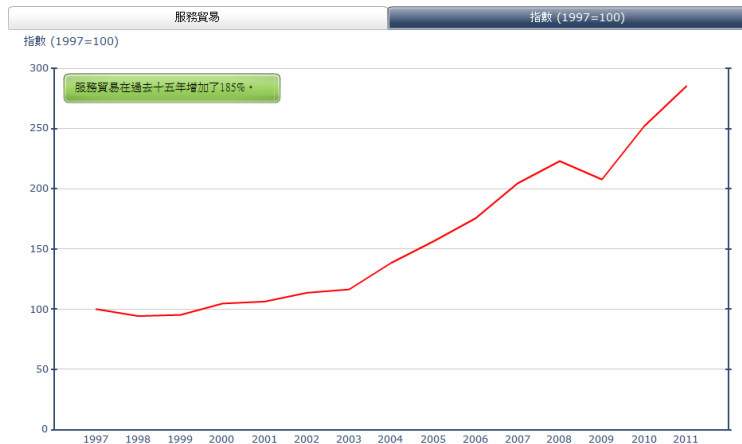


圖 1.17 商品貿易對本地生產總值的比率



資料來源：世界銀行

圖 1.18 服務貿易



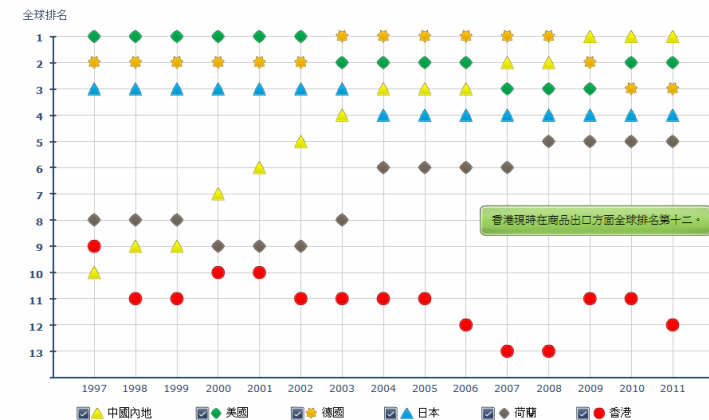
資料來源：政府統計處

圖 1.18 服務貿易



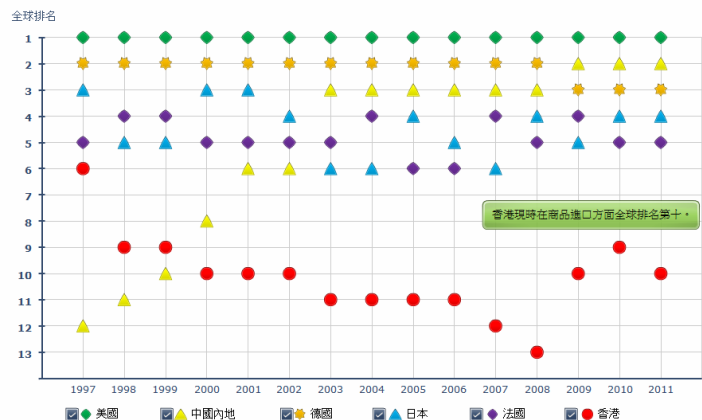
資料來源：政府統計處

圖 1.19 商品出口排名



資料來源：世界貿易組織

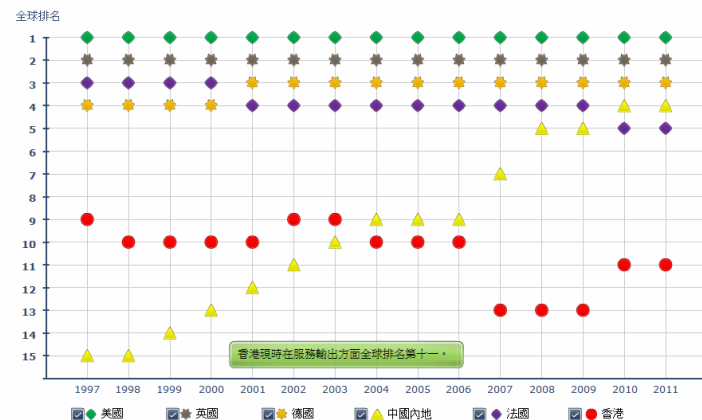
圖 1.20 商品進口排名



資料來源：世界貿易組織



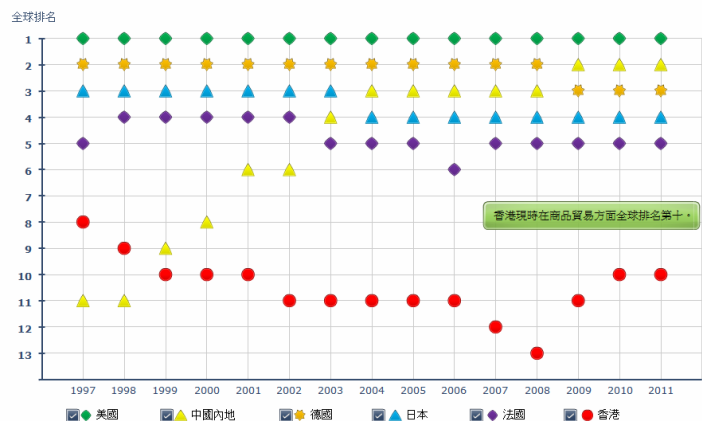
圖 1.22 服務輸出排名



資料來源：世界貿易組織



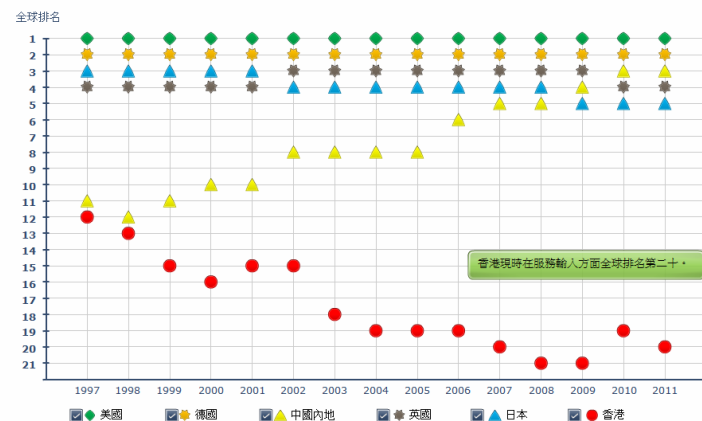
圖 1.21 商品貿易排名



資料來源：世界貿易組織



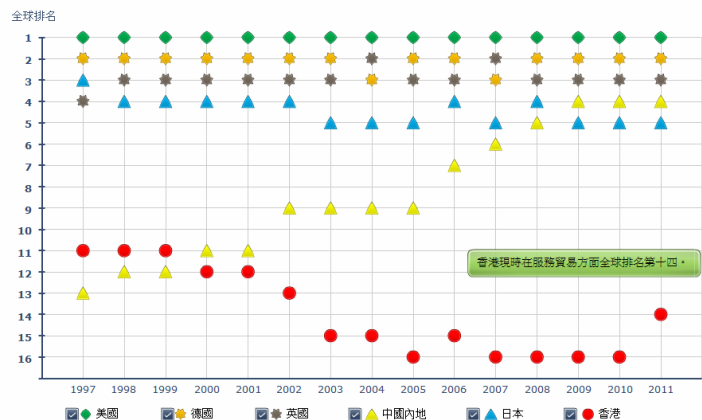
圖 1.23 服務輸入排名



資料來源：世界貿易組織

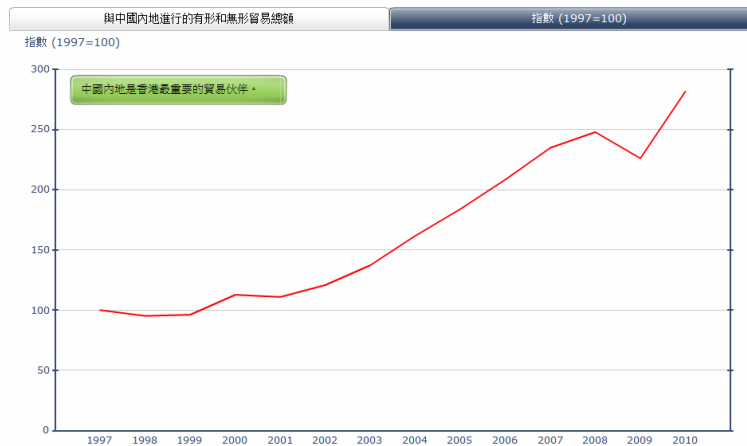


圖 1.24 服務貿易排名



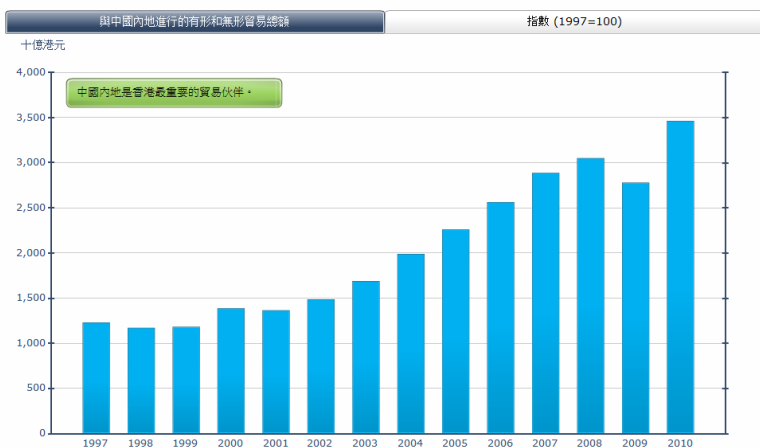
資料來源：世界貿易組織

圖 1.25 與中國內地進行的有形和無形貿易總額



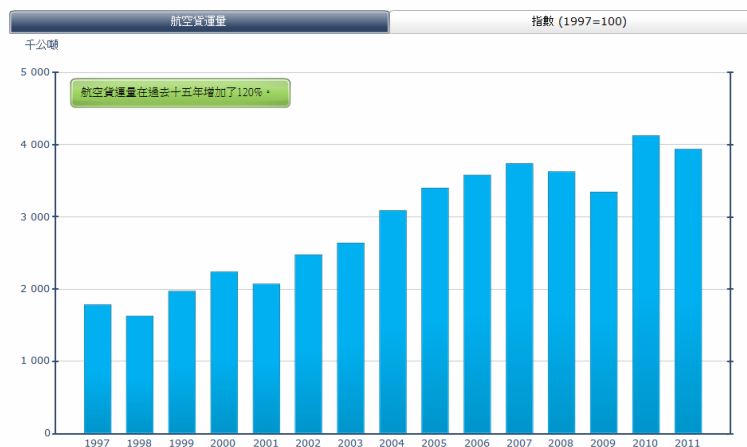
資料來源：政府統計處

圖 1.25 與中國內地進行的有形和無形貿易總額



資料來源：政府統計處

圖 1.26 航空貨運量



資料來源：民航處



圖 1.26 航空貨運量



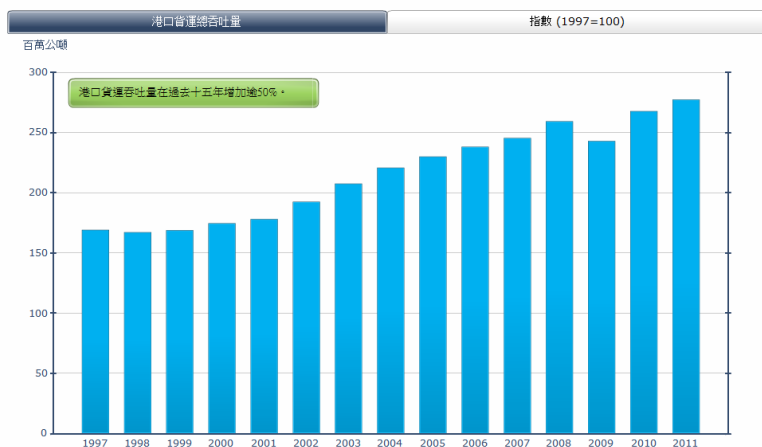
資料來源：民航處

圖 1.27 港口貨運總吞吐量



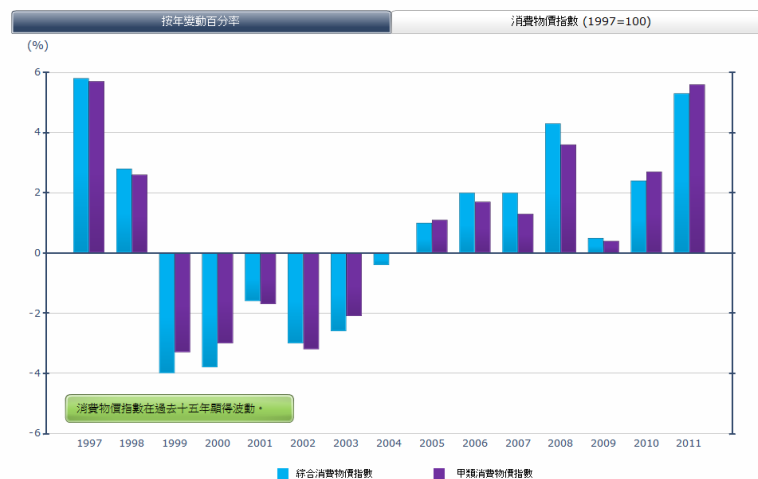
資料來源：政府統計處

圖 1.27 港口貨運總吞吐量



資料來源：政府統計處

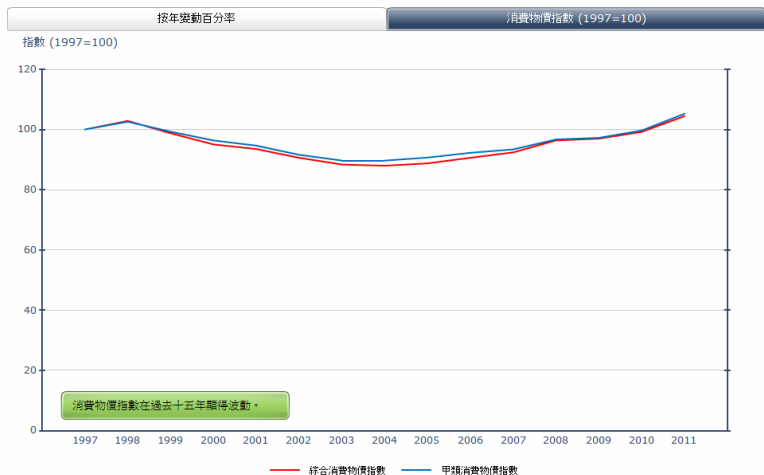
圖 1.28 消費物價指數



資料來源：政府統計處

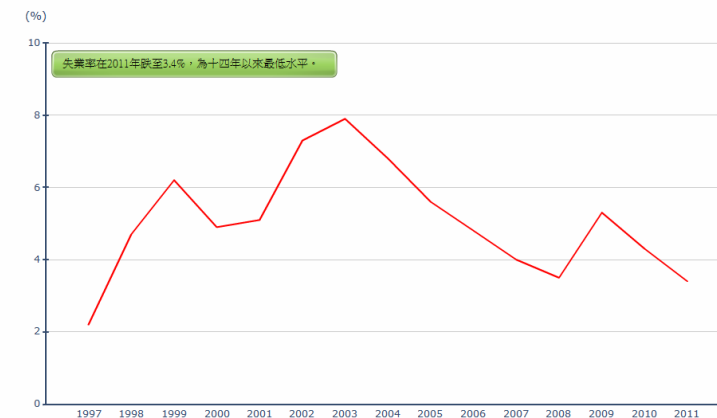
# 價格

圖 1.28 消費物價指數



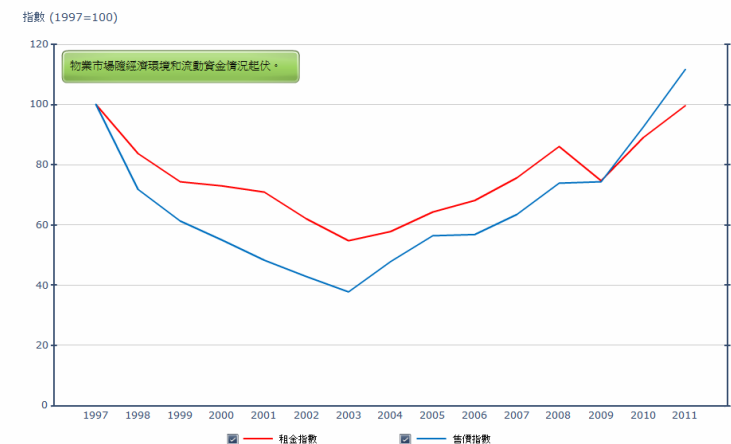
# 勞工

圖 1.30 失業率



# 價格

圖 1.29 私人住宅物業的租金和售價指數



# 其他

圖 1.31 在香港的地區總部數目

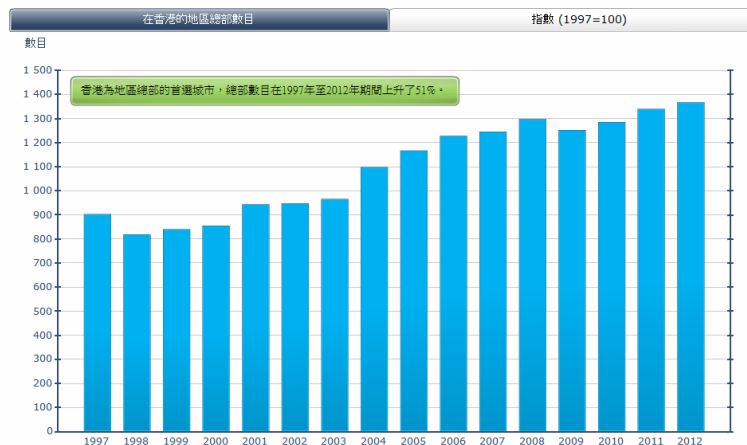


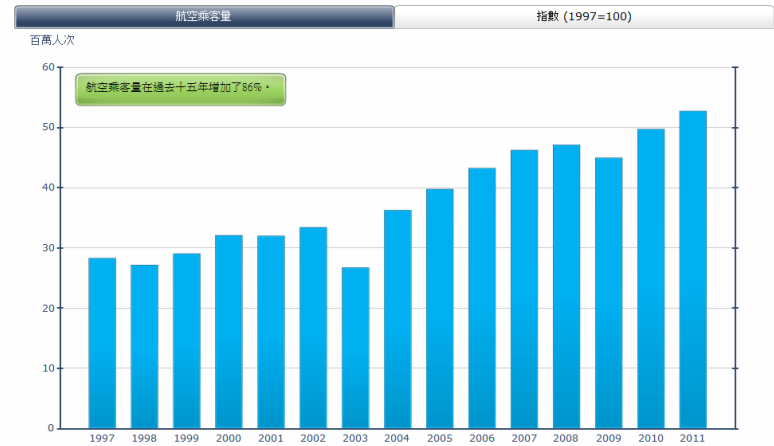
圖 1.31 在香港的地區總部數目



資料來源：政府統計處



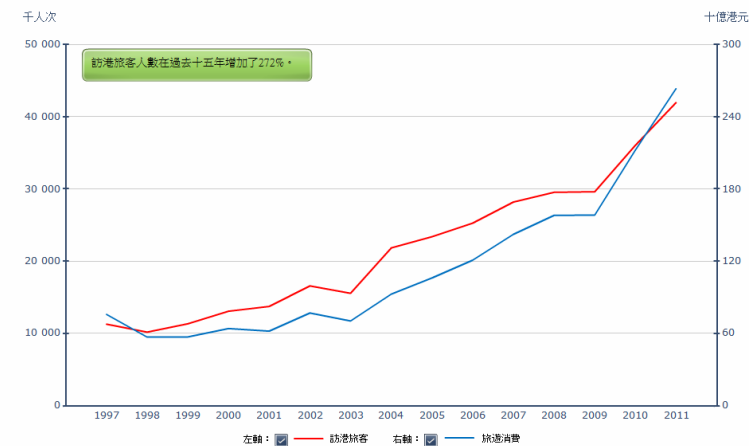
圖 1.33 航空乘客量



資料來源：民航處



圖 1.32 香港旅遊業



資料來源：香港旅遊發展局



圖 1.33 航空乘客量



資料來源：民航處

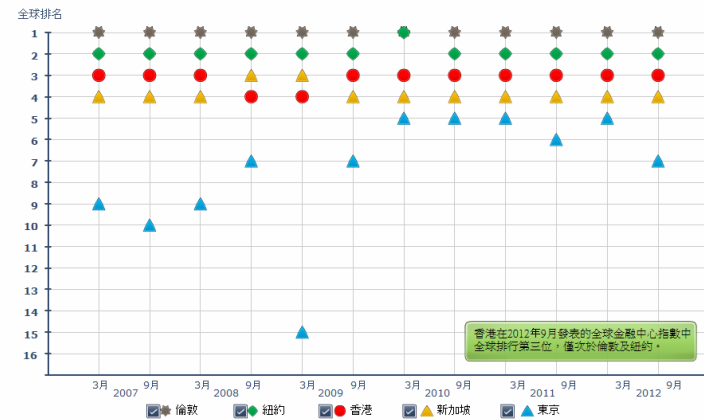


# 金融發展的主要指標

- 相對其他地區的表现
- 股票市場
- 人民幣業務
- 其他

# 相對其他地區的表现

圖 2.2 全球金融中心指數排名

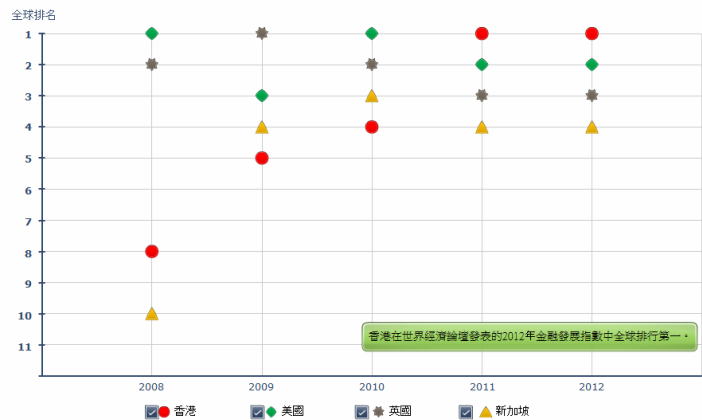


香港在2012年9月發表的全球金融中心指數中全球排行第三位，僅次於倫敦及紐約。

資料來源：Z/Yen Group

# 相對其他地區的表现

圖 2.1 金融發展排名

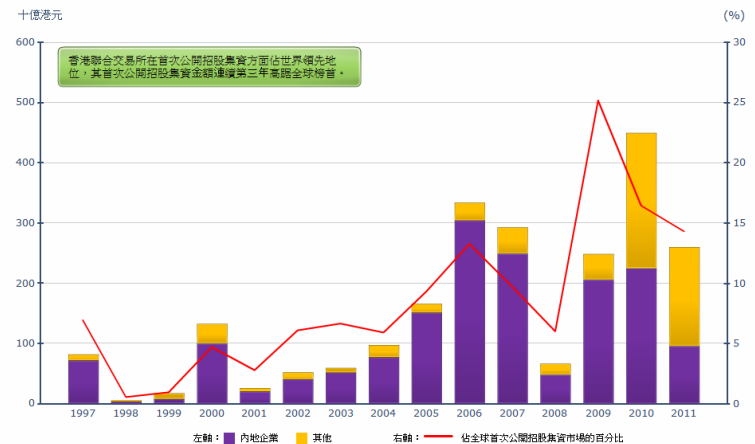


香港在世界經濟論壇發表的2012年金融發展指數中全球排行第一。

資料來源：世界經濟論壇

# 股票市場

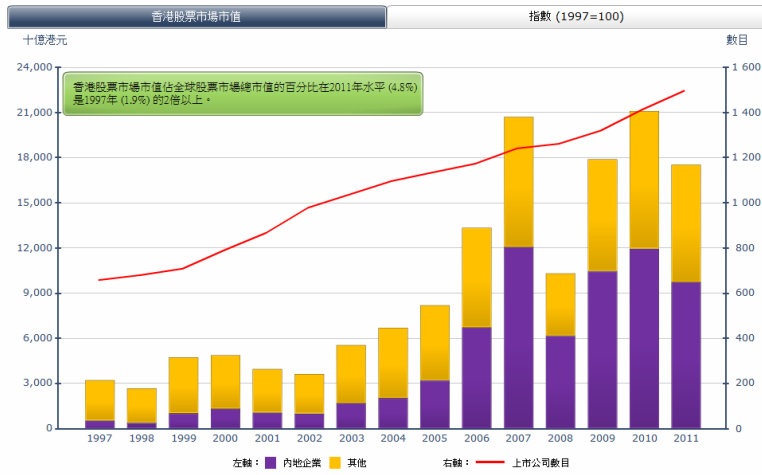
圖 2.3 首次公開招股集資金額



香港聯合交易所首次公開招股集資方面佔世界領先地位，其首次公開招股集資金額連續三年高踞全球榜首。

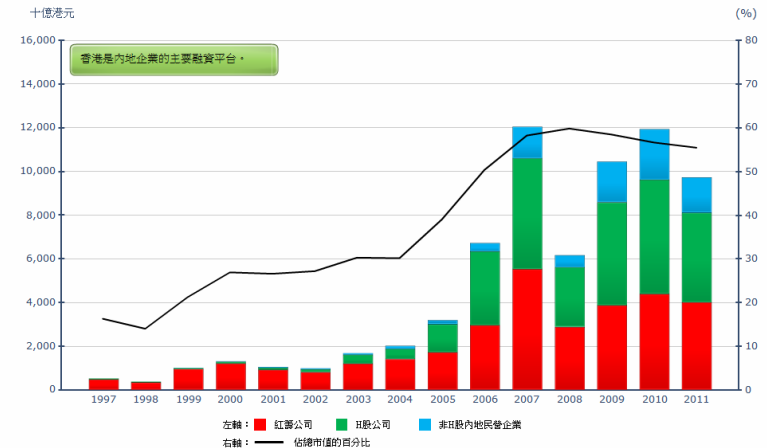
資料來源：香港交易及結算所有限公司、國際證券交易所協會

圖 2.4 香港股票市場市值



資料來源：香港交易及結算有限公司、國際證券交易所聯合會

圖 2.5 在香港股票市場上市的內地企業市值



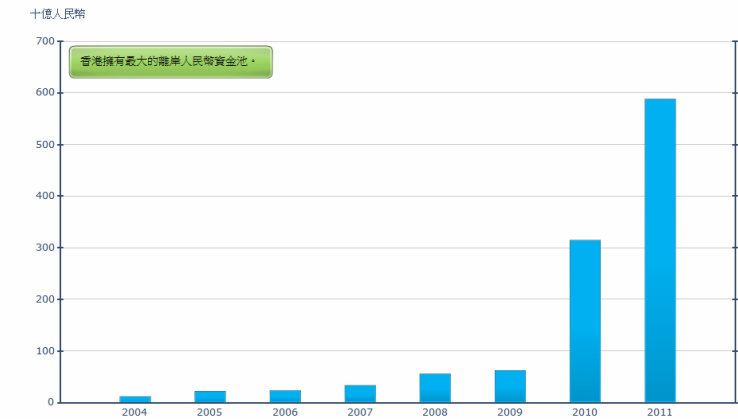
資料來源：香港交易及結算有限公司

圖 2.4 香港股票市場市值



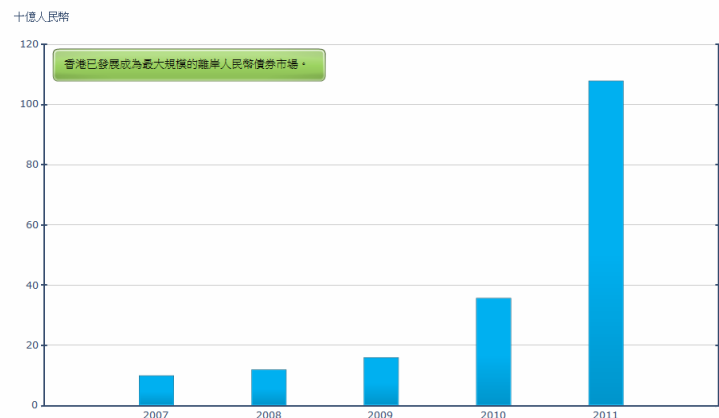
資料來源：香港交易及結算有限公司、國際證券交易所聯合會

圖 2.6 人民幣存款



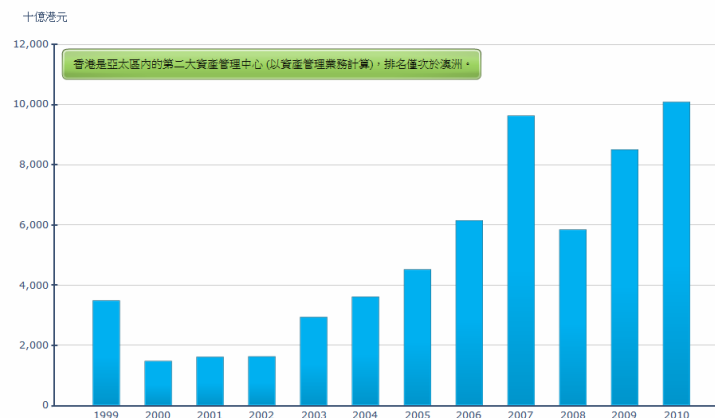
資料來源：香港金融管理局

圖 2.7 人民幣債券發行



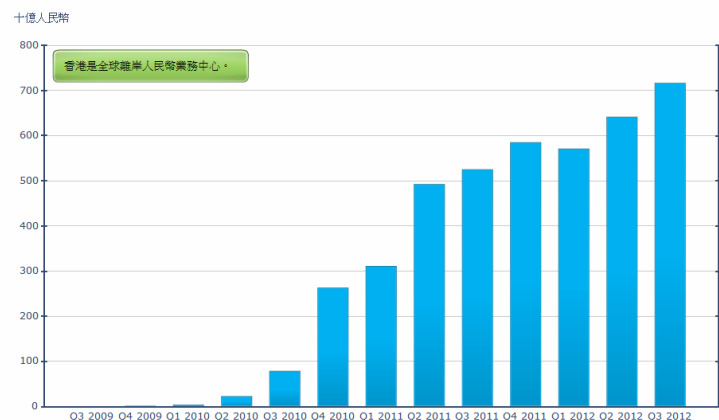
資料來源：香港金融管理局

圖 2.9 基金管理業務合計資產



資料來源：證券及期貨事務監察委員會

圖 2.8 人民幣貿易結算



資料來源：香港金融管理局

圖 2.10 外匯市場的平均每日成交淨額



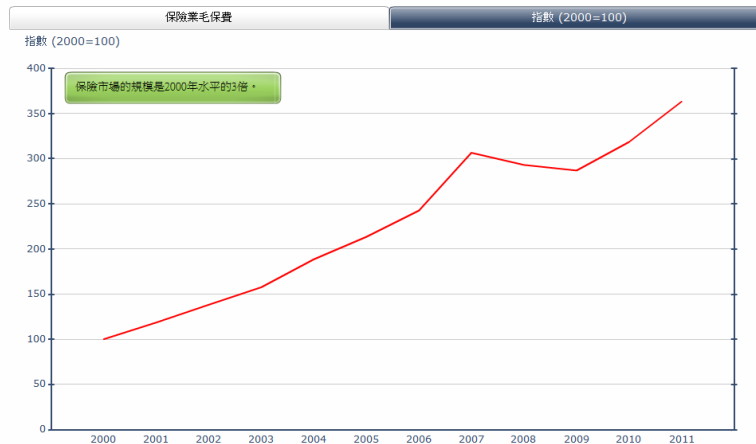
資料來源：國際結算銀行

圖 2.10 外匯市場的平均每日成交淨額



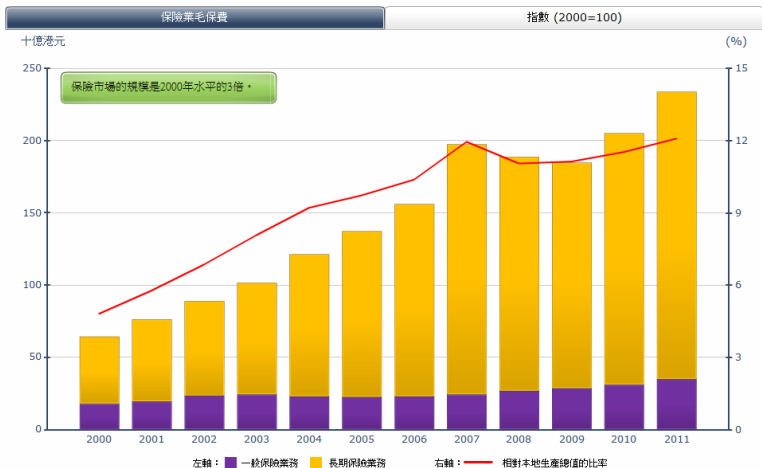
資料來源：國際結算銀行

圖 2.11 保險業毛保費



資料來源：保險業監理處

圖 2.11 保險業毛保費



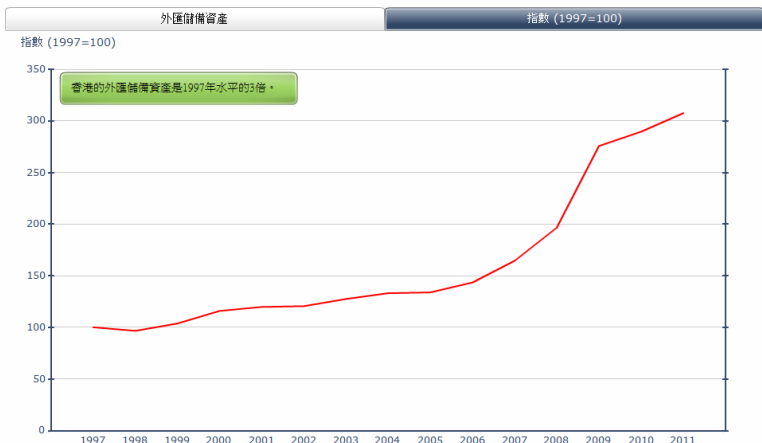
資料來源：保險業監理處

圖 2.12 外匯儲備資產



資料來源：香港金融管理局

圖 2.12 外匯儲備資產



資料來源：香港金融管理局

# 問答時間

# 網上展覽 統計圖表

[http://www.censtatd.gov.hk/major\\_projects/45th\\_anniversary/exhibition/statistical/\\_/index\\_tc.jsp](http://www.censtatd.gov.hk/major_projects/45th_anniversary/exhibition/statistical/_/index_tc.jsp)



# 講者聯絡方法

高級統計師 吳煒華先生  
 聯絡電話 2582 4899  
 電郵 gwwng@censtatd.gov.hk

高級統計師 周錦添先生  
 聯絡電話 2116 8688  
 電郵 ktchau@censtatd.gov.hk